

**Lokaal bestuur Gistel**  
**Aanpassing MJP 2024-2027**  
**GR 21/11/2024**

# WINDMOLENS van GISTEL

'De molen op den Vlaamschen grond,  
't is zuster en 't is broeder...  
Het twee beeld staat in ons vergroeid,  
het molenlied zong moeder...  
De molens vielen één voor één:  
de krijg, de nieuwe tijden ...  
Gij kwaamt, mijn vriend, schier gansch alleen  
de laatste nog bevrijden!

Gij mindet steeds de schoonheid van  
het molenhuis te lande;  
gij vindt dat, met den molenman,  
men vele vreugd verbande  
en aan een wereld die, misleid  
door 't nieuwe stoflijk leven,  
het veld vergat, zijn heerlijkheid,  
hebt gij die weergegeven!

Men zei: De groote nijverheid  
zal thans den scepter zwaaien:  
de molen zal, voor v  
niet mee



Gistelse  
FLANDRIENS



# Lokaal bestuur Gistel

## Aanpassing van het

### MJP 2024-2027

### GR 21/11/2024



Provincie West-Vlaanderen  
Arrondissement Oostende  
Lokaal bestuur Gistel - NISCODE 35005



Stad Gistel  
Heyvaertlaan 18  
8470 GISTEL  
O.N. 0207.491.413



OCMW Gistel  
Bruidstraat 1  
8470 Gistel  
O.N. 0212.213.729

Algemeen directeur: Joost Mangeleer  
Financieel directeur: Greet Lava



## INHOUDSOPGAVE

Inhoudsopgave .....	5
Inleiding .....	7
AMJP in een notendop – grondslagen en assumpties.....	9
Financieringen .....	10
Effect op de exploitatie ontvangsten.....	12
ontvangsten uit de werking .....	12
Fiscale ontvangsten .....	12
Werkingsmiddelen .....	15
Financiële ontvangsten.....	17
Effect op de exploitatie uitgaven.....	18
Goederen en diensten.....	18
Personeelsuitgaven .....	20
Individuele maatschappelijke hulpverlening.....	23
Toegestane werkingssubsidies .....	23
Gemeentelijk beleid .....	26
Overgangsfase.....	26
Nieuwe accenten voor 2025 .....	26
Aandachtspunten voor 2025 .....	27
Investeringsprogramma .....	28
Dorpskernrenovatie snaaskerke.....	29
Herwaardering van het vrijetijdscentrum Zomerloos.....	29
Inrichting van het dokter Egide Defeverpark .....	29
Nieuwe accenten voor 2025 .....	29
Voornaamste wijzigingen investeringen .....	30
Indekking risico's .....	33
Investeringsstabel .....	35
Strategische nota .....	39
Strategische nota per beleidsdoelstelling met prioritaire actieplannen en acties.....	41
Beleidsdoelstelling: B1 VERSTERKEN VAN DE BURGERBETROKKENHEID BIJ HET BESTUUR .....	41
Beleidsdoelstelling: B2 EEN NET, TOEGANKELIJK EN LEEFBAAR GISTEL.....	59
Beleidsdoelstelling: B3 MOBILITEIT OP MAAT VAN DE BURGER.....	71
Beleidsdoelstelling: B4 SOCIAAL BELEID.....	80

Overzicht beleidsdoelstellingen waar geen prioritaire actieplannen en acties aan gekoppeld zijn.....	97
Beleidsdoelstelling: B5 ALGEMENE FINANCIERING .....	97
Beleidsdoelstelling: B6 DIENSTVERLENENDE ORGANISATIE .....	97
Beleidsdoelstelling: B7 RUIMTELIJKE ORDENING EN PLANNING .....	98
Beleidsdoelstelling: B8 MILIEU, KLIMAAT, LANDBOUW EN NOORD-ZUID .....	98
Beleidsdoelstelling: B9 LOKALE ECONOMIE, MARKTEN EN ONDERNEMEN .....	99
Beleidsdoelstelling: B10 OPENBARE WERKEN EN PROJECTEN .....	99
Beleidsdoelstelling: B11 MOBILITEIT, VERKEER EN VEILIGHEID.....	100
Beleidsdoelstelling: B12 BEGRAAFPLAATSBEHEER.....	100
Beleidsdoelstelling: B13 WELZIJN EN ZORG .....	101
Beleidsdoelstelling: B14 CULTUUR EN ERFGOED .....	101
Beleidsdoelstelling: B15 SPORT .....	102
Beleidsdoelstelling: B16 TOERISME .....	102
Beleidsdoelstelling: B17 BIBLIOTHEEK.....	103
Beleidsdoelstelling: B18 JEUGD.....	103
Beleidsdoelstelling: B19 BUITENSCHOOLSE KINDEROPVANG EN SPEELPLEINWERKING .....	104
Beleidsdoelstelling: B20 ONDERWIJS .....	104
Beleidsdoelstelling: OVERIG BELEID .....	105
Motivering van de wijzigingen .....	106
Verwijzing naar overzicht van alle beleidsdoelstellingen, acties, actieplannen en bijhorende ramingen.....	106
Financiële nota .....	107
Financieel doelstellingenplan (M1) .....	109
Staat financieel evenwicht (M2).....	113
Overzicht kredieten (M3).....	115
Toelichting.....	117
Overzicht ontvangsten en uitgaven – functioneel (T1).....	119
Overzicht ontvangsten en uitgaven – economisch (T2) .....	123
Investeringsprojecten – per prioritaire actie / actieplan (T3) .....	130
Evolutie financiële schulden (T4).....	167
Financiële risico's.....	169
Verwijzing naar plaats waar documentatie beschikbaar is .....	175



## INLEIDING

De beleids- en beheerscyclus (BBC) die de lokale besturen hanteren sinds 2014 is aangepast in het kader van het decreet lokaal bestuur naar de BBC 2020.

De hoofdlijnen van de BBC 2020 zijn:

- maximale bestuurlijke en ambtelijke integratie van gemeente en OCMW;
- gezamenlijke doelstellingenboom met gedeelde beleidsdoelstellingen, maar met hun eigen ontvangsten en uitgaven als twee afzonderlijke rechtspersonen;
- volledig geïntegreerd lokaal sociaal beleid;
- enkel een meerjarenplan, geen jaarbudgetten meer;
- één financieel evenwicht op geconsolideerde basis (gemeente en OCMW samen) zonder het inschrijven van een gemeentelijke bijdrage;

Het meerjarenplan bevat een strategische nota, een financiële nota, een toelichting en bijhorende documentatie. Het is echter niet de bedoeling om de raadsleden te overstelpen met detailinformatie. Het meerjarenplan is een strategisch document dat in de eerste plaats een beleidsbepalende functie heeft. Daarom ligt de focus in de strategische nota op de prioritaire beleidsdoelstellingen waarin de prioritaire actieplannen en acties kaderen.

Het bestuur kiest voor 4 prioritaire beleidsdoelstellingen:

B1 Het versterken van de burgerbetrokkenheid bij het bestuur

B2 Een net, toegankelijk en leefbaar Gistel

B3 Mobiliteit op maat van de burger

B4 Het sociaal beleid focust op thuis wonen, (kans)armoede en eenzaamheid

Daarnaast zijn er 16 niet-prioritaire beleidsdoelstellingen opgenomen waarin alle andere beleidsmatige actieplannen en acties zijn opgenomen. Tenslotte zijn alle acties m.b.t. het recurrent - gelijkblijvend beleid opgenomen onder het 'Overig beleid'.

Het beleidsplan is opgebouwd uit 5 beleidsdomeinen. Het eerste domein is het verplichte domein "Algemene financiering". De andere 4 beleidsdomeinen zijn opgebouwd volgens de indeling van de organisatiestructuur: nl. omgeving en ondernemen, burger en welzijn, vrije tijd en ontwikkeling en beleids- en bestuursondersteuning.

Voor de opmaak van het meerjarenplan werd vertrokken vanuit een omgevingsanalyse. Samen met het bestuursakkoord - dat werd toegelicht aan de burgers - kwam het meerjarenplan 2020-2025 tot stand.

Het meerjarenplan 2020-2025 is geen statisch document maar een dynamisch plan dat voortdurend in beweging is. Bij de opmaak van het meerjarenplan 2020-2025 verwezen we naar het ontstaan van nieuwe noden, uitdagingen en opportuniteiten die zich kunnen voordoen tijdens het uitrollen van het meerjarenplan. Tijdens het beleidsjaar 2024 werd volop verder gewerkt aan de uitvoering van het beleidsplan en de realisatie van diverse grote investeringsprojecten.

Het aangepaste meerjarenplan werd verder gebouwd op het initieel goedgekeurde meerjarenplan en geeft de aangepaste strategische nota, financiële nota, toelichting en

[Lokaal bestuur Gistel](#)

[Stad Gistel / O.N. 0207.4191.413 – OCMW Gistel / O.N. 0212.213.729](#)

[Heyvaertlaan 18 – Bruidstraat 1, 8470 Gistel](#)

bijhorende documentatie weer. Doorheen het document worden de wijzigingen in het beleid verduidelijkt met een focus op de prioritaire beleidsdoelstellingen waarin de prioritaire actieplannen en acties kaderen.

We leven in een voortdurend veranderende omgeving waardoor ook een actuele analyse van die omgeving niet kan ontbreken als basis voor de aanpassing van het meerjarenplan. Een overzicht van de grootste wijzigingen in de omgevingsanalyse kunt u terug vinden in het eerste hoofdstuk van de documentatie bij de aanpassing van het meerjarenplan.

Dit alles samen resulteerde in een aangepast meerjarenplan waarbinnen de kredieten van 2024 werden aangepast en de kredieten voor 2025 worden vastgesteld. 2024 is echter het laatste jaar van de huidige legislatuur. Bijgevolg wordt met de vaststelling van de kredieten voor 2025 de kredieten goedgekeurd waarmee de nieuw verkozen bestuursploeg alvast aan de slag kan terwijl het nieuwe meerjarenplan en bestuursakkoord vorm krijgt. Op deze manier is er continuïteit in de werking tot het nieuwe meerjarenplan 2026-2031 ter goedkeuring aan de raad wordt voorgelegd.

De staat van het financieel evenwicht dient steeds de financiële consequenties van ten minste drie toekomstige boekjaren weer te geven. Hierdoor werd de rapporteringsperiode op basis van ramingen uitgebreid tot en met 2027. Dit aangepaste plan wordt bijgevolg ter goedkeuring aan de raad voorgelegd om binnen de budgettaire ruimte een antwoord te bieden op de lokale uitdagingen van vandaag.



**AMJP IN EEN NOTENDOP - GRONDSLAGEN EN ASSUMPTIES**

De economische impact van de Oekraïne-crisis, de hardnekkige inflatie en de daaropvolgende hogere rentevoeten op de financiële markten hebben een impact op de gemeentelijke financiën van het lokaal bestuur Gistel. Hierdoor is het aangewezen om de invloed van al deze factoren op de lokale financiën in kaart te brengen.

De financiën werden opnieuw in kaart gebracht voor het lopende jaar 2024, het laatste jaar van het meerjarenplan (2025) en met uitbreiding wordt er ook al een blik geworpen op de volgende legislatuur voor de periode 2026-2027 behorend tot het nieuw op te maken meerjarenplan over de beleidsperiode 2026-2031.

De belangrijkste grondslagen en assumpties op basis waarvan de kredieten voor de periode 2024-2027 werden aangepast worden in dit hoofdstuk uitvoerig besproken.

Het resultaat van de jaarrekening over het boekjaar 2023 werd verwerkt met de aanpassing van het meerjarenplan 2024-2027. Hierdoor is het gecumuleerd budgettair resultaat van het vorige boekjaar 2023 aangepast van € 15.108.373 naar € 12.253.960. De cijfers zijn terug te vinden in het schema M2 'staat van financieel evenwicht'. Deze daling is te wijten aan de verwerking van het resultaat van het boekjaar 2023.

Aan de hand van het M2 schema kunnen we ook de financiële situatie overzichtelijk in kaart brengen.

Het M2 schema geeft weer:

- het beschikbaar budgettair resultaat, deze dient elk jaar positief te zijn.

Beschikbaar budgettair resultaat							
JR 2020	JR 2021	JR 2022	JR 2023	2024	2025	2026	2027
10.660.532	9.858.031	15.108.373	12.253.960	859.253	641.877	1.093.101	1.695.233

- de autofinancieringsmarge (AFM), deze dient in het laatste jaar (2025) van de meerjarenplanning positief te zijn. Ter info: Het meerjarenplan presenteert altijd 3 toekomstige jaren, dit jaar wordt er dus een aanpassing meerjarenplan opgemaakt waarbij de kredieten van 2024 worden aangepast, de kredieten van 2025 worden vastgesteld en waarbij 2025 dient positief te zijn. Voor 2026 en 2027 is een positieve AFM geen norm in het kader van het toezicht. Maar dit mag geen vrijgeleide zijn om de financiën in de volgende legislatuur te laten ontsporen.

Autofinancieringsmarge							
JR 2020	JR 2021	JR 2022	JR 2023	2024	2025	2026	2027
2.648.495	2.042.759	1.658.488	3.037.283	157.252	754.150	480.440	631.348

In de volgende punten wordt besproken welke parameters er werden toegepast in het ter goedkeuring voorgelegde ontwerp van aanpassing meerjarenplan.

Aangezien de installatievergadering van de nieuwe gemeente- en OCMW-raad reeds begin december 2024 plaatsvindt in plaats van begin 2025, werd er voor gekozen om het voorliggende ontwerp van de aanpassing meerjarenplan 2024-2027 nog te laten goedkeuren in de laatste gemeenteraad van de huidige gemeente- en OCMW-raad.

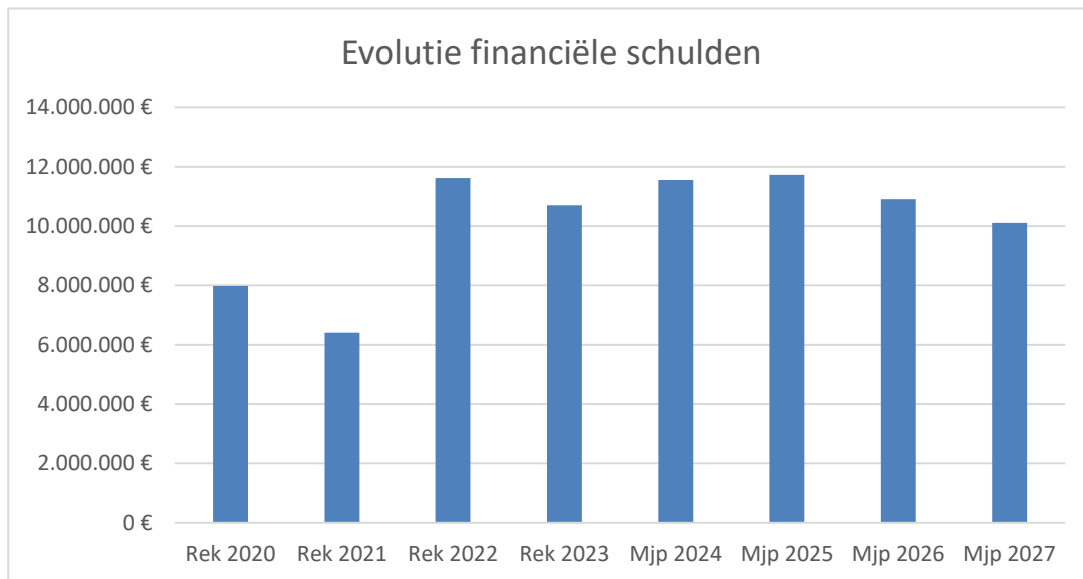
Lokaal bestuur Gistel

Stad Gistel / O.N. 0207.4191.413 – OCMW Gistel / O.N. 0212.213.729

Heyvaertlaan 18 – Bruidstraat 1, 8470 Gistel

Hierdoor wordt de aanpassing meerjarenplan een maand eerder dan gewoonlijk ter goedkeuring voorgelegd aan de raad.

## FINANCIERINGEN



Initieel werd er voor een totaal bedrag van 2 miljoen euro aan op te nemen leningen in het meerjarenplan 2020-2025 voorzien. Naar aanleiding van de stijgende rentevoorzichten op de financiële markten en de verhoging van het investeringsvolume werd het bedrag aan op te nemen leningen verhoogd. Er werd in 2022 reeds 5,80 miljoen euro opgenomen. In het huidige ontwerp is er nog een op te nemen lening voorzien van 1,5 miljoen euro in 2025. De opname van deze lening zal afhankelijk zijn van de realisatiegraad van de ingeschreven investeringen. Dit brengt het totale bedrag aan opgenomen leningen op 7,3 miljoen euro.

De intrest- en kapitaalaflossingen van de nog resterende op te nemen leningen werden berekend op basis van een lening met een rentevoet van 4% en een looptijd van 20 jaar.

Er werd voor € 2.037.822 aan op te nemen leningen onder de vorm van een leasing met de daar bijhorende intrest- en kapitaalaflossingen voorzien voor de nieuwe investeringen via Farys.

Naast de éénmalige opname in 2020 van € 787.765 (aan op te nemen leningen voor de financiering van de activa van Fluvius t.e.m. dienstjaar 2019) werd € 1.691.135,59 aan op te nemen leningen onder de vorm van een leasing met de daarbij horende intrest- en kapitaalaflossingen voorzien voor de nieuwe investeringen via Fluvius voor openbare verlichting.

Aanpassing MJP 2024-2027 - aanpassing kredieten 2024 / vaststelling kredieten 2025

Een totaaloverzicht van de op te nemen leningen en leasings kunt u onderstaand terugvinden:

	JR 2020	JR 2021	JR 2022	JR 2023	MJP 2024	MJP 2025	MJP 2026	MJP 2027	Totaal
Op te nemen leningen financiële instelling	€ 0	€ 0	€ 5.800.000	€ 0	€ 0	€ 1.500.000	€ 0	€ 0	€ 7.300.000
Leasing Farys	€ 78.912	€ 52.437	€ 29.009	€ 206.183	€ 1.639.928	€ 10.451	€ 10.451	€ 10.451	€ 2.037.822
Leasing Fluvius	€ 787.765	€ 10.258	€ 415.661	€ 71.548	€ 473.102	€ 241.544	€ 239.511	€ 239.511	€ 2.478.900
<b>Totaal</b>	<b>€ 866.677</b>	<b>€ 62.695</b>	<b>€ 6.244.670</b>	<b>€ 277.731</b>	<b>€ 2.113.030</b>	<b>€ 1.751.995</b>	<b>€ 249.962</b>	<b>€ 249.962</b>	<b>€ 11.816.723</b>

De evolutie van de openstaande schuld wordt geraamd op:

- Per 01/01/2024: € 10.700.993
- Per 31/12/2024: € 11.553.116
- Per 31/12/2025: € 12.225.562
- Per 31/12/2026: € 11.385.341
- Per 31/12/2027: € 10.569.813

Lokaal bestuur Gistel

Stad Gistel / O.N. 0207.4191.413 – OCMW Gistel / O.N. 0212.213.729  
Heyvaertlaan 18 – Bruidstraat 1, 8470 Gistel

## EFFECT OP DE EXPLOITATIE ONTVANGSTEN

### ONTVANGSTEN UIT DE WERKING

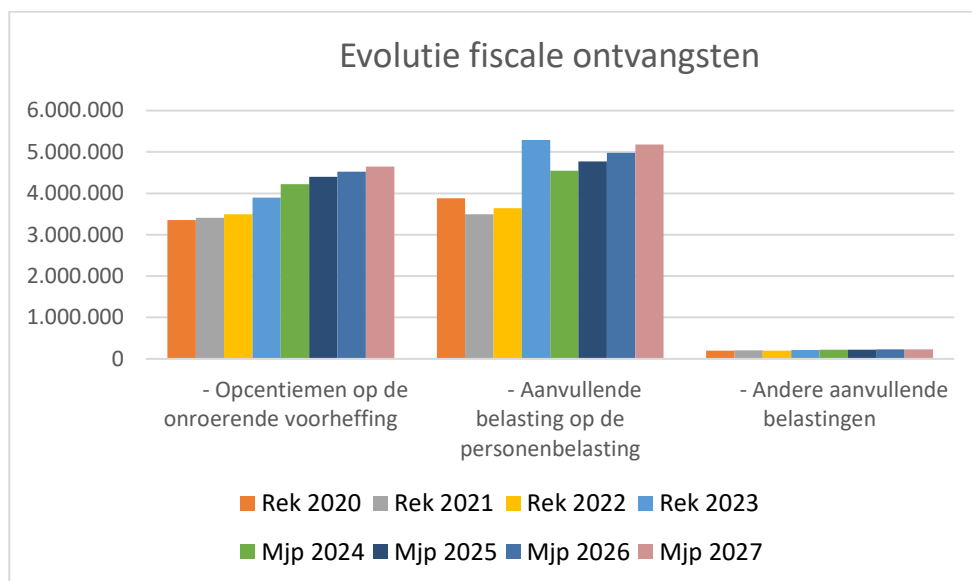
De werkingsontvangsten werden voor het gelijkblijvend beleid geraamd op basis van de werkelijke cijfers uit het verleden. Deze ontvangsten worden verhoogd met de kredieten voor het gekozen nieuw en gewijzigd beleid, zoals terug te vinden onder de prioritaire en niet-prioritaire beleidsdoelstellingen. Er werd rekening gehouden met de nieuwe en bestaande retributiereglementen. Het is belangrijk om controlepunten in te bouwen om vast te kunnen stellen dat de retributies ook daadwerkelijk en correct worden aangerekend en geïnd (dit is op te nemen in het kader van de uitwerking van organisatiebeheersing).

### RETRIBUTIE- EN BELASTINGREGLEMENTEN

Er werden geen extra ontvangsten opgenomen voor de inkomsten uit retributiereglementen aangezien de meeste retributiereglementen niet voorzien in een automatische indexering van de tarieven. Er werd dan ook van het standpunt uit gegaan dat de retributie- en belastingtarieven niet zullen worden verhoogd in het huidige MJP. De retributie- en belastingreglementen waar er in de loop van het jaar wijzigingen aan werden gebracht werden aangepast op basis van de geraamde meer- of minontvangsten.

### FISCALE ONTVANGSTEN

Er worden door de gemeente heel wat fiscale ontvangsten geïnd om de werking te financieren.



## OPCENTIEMEN PERSONENBELASTING

De ontvangsten uit de aanvullende personenbelasting is voor de meeste Vlaamse gemeenten één van de voornaamste inkomstenbronnen. De opbrengst is afhankelijk van de conjunctuur, de levensstandaard en de samenstelling van de bevolking. Gaat de (lokale) levensstandaard (en hieraan gekoppeld het lokale gemiddeld inkomen) erop vooruit, dan stijgen de opbrengsten uit deze belasting en omgekeerd. Bij een aangroei van de bevolking neemt de opbrengst ook toe (in de mate dat de nieuwe inwoners beschikken over een belastbaar beroepsinkomen). Een hoge graad van vergrijzing kan dan weer een negatieve impact hebben.

In 2020 heeft het bestuur ervoor gekozen om de aanvullende gemeentebelasting op de personenbelasting vanaf 2020 te verlagen van 7,5 % naar 7,2 %.

Bij de opgenomen cijfers met AMJP 2024 werden de ramingen voor 2024-2027 bijgestuurd op basis van de herraamingen ontvangen van de FOD Financiën:

2024	2025	2026	2027
€ 4.544.682	€ 4.768.873	€ 4.978.636	€ 5.179.477

## OPCENTIEMEN ONROERENDE VOORHEFFING

De opcentiemen op de onroerende voorheffing hebben een belangrijke impact op de financiën van de gemeente.

Het bestuur heeft ervoor gekozen om de gemeentelijke opcentiemen te differentiëren naar gelang het type eigendom en de hoogte van het niet-geïndexeerd KI. Onze stad wil via een differentiatie van de opcentiemen op de onroerende voorheffing een blijvende jaarlijkse financiële stimulans bieden aan inwoners die een "sociale" woning in eigendom hebben. Met dit doel wenst onze stad de gemeentelijke opcentiemen te differentiëren op basis van het niet-geïndexeerd KI.

Voor alle belastbare onbebouwde eigendommen worden de opcentiemen op de onroerende voorheffing vastgesteld op 1.070.

Voor alle belastbare bebouwde eigendommen worden de opcentiemen als volgt bepaald:

- eigendommen met een niet-geïndexeerd KI hoger dan € 745: 1.070
- eigendommen met een niet-geïndexeerd KI lager dan of gelijk aan € 745: 1.000

De vestiging en inning van de gemeentebelasting op de onroerende voorheffing gebeurt door de Vlaamse Belastingdienst. De ontvangsten worden positief beïnvloed door het aantal woningen die in de gemeente gebouwd worden. Daartegenover staat de verkrotting, leegstand en onbewoonbaarverklaring en de vrijstelling van nieuw materieel en outillage die dan weer een negatieve impact hebben op de inkomsten.

De hoge inflatie heeft ook een effect gehad op de indexering van de kadastrale inkomens waarop de ontvangsten uit de onroerende voorheffing worden gebaseerd. De inkomsten uit de opcentiemen op de onroerende voorheffing werden dan ook verhoogd met de laatste aanpassing meerjarenplan in 2023. In huidig ontwerp werden de ramingen opnieuw aangepast op basis van de geactualiseerde ramingen van de Vlaamse belastingdienst voor de periode 2024-2027.

Opcentiemen OV			
Aanslagjaar	Raming	Index (CPI)	Groei KI
2024	€ 4.220.933	4,0%	2,4%
2025	€ 4.396.432	3,2%	0,9%
2026	€ 4.522.945	1,9%	0,9%
2027	€ 4.649.959	1,8%	1,0%

## ANDERE AANVULLENDE BELASTINGEN

De andere aanvullende belastingen bestaan uit de opcentiemen op de verkeersbelasting en een administratieve vergoeding voor het bijhouden van de lijst van leegstaande bedrijfsruimten. Deze belastingen worden geïnd door de Vlaamse belastingdienst en de gemeentelijke opcentiemen worden doorgestort. De kredieten voor de opcentiemen op de verkeersbelasting werden aangepast op basis van de herraamingen die we van de Vlaamse belastingdienst mochten ontvangen voor de periode 2024-2027:

2024	2025	2026	2027
€ 218.312	€ 224.048	€ 228.248	€ 232.235

## ANDERE BELASTINGEN

De andere belastingen zijn de gemeentebelastingen waarvoor de gemeente zelf instaat. Deze belastingen worden in de loop van het dienstjaar tijdig ingekohierd en vormen in mindere mate een probleem voor wat betreft de inning ervan. De geraamde ontvangsten werden met de huidige aanpassing meerjarenplan aangepast in functie van de werkelijke ontvangsten. Een detail van deze kredieten kan men terugvinden in het overzicht van de jaarlijkse opbrengst per belastingsoort in de documentatie.

## WERKINGSMIDDELEN

De diverse fondsen van zowel de gemeente als het OCMW (gemeentefonds, fonds open ruimte, sectorale subsidies, vroegere gescopremies, sociale maribel, subsidies individuele hulpverlening door het OCMW, ...) werden op basis van de beschikbare gegevens van het Agentschap Binnenlands Bestuur (ABB) gebudgetteerd en worden door Vlaanderen op de afgesproken tijdstippen gestort. Het is een financiële geruststelling voor de Vlaamse lokale besturen dat het gemeentefonds met 3,5 % per jaar blijft groeien. De algemene financiering (de vroegere gescopremies en sectorale subsidies) worden terug niet geïndexeerd, waardoor de gemeenten er jaar na jaar minder mee kunnen realiseren.

### GEMEENTEFONDS

De prognosecijfers van het Agentschap Binnenlands bestuur werden opgenomen in de laatste aanpassing van het meerjarenplan. Deze zijn momenteel nog ongewijzigd bij de prognose die we vorig jaar opgenomen hebben in het MJP. Het gemeentefonds neemt toe met een jaarlijkse verhoging van 3,5%. De cijfers van 2027 werden gebaseerd op het bedrag van 2026 verhoogd met een index van 3,5%.

	2024	2025	2026	2027
Initieel	3.792.886	3.925.645	4.063.050	n.v.t.
Aanpassing	0	0	0	n.v.t.
Nieuw krediet	3.792.886	3.925.645	4.063.050	4.205.257

### VLAAMSE COMPENSATIES VOOR INFLATIE & ENERGIE

Er werden in 2022 extra middelen uitgetrokken om de oplopende personeels- en energiekosten te helpen opvangen. Voor 2023 ging het om 75 miljoen extra. Dat loopt in 2024 verder op tot 100 miljoen en in 2025 tot 125 miljoen. Opgeteld goed voor 300 miljoen euro extra over de periode 2023-2025. Dat bedrag wordt voor 95,5% verdeeld volgens de gebruikelijke criteria van het gemeentefonds en voor 4% naar analogie van het open-ruimtefonds. De resterende 0,50% wordt toegekend aan de Vlaamse Gemeenschapscommissie. Voor Gistel gaat het om volgende bedragen:

	2024	2025
	€ 162.821	€ 195.648

Ten tweede wordt er tot eind 2024, 19 miljoen euro vrij gemaakt om de energiecellen van onze OCMW's te versterken. Middelen waarmee extra personeel kan aangeworven worden om burgers te begeleiden bij het terugdringen van hun energiegebruik en dus hun energiefactuur.

Deze maatregelen vallen weg vanaf 2026, deze inkomsten zullen dus vanaf 2026 niet meer ontvangen worden.



## SEPTEMBERVERKLARING VLAAMSE REGERING 2023 - IMPACT OP LOKALE FINANCIËN

Naar aanleiding van de septemberverklaring van 2023 besliste de Vlaamse regering om de jaarlijkse Eliacompensatie geleidelijk te laten uitdoven. De eliacompensatie wordt gehalveerd vanaf 2026 om volledig opgeheven te worden vanaf 2027. Op heden worden nog de volgende bedragen verwacht voor de Eliacompensatie voor 2024 tot en met 2026:

2024	2025	2026
€ 142.799,00	€ 142.799,00	€ 71.399,00

## SUBSIDIE OPEN RUIMTE

Bij de start van het meerjarenplan werd een subsidie open ruimte (geactualiseerd € 3.298.125 voor de periode 2020-2027) toegekend door de Vlaamse overheid. Deze middelen zorgen voor een verhoging van de autofinancieringsmarge binnen het huidige meerjarenplan. De subsidie open ruimte voor 2027 werd berekend op basis van het bedrag van 2026 verhoogd met een index van 3,5%.

JR 2020	JR 2021	JR 2022	JR 2023	2024	2025	2026	2027	2020-2027
€118.066	€244.638	€380.555	€ 476.435	€ 493.110	€ 510.369	€ 528.232	€ 546.720	€3.298.125

De nieuwe Vlaamse regering legde op 30 september 2024 de eed af met een nieuw regeerakkoord voor de beleidsperiode 2024-2029. In dit regeerakkoord kan men lezen dat de nieuwe Vlaamse regering wenst in te zetten op sociale cohesie en bestuurskracht van de landelijke gebieden te versterken. In dat verband wensen ze de dotatie open ruimte te versterken. In de media was er sprake van een mogelijke verdubbeling van het openruimtefonds. Welke financiële impact er voor Gistel zal zijn valt echter nog af te wachten. Vermoedelijk zal bij de volgende aanpassing meerjarenplan of de opmaak van het nieuwe meerjarenplan 2026-2031 meer duidelijkheid zijn over de financiële impact voor Gistel.

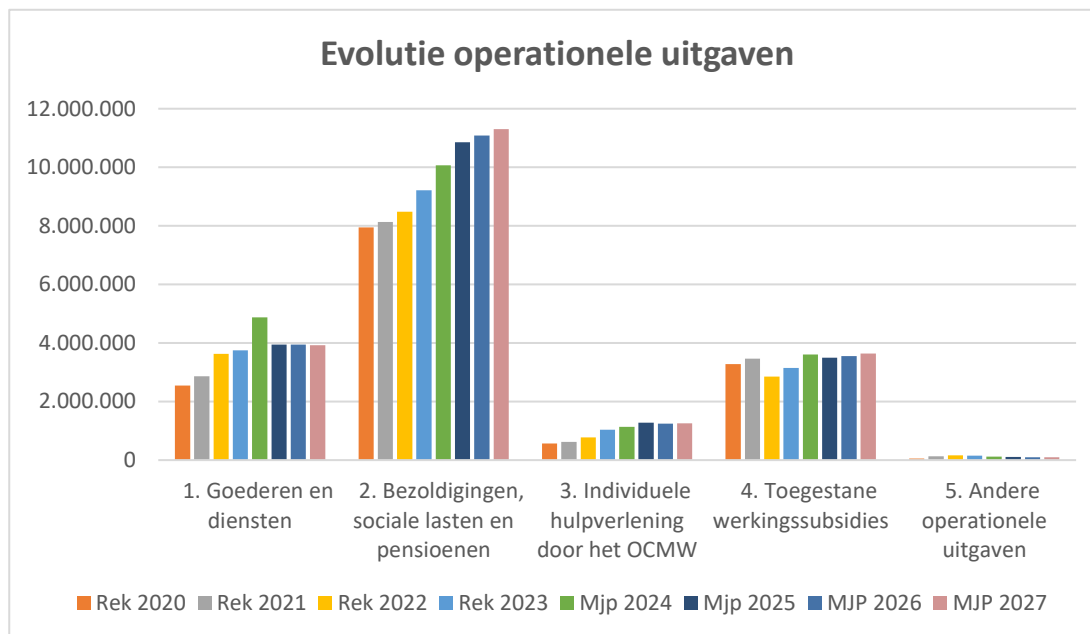
.

## FINANCIËLE ONTVANGSTEN

Het lokaal bestuur Gistel kan ook rekenen op heel wat financiële ontvangsten onder de vorm van dividenden van Fluvius en Efin. Zo werd er in 2022 door de algemene vergadering van Efin de uitkering van een bijkomend uitzonderlijk dividend van € 239.714 voor de periode 2023-2024 goedgekeurd.

Dividenden	JR 2020	JR 2021	JR 2022	JR 2023	2024	2025	2026	2027
<b>Efin</b>	€ 492.612,67	€ 305.635,60	€ 311.628,46	€ 437.478,15	€ 445.248,00	€ 409.910,00	€ 418.155,00	€ 426.400,00
<b>Fluvius - communicatie</b>	€ 99.729,70	€ 101.723,87	€ 96.650,00	€ 105.669,39	€ 107.783,00	€ 46.981,00	€ 46.981,00	€ 46.981,00
<b>Fluvius - elektriciteit</b>	€ 534.539,81	€ 550.616,18	€ 426.369,68	€ 245.438,99	€ 228.946,00	€ 228.946,00	€ 228.946,00	€ 228.946,00
<b>Fluvius - gas</b>	€ 243.685,58	€ 247.356,18	€ 413.223,00	€ 333.228,27	€ 333.229,00	€ 333.229,00	€ 333.229,00	€ 333.229,00
<b>Woningen</b>	€ 75,62	€ 0,00	€ 75,00	€ 75,62	€ 75,00	€ 75,00	€ 75,00	€ 75,00
<b>Ethiasco</b>				€ 780,00	€ 858,00			
<b>TMVS (OC)</b>	€ 0,00	€ 0,00	€ 10,00	€ 0,00	€ 10,00	€ 10,00	€ 10,00	€ 10,00
<b>Ethiasco (OC)</b>				€ 520,00	€ 572,00			
	<b>€ 1.370.643,38</b>	<b>€ 1.205.331,83</b>	<b>€ 1.247.945,93</b>	<b>€ 1.123.190,42</b>	<b>€ 1.116.721,00</b>	<b>€ 1.019.151,00</b>	<b>€ 1.027.396,00</b>	<b>€ 1.035.641,00</b>

## EFFECT OP DE EXPLOITATIE UITGAVEN



### GOEDEREN EN DIENSTEN

De werkingsuitgaven van het gelijkblijvend beleid werden geraamd op basis van de werkelijke cijfers uit het verleden en de reeds gekende prijsverhogingen. De grondstofprijzen en de uitgaven voor diensten en diverse goederen zijn toegenomen als gevolg van de inflatie. Bepaalde grondstoffen en diensten en diverse goederen zijn nog steeds onderhevig aan prijsstijgingen die te wijten zijn aan onder andere de volatiele energieprijzen, indexeringsmechanismen uit de overeenkomsten, alsook prijsstijgingen bij het aangaan van nieuwe contracten. De uitgaven werden tevens verhoogd met de kredieten voor eventuele nieuwe beleidsaccenten, zoals terug te vinden onder de prioritaire en niet-prioritaire beleidsdoelstellingen.

De voorziening voor energieverbruik werd aangepast voor de periode 2024-2027 op basis van de budgetraming van het Vlaams energiebedrijf per 1 juli 2024.

### GRONDSTOFFPRIJZEN EN DIENSTEN EN DIVERSE GOEDEREN

In het aangepaste meerjarenplan werden zoals hierboven beschreven enkel de gewone jaarlijkse indexen toegepast en aangepast waar nodig op basis van de werkelijke verbruiken of een inschatting op basis van het werkelijke verbruik. Er werden geen extra structurele verhogingen toegepast.

## ENERGIECRISIS

De energieprijzen zijn ondertussen gedaald naar een lager niveau, maar liggen nog steeds hoger dan voor de start van de oorlog in Oekraïne. Op heden zijn de kredieten aangepast op basis van de simulatie van het Vlaamse Energiebedrijf per 1 juli 2024 voor de jaren 2024 en 2025. De raming voor 2026 en 2027 werden gebaseerd op de simulatie voor 2025 jaarlijks geïndexeerd met 2%.

Budgetraming VEB	2024	2025	2026	2027	Totaal 2024-2027
<b>Budgetraming VEB</b>	€ 320.967	€ 324.122	€ 329.905	€ 336.496	€1.311.490

Fluvius heeft zich daarnaast geëngageerd om de openbare verlichting sneller te verleden dan initieel voorzien. Initieel zou alle openbare verlichting verled worden tegen 2023, Fluvius engageert zich nu om deze verledding afgewerkt te hebben tegen 2028. Dit heeft tot gevolg dat de investeringen in de verledding versneld worden en de energiekost van de openbare verlichting sneller zal dalen.

## PERSONEELSUITGAVEN

De personeelskosten vormen een aanzienlijk aandeel van het exploitatiebudget. Bij de raming hiervan werd uitgegaan van de actuele personeelsbezetting en werd er rekening gehouden met de pensioneringen en de vervangingen voor de volgende drie jaar. De personeelsuitgaven werden op individuele basis herrekend voor de periode 2025-2027 rekening houdende met de onderstaand beschreven indexen en aangepast voor 2024 op basis van de actuele gegevens.

## INDEXERINGEN

Eind april 2024 werd de spilindex voor de overheidswedden en sociale uitkeringen overschreden. Als gevolg daarvan werden de sociale uitkeringen in mei 2024 en de wedden van het overheidspersoneel in juni 2024 met 2% aangepast aan de gestegen levensduurte.

De indexatie van de lonen werd in de ontwerpversie opgenomen op basis van de op dat moment gekende info van het planbureau op datum van 30 juli 2024. Volgens deze info zal de spilindex terug overschreden worden en zal dit zorgen voor een indexatie in april 2025.

Voor de daarop volgende jaren, 2026 en 2027 werd telkens één indexatie voorzien in april.

In het schema hieronder wordt een overzicht gegeven van de indexaties die voorzien waren in het huidig meerjarenplan en in het ontwerp aanpassing meerjarenplan.

Jaar	Index voorzien in huidig MJP		Index voorzien in nieuw MJP	
	2%		2%	
2020	2%	1/04/2020	2%	1/04/2020
2021	2%	1/10/2021	2%	1/10/2021
2022	2%	1/02/2022	2%	1/02/2022
	2%	1/04/2022	2%	1/04/2022
	2%	1/06/2022	2%	1/06/2022
	2%	1/09/2022	2%	1/09/2022
	2%	1/12/2022	2%	1/12/2022
2023	2%	1/12/2023	2%	1/12/2023
2024	2%	1/04/2024	2%	1/06/2024
	2%	1/08/2024		
2025	2%	1/08/2025	2%	1/04/2025
2026	2%	1/08/2026	2%	1/04/2026
2027	2%	nieuw	2%	1/04/2027

## LONEN - WIJZIGING KREDIETEN

De vergelijking werd gemaakt tussen de laatst gekende personeelswijzigingen en de personeelsformatie zoals opgenomen in het laatst goedgekeurde meerjarenplan. Met volgende wijzigingen dienen we rekening te houden. Hierop werden ook de nodige indexen gerekend.

### STAD

- Aanwerving clusterverantwoordelijke infrastructuur
- Aanwerving deskundige ruimtelijke ordening
- Aanwerving seizoenarbeider groendienst

### OCMW

- Aanwerving jeugdwerker
- Aanwerving drie maatschappelijk werkers
- Vervanging vanaf 01/01/2025 voor de stafmedewerker personeel en organisatie, tijdelijke bijkomende tewerkstelling op 01/01/2025 voor de overdrachtsperiode pensioen huidig stafmedewerker personeel en organisatie
- Bijkomende uren kinderbegeleider BKO i.f.v. verhoging capaciteit BKO

## PENSIOENLASTEN

Lokale besturen zijn zelf verantwoordelijk voor de financiering van de pensioenen van het statutair personeel. Het lokaal bestuur Gistel werkt hiervoor met een collectief pensioenfonds. Dit fonds werd aangelegd om de patronale bijdragen voor de statutairen in de toekomst betaalbaar te houden. Uit de meest recente simulaties van dit fonds is af te leiden dat het lokaal bestuur Gistel voor de stad voor de periode 2024-2027 ondertussen responsabiliseringsbijdragen zal moeten betalen. Volgende bedragen werden opgenomen in het voorontwerp van de aanpassing meerjarenplan:

2024	2025	2026	2027
€ 41.224	€ 35.359	€ 30.094	€ 9.212

Er werd ervoor gekozen om de geraamde bedragen van de verschuldigde responsabiliseringsbijdragen op basis van de prognoses van het financieringsplan van het collectief pensioenfonds van Belfius op te nemen bij de kredieten. Dit omdat deze prognoses accurater zijn en nauwer aansluiten bij de werkelijkheid dan de ramingen die we ontvangen van de federale pensioendienst.

Sinds 2020 was Vlaanderen bereid om de helft van de responsabiliseringsbijdrage voor de pensioenen van de lokale besturen ten laste te nemen. Besturen zoals Gistel, die in het verleden echter nog geen responsabiliseringsbijdrage betalen (en dus tot de "goede leerlingen" behoren), krijgen hiervoor geen enkele compensatie. Nochtans lopen de pensioenuitgaven op door de hogere basispensioenbijdrage. Bij pensionering en uitdiensttreding wordt er enkel nog gekozen voor contractuele vervangingen. De patronale pensioenbijdragen stegen in 2023 van 40 naar 45% omdat er nog geen nieuw vooruitzicht is op een mogelijke korting op basis van de opgebouwde reserves. Op heden

wordt een gedeelte van deze patronale pensioenbijdragen gedekt door een tussenkomst van het reservefonds van dit pensioenstelsel.

Er is op heden echter te weinig geld binnen Vlaanderen om deze korting integraal te blijven uitbetalen. Dit komt onder andere doordat heel wat besturen hun bijdragevoet voor de tweede pensioenpijler van de contractuelen hebben verhoogd om in aanmerking te komen voor deze korting. Hierdoor hebben veel meer besturen recht op deze korting en lopen de bedragen die Vlaanderen moet uitbetalen steeds hoger op. Op vraag van vorig Vlaams minister van binnenlands bestuur Bart Somers zal de federale overheid het tekort voor de jaren 2023 en 2024 overnemen.

De contractuele personeelsleden vallen onder het pensioenstelsel van de werknemers zoals van toepassing in de privésector. De financiering gebeurt via de bijdragen voor de sociale zekerheid en de toekenning en uitbetaling valt ten laste van de sociale zekerheid. Voor het contractueel personeel wordt een groepsverzekering opgebouwd van 2,5% op de jaarlijkse bezoldigingen.

Voor de pensioenen van de uitvoerende mandatarissen ligt de pensioenlast integraal bij het lokaal bestuur. Hiervoor werd ook een pensioenfonds aangelegd. Elk jaar wordt 58,50% van de loonmassa van de uitvoerende mandatarissen in het fonds gestort. De lopende pensioenen worden rechtstreeks uit dit fonds betaald.



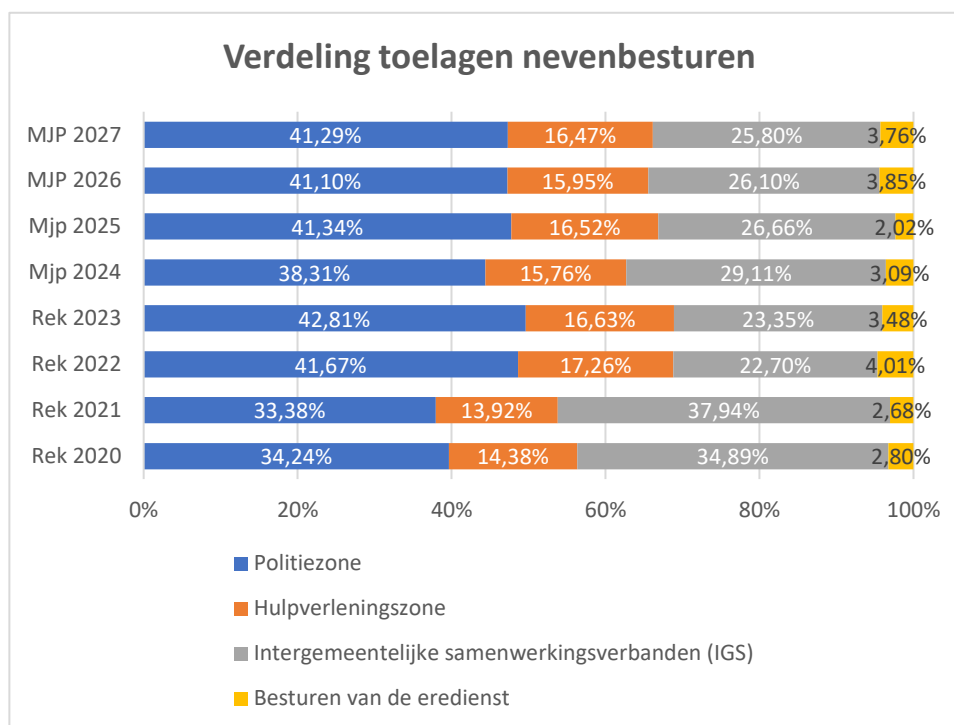
## INDIVIDUELE MAATSCHAPPELIJKE HULPVERLENING

In samenspraak met het voormalig diensthoofd sociale dienst werd er bij de vorige aanpassing meerjarenplan ervoor gekozen om de budgetten voor individuele hulpverlening te verhogen. Bij het huidig ontwerp van aanpassing meerjarenplan zijn er slechts beperkte aanpassingen. De inschattingen liggen dus in lijn met de kredieten zoals aangepast bij de laatst goedgekeurde aanpassing meerjarenplan.

## TOEGESTANE WERKINGSSUBSIDIES

De evolutie van de toegestane werkingssubsidies volgt deels uit de meerjarenplanning van een aantal partnerbesturen, met name: de politiezone, de hulpverleningszone, de besturen van de eredienst, Farys, Woonpunt, Jogi,... Deze besturen zijn meestal ook afhankelijk van federale subsidies. Daarnaast worden de beleidsaccenten bepaald door meerdere gemeenten samen.

## TOELAGEN NEVENBESTUREN



Het valt moeilijk in te schatten welke werkingssubsidies hoger zullen uitvallen voor de resterende looptijd van het meerjarenplan. Voor de hulpverleningszone werden de toelagen aangepast in dit ontwerp van aanpassing van het meerjarenplan. Voor wat de politiezone betreft zijn er geen nieuwe ramingen beschikbaar, waardoor er uitgegaan werd van een jaarlijkse indexering van 3%, dit omdat er reeds een verhoging van 10% werd opgenomen met de aanpassing van het meerjarenplan in 2022. De uitgaven van deze organisaties bestaan echter hoofdzakelijk uit personeelskosten, waardoor een extra of eerdere loonindexering dan verwacht meteen een grote impact heeft op de toelagen.

## POLITIEZONE

Voor de politiezone werden de ramingen zoals gekend met de aanpassing van het meerjarenplan van 2022 behouden. De toelage voor 2026 werd geraamd op basis van 2025 verhoogd met een indexering van 3%.

	Huidig	Verhoging
<b>2024</b>	€ 1.387.940	3%
<b>2025</b>	€ 1.429.225	3%
<b>2026</b>	€ 1.472.102	3%
<b>2027</b>	€ 1.516.265	3%

## HULPVERLENINGSZONE

Voor de hulpverleningszone is er een verlaging van € 66.930 over de jaren 2025-2026 voorzien. In 2025 werd er een kapitaalsubsidie onder de vorm van een investeringstoelage ingeschreven voor de aankoop van materieel. Over deze aankoop wordt begin 2025 door de zoneraad een beslissing genomen.

Exploitatie	Huidig	Wijziging	Nieuw	Investeringstoelage
<b>2024</b>	€ 571.151,00	+ € 0,00	€ 571.151,00	-
<b>2025</b>	€ 589.114,00	-€ 17.964,00	€ 571.150,00	€ 140.100,00
<b>2026</b>	€ 620.116,00	-€ 48.966,00	€ 571.150,00	-
<b>2027</b>	n.v.t.	n.v.t.	€ 604.847,00	-

## FARYS

De werkingstoelage aan Farys voor de S-divisie werd ingeschreven volgens het geactualiseerd meerjarenplan zoals opgemaakt door Farys. De werkingstoelage aan Farys en de investeringen inclusief gebruiksrecht werden aangepast op basis van de nieuwe simulatie van Farys. Daarnaast werd ook het investeringsprogramma geactualiseerd.

In het verleden werd een jaarlijkse aflossing ontvangen voor de inbreng van de S-divisie onder Farys. De laatste aflossing vindt plaats in 2024 waardoor deze ontvangst (€ 22.821 in 2022 en € 21.461 in 2023) vanaf 2024 zal wegvallen.

Omwille van het feit dat er voor de investeringen voorschotten onder de vorm van een eigen financiering (ten belope van 33%) verschuldigd zijn aan Farys, alsook de opvraging van een voorschot op de exploitatietoelage, is het aangewezen om de afrekening van de S-divisie te verwerken in het werkingsjaar zelf. Op heden wordt de afrekening van het lopende jaar steeds verwerkt in het volgende boekjaar van het Lokaal Bestuur. Door éénmalig beide afrekeningen van 2023 en 2024 in 2024 te verwerken, zal de afrekening van het boekjaar van de S-divisie simultaan lopen met het boekjaar van het Lokaal bestuur. Dit zal een transparanter beeld geven, de voorschotten op de exploitatietoelage en de voorschotten op investeringen zullen gelijk lopen met de afrekening.

**WOONPUNT & WOONSPRONG**

De cijfergegevens voor de toelage aan Woonpunt & Woonsprong werden behouden op basis van de meest recent beschikbare ramingen.

Woonpunt			
2024	2025	2026	2027
€ 57.913	€ 59.988	€ 63.164	€ 66.323
Woonsprong			
€ 6.435	€ 6.563	€ 6.694	€ 6.828

**KERKBESTUREN**

De kerkbesturen hebben hun jaarrekening verwerkt in hun aanpassing meerjarenplan. De voorziene toelagen aan de besturen van de eredienst in de periode 2024-2025 werden dan ook aangepast op basis van de voorgelegde aanpassing meerjarenplannen. Voor 2026 en 2027 werd dezelfde ramingen voorzien zoals opgenomen bij de laatste goedgekeurde aanpassing meerjarenplan in 2023.

	2024	2025 (*)	2026	2027
Gistel	74.322	48.583	97.774	97.774
Snaaskerke	0	0	0	0
Moere	20.908	13.414	23.044	23.044
Zevékote	16.908	7.959	17.089	17.089

(\*) Kredieten rekening houdend met de verwerking van de jaarrekening van 2023.

**SUBSIDIES AAN GEZINNEN EN VERENIGINGEN**

Tenslotte werden er bij zowel de gemeente als het OCMW subsidies aan particulieren en organisaties opgenomen. Er werd rekening gehouden met wijzigingen en aangepaste ramingen.

## **GEMEENTELIJK BELEID**

### **OVERGANGSFASE**

2024 en 2025 zijn voor het lokaal beleid in Vlaanderen twee overgangsjaren. In 2024, het jaar van de gemeenteraadsverkiezingen, wordt de tijd genomen om een omgevingsanalyse te maken ter voorbereiding van een volgend meerjarenplan. In 2025 wordt het meerjarenplan 2026 – 2031 ontwikkeld in samenwerking met het nieuw aangetreden bestuur vanuit een nieuw bestuursakkoord.

Voor het dienstjaar 2025 zijn dan ook slechts een beperkt aantal nieuwe accenten gekozen. De toelichting bij het rapport van de aanpassing meerjarenplan is daarom beperkter dan gebruikelijk.

Het nieuwe meerjarenplan 2026 – 2031 zal aan de gemeenteraad voorgelegd worden tijdens de laatste gemeenteraadszitting van 2025.

### **NIEUWE ACCENTEN VOOR 2025**

- Een (beperkte) verhoging van enkele kredieten: de aankoop van hoogstammige bomen in plantpakketten, de aankoop van compost, het werkingsbudget voor de kringloopkrachten, het krediet bijvriendelijke gemeente, het krediet jaarlijkse ontvangst nieuwe inwoners, het krediet leesbevordering n.a.v. de uitbreiding van het aanbod bij de ingebruikname van het landschapstheater, het krediet buurthulp in functie van de buurtanalyse in 2025 en de inzet op outreachend werken, het krediet voor geocachereeksen.
- Inschrijving van een werkingsbudget voor de brugfiguur (Huis van het Kind).
- Inschrijving van een krediet inzake samenwerking en aanbod Rootz in het kader van het project Krachtmaatje; inzetten op een duurzaam en kwaliteitsvol samenwerkingsverband tussen gezinnen, scholen, voorzieningen, diensten en hulpverleners in de regio op basis van de bekomen subsidies (Huis van het Kind).
- De aankoop van extra tafels en stoelen voor het dienstencentrum De Zonnewijzer.
- De inschrijving van een krediet voor een abonnement op de database omgevingsrecht en de verlaging van het krediet juridische erelonen omgeving.

## **AANDACHTSPUNTEN VOOR 2025**

Gemeenten en OCMW's zijn een belangrijke partner voor zowel de federale als de Vlaamse overheid. Elk jaar zijn er wijzigingen in regelgeving en/of nieuwe taakstellingen die wijzigingen voor de werking van de diensten met zich meebrengen.

Enkele voorbeelden voor 2025 zijn:

- Een belangrijke update aan het decreet van 16 januari 2004 over begraafplaatsen en lijkbezorging
- DigitAll-charter met zijn 9 engagementen voor meer digitale inclusie
- De nieuwe rechtenverkenner gaat online op 10 september 2024. Hieraan valt het project van de lokale producten- en dienstencatalogus te koppelen.
- Belangrijke wijzigingen aan de Vlaamse omgevingsregelgeving
- Strenge normen voor overheidsgebouwen en energieneutraliteit en het TERRA-platform voor de EU-rapportage
- Een vereenvoudiging m.b.t. drankvergunningen
- Nieuwe normen m.b.t. PFAS-onderzoek bij werven
- Hervorming van de wegcode
- Een aanpassing van de wet op de administratieve sancties

## INVESTERINGSPROGRAMMA

Met de aanpassing van het meerjarenplan 2024-2027 werd het investeringsprogramma van het lokaal bestuur voor de periode 2024-2027 verhoogd van € 31.973.233 naar € 34.910.678 voor de periode 2024-2027. € 649.924 van deze investeringen heeft bijgevolg al betrekking op de periode van het nieuwe meerjarenplan 2026-2031.

In het eerste kwartaal van 2024 werd een analyse gemaakt van de niet uitgevoerde investeringen van 2023. In de zitting van het college van burgemeester van schepenen d.d. 27 februari 2024 werd beslist om € 9.834.968 investeringsuitgaven en € 1.659.725 investeringsontvangsten van 2023 over te dragen naar 2024.

Het bruto investeringsprogramma voor het lokaal bestuur Gistel is € 34.910.678 met de volgende opdeling:

- *Investerings in financiële vaste activa*: € 631.777
- *Investerings in immateriële vaste activa*: € 1.204.688
- *Investerings in materiële vaste activa*: € 32.362.730
- *Toegestane investeringssubsidies*: € 711.482 (aan de kerkfabrieken en investeringssubsidies voor investeringen uitgevoerd door de concessiehouder van de Molenhoeve alsook een voorziening voor de nog goed te keuren aankoop van materieel voor de hulpverleningszone)

Een detail hiervan is terug te vinden in het T2-schema in de toelichting van het meerjarenplan 2024-2027.

De investeringen worden als volgt gefinancierd:

- € 787.765 uit de verkoop van het openbaar verlichtingsnet (deelnemingen);
- De verkoop van financiële vaste activa onder de vorm van de aflossing van de deelneming in Fluvius: € 393.865.
- Verkoop van financiële vaste activa (deelneming West-Vlaams Woonkrediet): € 6.426
- € 652.337 uit de verkoop van materiële vaste activa
  - o Verkoop van materieel: € 18.700
  - o Verkoop van gronden en gebouwen (€ 633.637):
    - Verkoop grond Tourmalet: € 95.560
    - Verkoop Neerhofstraat 6: € 187.000
    - Verkoop spoorweghuisje: € 125.000
    - Verkoop grond Baan op Zande: € 4.834
    - Verkoop grond Doornhoek: € 2.205
    - Verkoop grond infraxsite: € 205.001
    - Verkoop grond Kerkhoek: € 1.850
    - Verkoop grond Bosdreef: € 2.900
    - Verkoop van materieel: € 9.287
- € 3.405.086 uit toelagen;
- € 7.300.000 op te nemen leningen bij een financiële instelling;
- € 2.037.822 op te nemen leasing bij Farys (voor de nieuwe investeringen uitgevoerd door Farys);
- € 1.691.136 op te nemen leasing bij Fluvius (voor nieuwe investeringen openbare verlichting als 'licht als dienst')
- € 18.636.241 aan eigen middelen.

Het is noodzakelijk dat het investeringsprogramma permanent wordt opgevolgd en waar nodig jaarlijks wordt bijgestuurd.

Lokaal bestuur Gistel

Stad Gistel / O.N. 0207.4191.413 – OCMW Gistel / O.N. 0212.213.729

Heyvaertlaan 18 – Bruidstraat 1, 8470 Gistel

## **DORPSKERNRENOVATIE SNAASKERKE**

De dorpskern van Snaaskerke heeft een gedaanteverwisseling ondergaan. Dit totaalproject werd aangepakt in twee verschillende fasen. De tweede fase nadert momenteel zijn afwerking. Het laatste gedeelte bestaat uit de heraanleg van de IJzerwegstraat.

## **HERWAARDERING VAN HET VRIJETIJDSCENTRUM ZOMERLOOS**

2025 betekent de échte start voor het vernieuwde vrijetijdscentrum Zomerloos. Na een intensief investeringstraject kan het nieuwe centrum voortaan Gistelnaars, bezoekers en toeristen opnieuw ontvangen en een eigentijds vrijetijdsaanbod ontwikkelen en aanbieden. Het team Zomerloos is de voorbije jaren versterkt en het team is sterk geëngageerd om het nieuwe Zomerloostijdperk in te slaan.

## **INRICHTING VAN HET DOKTER EGIDE DEFEVERPARK**

Verwacht wordt dat de eigenlijke investeringswerken in het dokter Defeverpark en onmiddellijke omgeving afgerond kunnen worden omstreeks de jaarwisseling 2024 – 2025. Daarom kan begin 2025 dan ook een nieuw, maatschappelijk project aangevat worden waar Gistelnaars en bezoekers een unieke plaats kunnen ontdekken. Er is het bosgedeelte met zijn belangrijke natuurwaarden. Er is de open plek met de picknick- en pleisterplaats t.h.v. de grote bunker en een forum voor kleinschalige, socio-culturele evenementen. Er is de cultuurtuin bij de bibliotheek dat over een landschapstheater zal beschikken. Het moestuingedeelte met het bijhorende voedselbos en boomgaard zet mensen aan om samen te tuinieren en elkaar te ontmoeten. Kinderen kunnen spelen en natuurwaarden ontdekken. Ouderen kunnen in de zorgtuin vertoeven terwijl de hoofdverbinding tussen de Bruidstraat en de Oostmolensite volledig toegankelijk is voor rolstoelgebruikers en mensen met een rollator. Gezinnen met kinderen kunnen ontspanning vinden en komen spelen in het park. Het Defeverpark wordt een recreatieve hotspot op het fietsroutenetwerk van de provincie West-Vlaanderen.

Verschillende diensten van de gemeente en het OCMW organiseren zich om de verschillende mogelijkheden van deze site volop in te zetten in de Gistelse samenleving.

## **NIEUWE ACCENTEN VOOR 2025**

De principeskeuze om op de huidige site van de gemeentelijke werkplaatsen een nieuw veiligheidsgebouw te realiseren (door de hulpverleningszone 1) zal een belangrijke wijziging met zich meebrengen. Hierbij is het de bedoeling dat er niet alleen een nieuwe brandweerkazerne gebouwd zal worden maar ook dat de wijkpolitie zijn intrek zal nemen in dit nieuwe veiligheidsgebouw.

Dit brengt met zich mee dat een nieuwe huisvesting voor de gemeentelijke werkplaatsen noodzakelijk is. In het investeringsprogramma voor 2025 wordt alvast krediet opgenomen om een ereloonovereenkomst af te sluiten met een architect.

- Krediet ereloonovereenkomst bouw stedelijke werkplaatsen
- Gemeentelijk aandeel bij het renovatieproject voor de woonwijk Eigen Haard.
- De aankoop van nieuwe PDA's voor het containerpark is gepland omdat de huidige toestellen einde levensduur zijn (€ 39.000).



- Renovatie van de woning Brugse Baan 75 (LOI) n.a.v. het keuringsverslag van Fedasil (€ 70.000).
- Schilderwerken van het schrijnwerk Sociaal Huis (€ 24.000).
- Vernieuwen van de dakbeglazing van de raadzaal in het Administratief Centrum (€ 22.000).

## **VOORNAAMSTE WIJZIGINGEN INVESTERINGEN**

Alle wijzigingen wat betreft de investeringskredieten zijn terug te vinden in de investeringstabel die men verderop kan terugvinden vanaf pagina 35.

Er werden wijzigingen aangebracht aan de investeringskredieten met de aanpassing van het meerjarenplan voor de volgende investeringsuitgaven:

---

### **UITRUSTING VAN DE DIENSTEN & WERKING**

- ✓ Aanpassing van de geraamde kredieten voor de aankoop van ICT materieel + € 21.628 (2024) | + € 43.915 (2025) | + € 30.000 (2026-2027).
- ✓ Er werd voorzichtigheidshalve een investeringssubsidie ingeschreven voor de aankoop van materieel door de hulpverleningszone onder behoud van goedkeuring door het zonecollege (+ € 140.100 in 2025).
- ✓ Het verschuiven van de actie MEUBILAIR naar de ZONWERING AC voor de installatie en vernieuwing van de zonwering van het administratief centrum (geen budgettair effect)
- ✓ Er werd krediet opgenomen voor de vernieuwing van de wielen van het verrijdbare tribune in de evenementenhal van Zomerloos (+ € 12.800 in 2024)
- ✓ Voor het project krachtmaatje werden een investeringskrediet opgenomen voor de uitwerking van het gesubsidieerde project (+ 45.550 in 2024)
- ✓ Er werd krediet opgenomen voor de aankoop van een nieuwe bestelwagen, gedeeltelijk te realiseren met bestaand krediet (+ 23.295 in 2025)

---

### **VERNIEUWING VAN HET PATRIMONIUM**

- ✓ Het krediet voor de heraanleg van dorpskern Snaaskerke werd bijgestuurd (+ € 55.370 in 2024).
- ✓ De kredieten werden aangepast voor de renovatie van de infrastructuur Zomerloos op basis van de gunningen verhoogd met een marge (+ € 125.000 in 2024).
- ✓ Het krediet voor de renovatie van het ontmoetingscentrum in Moere werd verhoogd in 2024 met € 49.294 op basis van de werkelijke uitgaven.
- ✓ Het krediet voor de erelonen naar aanleiding van de huisvesting van de politie in het Oud Stadhuis werd weggelaten aangezien er een andere beleidskeuze werd gemaakt voor de herhuisvesting van de wijkpolitie. (- € 11.600 in 2024)
- ✓ Het resterende krediet voor de heraanleg van de Heyvaertlaan werd weggelaten naar aanleiding van de definitieve oplevering (- € 14.643 in 2024)
- ✓ Het algemene investeringskrediet voor de investering van de horizon werd verschoven naar exploitatie onder de actie ONDERHOUD ONDERWIJS (- € 3.000 in 2024)

- ✓ Het resterende krediet voor de renovatie van de lift in het AC werd weggelaten naar aanleiding van de definitieve oplevering (- € 12.445 in 2024)
- ✓ Het weglaten van het voorziene krediet voor de bouw van een omnisportkooi bij het Atlas atheneum en de bijhorende tussenkomst (- € 150.000 in 2024)
- ✓ Het voorzien van kredieten voor de vernieuwing van de glasramen van de glaskoepel in de raadzaal van het administratief centrum (+ € 22.000 in 2025)
- ✓ Het resterende krediet voor de renovatie van het dak van de bibliotheek werd weggelaten naar aanleiding van de definitieve oplevering (- € 3.091 in 2024)
- ✓ Voor dringende herstellingswerken aan de Oostmolen werd een krediet ingeschreven in 2025 (+ € 170.000), hiervoor wordt ook nog een subsidiedossier aangevraagd bij Agentschap onroerend erfgoed.
- ✓ Door een verschuiving van exploitatiekredieten werden kredieten voorzien voor de vernieuwing van de resterende bloembakken in het stadscentrum (+ € 11.129 in 2024)
- ✓ Voor de renovatie van de LOI-woning in de Brugse Baan 75 werd krediet voorzien voor de binnenrenovatie (+ € 70.000 in 2025)
- ✓ Voor het schilderen van het buitenschrijnwerk van het sociaal huis werd krediet opgenomen, een dossier voor een subsidie bij Agentschap onroerend erfgoed zal hiervoor worden voorbereid (+ € 24.000 in 2025)
- ✓ Voor het ontwerpen van een nieuw gebouw voor de diensten infrastructuur op een nieuwe locatie werd een krediet opgenomen voor het ereloon van het ontwerp (+ € 25.000 in 2025)
- ✓ Er werd bijkomend krediet opgenomen voor de aanleg van de speelzone in Moere (+ 57.398 in 2024)
- ✓ De aankoop van nieuwe urnekelders voor op de begraafplaats werd opgenomen onder de investeringen (+ 3.195 in 2024)
- ✓ Door een verschuiving van exploitatiekredieten werd er krediet opgenomen voor de herstelling van diverse voetpaden (+ € 38.500 in 2024) en € 108.888 aan bijkomend krediet voor andere wegenwerken.
- ✓ Verhoging van het krediet voor de heraanleg van de wijk Eigen haard naar aanleiding van de ontvangst van een aangepaste raming (+ € 138.000 in 2025)
- ✓ Er werd krediet opgenomen voor de heraanleg van de Dullaertweg + € 41.500 (2024) | + € 654.054 (2025)
- ✓ Verhoging van het krediet voor de uitvoering van het masterplan Dr. Egide Defeverpark voor uitvoeringsdossier (+ € 424.103 in 2024).
- ✓ Aanpassing van de investeringsuitgaven via Farys voor het aangepast investeringsprogramma en de rechtzetting voor de verwerking van de investeringsuitgaven in het jaar van de uitgave + € 215.408 (2024) | + 5.226 (2025) + € 40.451 (2027).
- ✓ Er werd krediet opgenomen voor de vernieuwing van de resterende bloembakken in het centrum + € 11.128 in 2024.
- ✓ Het krediet voor de heraanleg van de riolering Zevokoteheirweg – Mosselstraat werd aangepast aan de werkelijke raming + 178.151.
- ✓ Er werden bijkomende kredieten opgenomen voor de inrichting van de schoolomgevingen (+ € 16.896)

## Aanpassing MJP 2024-2027 - aanpassing kredieten 2024 / vaststelling kredieten 2025

- ✓ Via een verschuiving van het bestaande burgerbudget zullen bijkomende speeltoestellen geplaatst worden op de speelpleintjes in Gistel (+ € 8.620)
- ✓ Het resterende krediet voor de bouw van het afdak op het recyclagepark werd weggelaten - 13.980.

## INDEKKING RISICO'S

Er kunnen zich risico's voordoen op allerlei vlakken. Het vormt voor elke organisatie een uitdaging om via bepaalde opvolgingsystemen, interne processen, interne controles, externe audit of consultancy deze risico's te traceren zodat ze ingeschat, erkend, vermeden of ingedeekt kunnen worden. Het decreet lokaal bestuur geeft aan de gemeenten een grote autonomie wat de dagelijkse operationele werking betreft. Door zelfregulering in de vorm van een uitgewerkt organisatiebeheersingssysteem kan met deze nieuwe vrijheden op een verantwoorde en transparante manier worden omgegaan. Er werden meerdere financiële risico's aangehaald, maar het is de bedoeling om in de komende jaren verdere uitwerking te geven aan het systeem van organisatiebeheersing inzake financiële processen en risico's. Zo willen we inzetten op het beperken van de financiële risico's van fraude in het betalingsverkeer, het correct toepassen van de retributie- en belastingreglementen, de projectplanning in functie van de beschikbare budgetten en liquide middelen, opvolging van inkomende subsidies, het beleid rond structureel onvermogene debiteuren,...



Investeringsproject	Omschrijving investeringsproject	Subproject	Omschrijving subproject	Actie	U/O	JR 2020	JR 2021	JR 2022	JR 2023	Initieel 2024 (incl. overdracht 2023)	+/- 2024	Nieuw 2024	Nieuw 2025	Nieuw 2026	Nieuw 2027	MJP 2020-2027
AFVALBEHEER	Afvalbeheer	AFDAK CP	Afval voor centralisatie losse afvalinzamelpunten	AFDAK CP	U	€ 0,00	€ 0,00	€ 860,24	€ 5.159,90	€ 13.980,10	-€ 13.980,10	€ 0,00	€ 0,00	€ 0,00	€ 0,00	€ 6.020,14
AFVALBEHEER	Afvalbeheer	BOBCAT	De aankoop van een bobcat	BOBCAT	U	€ 0,00	€ 0,00	€ 68.035,88	€ 0,00	€ 0,00	€ 0,00	€ 0,00	€ 0,00	€ 0,00	€ 0,00	€ 68.035,88
AFVALBEHEER	Afvalbeheer	KGA	Nieuwe KGA-kluis	KGA KLUIS	U	€ 0,00	€ 0,00	€ 0,00	€ 0,00	€ 35.000,00	€ 0,00	€ 35.000,00	€ 0,00	€ 0,00	€ 0,00	€ 35.000,00
AFVALBEHEER	Afvalbeheer	SLEUFSILOS	De bouw van sleufsilos op het containerpark	SLEUFSILOS	U	€ 0,00	€ 26.280,06	€ 729,51	€ 0,00	€ 0,00	€ 0,00	€ 0,00	€ 0,00	€ 0,00	€ 0,00	€ 27.009,57
AFVALBEHEER	Afvalbeheer	VUILBAKPL	Invoering vuilnisbakkenplan	VUILNISBAKKENPLAN	U	€ 0,00	€ 0,00	€ 0,00	€ 0,00	€ 20.000,00	-€ 20.000,00	€ 0,00	€ 20.000,00	€ 0,00	€ 0,00	€ 20.000,00
<b>Totaal AFVALBEHEER</b>						<b>€ 0,00</b>	<b>€ 26.280,06</b>	<b>€ 69.625,63</b>	<b>€ 5.159,90</b>	<b>€ 68.980,10</b>	<b>-€ 33.980,10</b>	<b>€ 35.000,00</b>	<b>€ 20.000,00</b>	<b>€ 0,00</b>	<b>€ 0,00</b>	<b>€ 156.065,59</b>
AK MATERIEEL	Aankoop van materieel	AK MAT	Aankoop onderhoudsmaterieel	AANKOOP VAN MATERIEEL	U	€ 19.360,00	€ 0,00	€ 35.227,21	€ 9.676,26	€ 21.487,74	€ 0,00	€ 21.488,00	€ 0,00	€ 0,00	€ 0,00	€ 85.751,47
<b>Totaal AK MATERIEEL</b>						<b>€ 19.360,00</b>	<b>€ 0,00</b>	<b>€ 35.227,21</b>	<b>€ 9.676,26</b>	<b>€ 21.487,74</b>	<b>€ 0,00</b>	<b>€ 21.488,00</b>	<b>€ 0,00</b>	<b>€ 0,00</b>	<b>€ 0,00</b>	<b>€ 85.751,47</b>
BKO	Buitenschoolse kinderopvang incl speelpleinwerking			HUURWAARBORG KINDEROPVANG	U	€ 0,00	€ 0,00	€ 0,00	€ 2.560,00	€ 0,00	€ 0,00	€ 0,00	€ 0,00	€ 0,00	€ 0,00	€ 2.560,00
<b>Totaal BKO</b>						<b>€ 0,00</b>	<b>€ 0,00</b>	<b>€ 0,00</b>	<b>€ 2.560,00</b>	<b>€ 0,00</b>	<b>€ 0,00</b>	<b>€ 0,00</b>	<b>€ 0,00</b>	<b>€ 0,00</b>	<b>€ 0,00</b>	<b>€ 2.560,00</b>
BURGERPART	Investerings op initiatief van burgerparticipatie	SPEELZONES	Het optimaliseren van speelzones voor peuters	SPEELZONES GISTEL	U	€ 0,00	€ 0,00	€ 0,00	€ 0,00	€ 0,00	€ 8.619,80	€ 8.620,00	€ 0,00	€ 0,00	€ 0,00	€ 8.620,00
<b>Totaal BURGERPART</b>						<b>€ 0,00</b>	<b>€ 0,00</b>	<b>€ 0,00</b>	<b>€ 0,00</b>	<b>€ 0,00</b>	<b>€ 8.619,80</b>	<b>€ 8.620,00</b>	<b>€ 0,00</b>	<b>€ 0,00</b>	<b>€ 0,00</b>	<b>€ 8.620,00</b>
COMMUNICATIE	De uitbouw van efficiënte communicatieplatformen	INTRANET	Uitbouw van een intranet	INTRANET UITBOUWEN	U	€ 8.833,00	€ 0,00	€ 0,00	€ 0,00	€ 0,00	€ 0,00	€ 0,00	€ 0,00	€ 0,00	€ 0,00	€ 8.833,00
<b>Totaal COMMUNICATIE</b>						<b>€ 8.833,00</b>	<b>€ 0,00</b>	<b>€ 0,00</b>	<b>€ 0,00</b>	<b>€ 0,00</b>	<b>€ 0,00</b>	<b>€ 0,00</b>	<b>€ 0,00</b>	<b>€ 0,00</b>	<b>€ 0,00</b>	<b>€ 8.833,00</b>
DEELNEMINGEN	De verwerving van deelnemingen	FLUVIUS	Deelneming Fluvius West	DEELNEMING FLUVIUS WEST	U	€ 0,00	€ 8.900,00	€ 11.475,00	€ 17.050,00	€ 0,00	€ 0,00	€ 0,00	€ 0,00	€ 0,00	€ 0,00	€ 37.425,00
DEELNEMINGEN	De verwerving van deelnemingen	POOLSTOK	Verwerving van een deelneming in Poolstok	DEELNEMING POOLSTOK		€ 966,81	€ 0,00	€ 0,00	€ 0,00	€ 0,00	€ 0,00	€ 0,00	€ 0,00	€ 0,00	€ 0,00	€ 966,81
DEELNEMINGEN	De verwerving van deelnemingen	WYRE	Verwerving deelneming in Wyre	WYRE	U	€ 0,00	€ 0,00	€ 0,00	€ 25,00	€ 0,00	€ 0,00	€ 0,00	€ 0,00	€ 0,00	€ 0,00	€ 25,00
<b>Totaal DEELNEMINGEN</b>						<b>€ 966,81</b>	<b>€ 8.900,00</b>	<b>€ 11.475,00</b>	<b>€ 17.075,00</b>	<b>€ 0,00</b>	<b>€ 0,00</b>	<b>€ 0,00</b>	<b>€ 0,00</b>	<b>€ 0,00</b>	<b>€ 0,00</b>	<b>€ 38.416,81</b>
DIGIT INFOBORD	Digitale infoborden			DIGITALE INFOBORDEN	U	€ 0,00	€ 52.670,85	€ 0,00	€ 0,00	€ 0,00	€ 0,00	€ 0,00	€ 0,00	€ 0,00	€ 0,00	€ 52.670,85
<b>Totaal DIGIT INFOBORD</b>						<b>€ 0,00</b>	<b>€ 52.670,85</b>	<b>€ 0,00</b>	<b>€ 0,00</b>	<b>€ 0,00</b>	<b>€ 0,00</b>	<b>€ 0,00</b>	<b>€ 0,00</b>	<b>€ 0,00</b>	<b>€ 0,00</b>	<b>€ 52.670,85</b>
DIGIT TOEGANG	Digitale toegankelijkheid	SOFTW FM	Software digitale reservering feestmateriaal	DIGITALE TOEGANKELIJKHEID	U	€ 0,00	€ 0,00	€ 0,00	€ 51.977,07	€ 7.895,00	-€ 6.370,40	€ 1.525,00	€ 0,00	€ 0,00	€ 0,00	€ 53.502,07
<b>Totaal DIGIT TOEGANG</b>						<b>€ 0,00</b>	<b>€ 0,00</b>	<b>€ 0,00</b>	<b>€ 51.977,07</b>	<b>€ 7.895,00</b>	<b>-€ 6.370,40</b>	<b>€ 1.525,00</b>	<b>€ 0,00</b>	<b>€ 0,00</b>	<b>€ 0,00</b>	<b>€ 53.502,07</b>
DORPSKERN SNK	Vernieuwen dorpskern Snaaskerke	E F1 SNK	Erelonen fase 1 vernieuwing dorpskern Snaaskerke	DORPSKERN SNK FASE 1	U	€ 9.608,16	€ 15.385,29	€ 6.520,91	€ 0,00	€ 70.952,00	€ 0,00	€ 70.952,00	€ 0,00	€ 0,00	€ 0,00	€ 102.466,36
DORPSKERN SNK	Vernieuwen dorpskern Snaaskerke	E F2-3 SNK	Erelonen fase 2&3 vernieuwing dorpskern Snaaskerke	DORPSKERN SNK FASE 2-3	U	€ 31.094,83	€ 11.419,28	€ 14.425,69	€ 9.906,25	€ 23.154,75	€ 0,00	€ 23.155,00	€ 0,00	€ 0,00	€ 0,00	€ 90.001,05
DORPSKERN SNK	Vernieuwen dorpskern Snaaskerke	NUT F1 SNK	Nutsvoorzieningen fase 1 dorpskern Snaaskerke	DORPSKERN SNK FASE 1	U	€ 0,00	€ 0,00	€ 65.223,38	€ 0,00	€ 85.918,00	€ 0,00	€ 85.918,00	€ 0,00	€ 0,00	€ 0,00	€ 151.141,38
DORPSKERN SNK	Vernieuwen dorpskern Snaaskerke	NUT F2 SNK	Nutsvoorzieningen fase 2 dorpskern Snaaskerke	DORPSKERN SNK FASE 2-3	U	€ 0,00	€ 0,00	€ 0,00	€ 0,00	€ 157.658,00	€ 0,00	€ 157.658,00	€ 0,00	€ 0,00	€ 0,00	€ 157.658,00
DORPSKERN SNK	Vernieuwen dorpskern Snaaskerke	NUT F2 SNK	Nutsvoorzieningen fase 2 dorpskern Snaaskerke	ONDERGR NETTEN SNK FASE2	U	€ 0,00	€ 0,00	€ 39.065,44	€ 0,00	€ 0,00	€ 0,00	€ 0,00	€ 0,00	€ 0,00	€ 0,00	€ 39.065,44
DORPSKERN SNK	Vernieuwen dorpskern Snaaskerke	S F1 SNK	Subsidie fase 1 vernieuwing dorpskern Snaaskerke	DORPSKERN SNK FASE 1	O	€ 0,00	-€ 280.090,80	€ 0,00	€ 0,00	€ 0,00	€ 0,00	€ 0,00	€ 0,00	€ 0,00	€ 0,00	-€ 280.090,80
DORPSKERN SNK	Vernieuwen dorpskern Snaaskerke	W F1 SNK	Werken fase 1 vernieuwing dorpskern Snaaskerke	DORPSKERN SNK FASE 1	U	€ 489.128,35	€ 1.426.072,32	€ 179.826,40	€ 22.730,34	€ 19.894,66	€ 33.076,20	€ 52.971,00	€ 0,00	€ 0,00	€ 0,00	€ 2.170.728,41
DORPSKERN SNK	Vernieuwen dorpskern Snaaskerke	W F2-3 SNK	Werken fase 2 & 3 vernieuwing dorpskern Snaaskerke	DORPSKERN SNK FASE 2-3	U	€ 0,00	€ 0,00	€ 0,00	€ 1.019.026,57	€ 1.508.663,43	€ 22.293,40	€ 1.530.957,00	€ 0,00	€ 0,00	€ 0,00	€ 2.549.983,57
<b>Totaal DORPSKERN SNK</b>						<b>€ 529.831,34</b>	<b>€ 1.172.786,09</b>	<b>€ 305.061,82</b>	<b>€ 1.051.663,16</b>	<b>€ 1.866.240,84</b>	<b>€ 55.369,60</b>	<b>€ 1.921.611,00</b>	<b>€ 0,00</b>	<b>€ 0,00</b>	<b>€ 0,00</b>	<b>€ 4.980.953,41</b>
E DEFEVERPARK	Dokter Egide Defeverpark	PARK	Aanleg van het Dr. Egide Defeverpark	DR EGIDE DEFEVER PARK	U	€ 0,00	€ 109.923,51	€ 30.307,41	€ 84.274,01	€ 1.205.139,99	€ 424.103,05	€ 1.629.244,00	€ 0,00	€ 0,00	€ 0,00	€ 1.853.748,93
E DEFEVERPARK	Dokter Egide Defeverpark	S HERSTEL	Subsidie Herstelfonds	DR EGIDE DEFEVER PARK	O	€ 0,00	€ 0,00	€ 0,00	€ 0,00	-€ 49.906,00	€ 0,00	-€ 49.906,00	€ 0,00	€ 0,00	€ 0,00	-€ 49.906,00
E DEFEVERPARK	Dokter Egide Defeverpark	S NATUUR	Subsidie Vlaams Agentschap Natuur & Bos	DR EGIDE DEFEVER PARK	O	€ 0,00	-€ 40.000,00	€ 0,00	€ 0,00	-€ 60.000,00	€ 0,00	-€ 60.000,00	€ 0,00	€ 0,00	€ 0,00	-€ 100.000,00
E DEFEVERPARK	Dokter Egide Defeverpark	S WESTTOER	Subsidie Westtoer	DR EGIDE DEFEVER PARK	O	€ 0,00	€ 0,00	€ 0,00	€ 0,00	-€ 25.000,00	€ 0,00	-€ 25.000,00	€ 0,00	€ 0,00	€ 0,00	-€ 25.000,00
E DEFEVERPARK	Dokter Egide Defeverpark	SCHENKING	Schenking ter financiering van de aanleg	DR EGIDE DEFEVER PARK	O	€ 0,00	-€ 465.271,70	€ 0,00	€ 0,00	€ 0,00	€ 0,00	€ 0,00	€ 0,00	€ 0,00	€ 0,00	-€ 465.271,70
<b>Totaal E DEFEVERPARK</b>						<b>€ 0,00</b>	<b>-€ 395.348,19</b>	<b>€ 30.307,41</b>	<b>€ 84.274,01</b>	<b>€ 1.070.233,99</b>	<b>€ 424.103,05</b>	<b>€ 1.494.338,00</b>	<b>€ 0,00</b>	<b>€ 0,00</b>	<b>€ 0,00</b>	<b>€ 1.213.571,23</b>
ECONOMIE	Acties ter bevordering van de economie	KERST	Kerstverlichting	KERSTVERLICHTING	U	€ 16.456,24	€ 3.361,56	€ 0,00	€ 0,00	€ 0,00	€ 0,00	€ 0,00	€ 0,00	€ 0,00	€ 0,00	€ 19.817,80
ECONOMIE	Acties ter bevordering van de economie	WINKELCENT	Acties ter bevordering van de economie	PROJECTEN WINKELCENTRUM	U	€ 0,00	€ 0,00	€ 0,00	€ 0,00	€ 15.000,00	€ 11.128,21	€ 26.129,00	€ 2.572,00	€ 0,00	€ 0,00	€ 28.701,00
<b>Totaal ECONOMIE</b>						<b>€ 16.456,24</b>	<b>€ 3.361,56</b>	<b>€ 0,00</b>	<b>€ 0,00</b>	<b>€ 15.000,00</b>	<b>€ 11.128,21</b>	<b>€ 26.129,00</b>	<b>€ 2.572,00</b>	<b>€ 0,00</b>	<b>€ 0,00</b>	<b>€ 48.518,80</b>
FIETSINFRA	De uitbouw van fietsinfrastructuur	S KOPENH	Subsidie Kopenhagenplan	SUBS KOPENHAGENPLAN	O	€ 0,00	€ 0,00	€ 0,00	€ 0,00	-€ 119.962,00	€ 0,00	-€ 119.962,00	€ 0,00	€ 0,00	€ 0,00	-€ 119.962,00
<b>Totaal FIETSINFRA</b>						<b>€ 0,00</b>	<b>€ 0,00</b>	<b>€ 0,00</b>	<b>€ 0,00</b>	<b>-€ 119.962,00</b>	<b>€ 0,00</b>	<b>-€ 119.962,00</b>	<b>€ 0,00</b>	<b>€ 0,00</b>	<b>€ 0,00</b>	<b>-€ 119.962,00</b>
FLUVIUS	Overheveling openbare verlichting naar Fluvius	DEELN OV	Deelneming overdracht openbare verlichting Fluvius	DEELNEMING FLUVIUS	O	-€ 49.233,13	-€ 49.233,13	-€ 49.233,13	-€ 49.233,13	€ 0,00	-€ 49.233,00	-€ 49.233,00	-€ 49.233,00	-€ 49.233,00	-€ 49.233,00	-€ 393.864,52
FLUVIUS	Overheveling openbare verlichting naar Fluvius	DEELN OV	Deelneming overdracht openbare verlichting Fluvius	DEELNEMING FLUVIUS	U	€ 590.800,00	€ 0,00	€ 0,00	€ 0,00	€ 0,00	€ 0,00	€ 0,00	€ 0,00	€ 0,00	€ 0,00	€ 590.800,00
FLUVIUS	Overheveling openbare verlichting naar Fluvius	LEASING	Leasing van de openbare verlichting	LEASING OV	U	€ 787.765,29	€ 10.258,40	€ 415.660,91	€ 71.548,28	€ 473.101,72	€ 0,00	€ 473.102,00	€ 240.464,00	€ 239.511,00	€ 239.511,00	€ 2.477.820,88
FLUVIUS	Overheveling openbare verlichting naar Fluvius	VK OV	Overdracht openbare verlichting aan Fluvius	VK OPENBARE VERLICHTING	O	-€ 787.765,29	€ 0,00	€ 0,00	€ 0,00	€ 0,00	€ 0,00	€ 0,00	€ 0,00	€ 0,00	€ 0,00	-€ 787.765,29
<b>Totaal FLUVIUS</b>						<b>€ 541.566,87</b>	<b>-€ 38.974,73</b>	<b>€ 366.427,78</b>	<b>€ 22.315,15</b>	<b>€ 423.868,72</b>	<b>€ 0,00</b>	<b>€ 423.869,00</b>	<b>€ 191.231,00</b>	<b>€ 190.278,00</b>	<b>€ 190.278,00</b>	<b>€ 1.886.991,07</b>
GROENBEHEER	Groenbeheer en groenaanleg	S VOLKST	Subsidie inrichting volkstuintjes Dr Egidedefever	VOLKSTUUNTJES DR EGIDE	O	€ 0,00	€ 0,00	-€ 15.000,00	€ 0,00	-€ 5.000,00	€ 0,00	-€ 5.000,00	€ 0,00	€ 0,00	€ 0,00	-€ 20.000,00
GROENBEHEER	Groenbeheer en groenaanleg	VOLKSTUIN	Inrichting volkstuintjes in Dr Egidedefeverpark	VOLKSTUUNTJES DR EGIDE	U	€ 0,00	€ 0,00	€ 153,67	€ 0,00	€ 29.846,00	€ 0,00	€ 29.846,00	€ 0,00	€ 0,00	€ 0,00	€ 29.999,67
<b>Totaal GROENBEHEER</b>						<b>€ 0,00</b>	<b>€ 0,00</b>	<b>-€ 14.846,33</b>	<b>€ 0,00</b>	<b>€ 24.846,00</b>	<b>€ 0,00</b>	<b>€ 24.846,00</b>	<b>€ 0,00</b>	<b>€ 0,00</b>	<b>€ 0,00</b>	<b>€ 9.999,67</b>
ICT	Investerings in de ICT-infrastructuur	MAT GBS	Aankoop ICT-materieel Gemeentelijke basisschool	ICT MATERIEEL DE HORIZON	U	€ 0,00	€ 0,00	€ 0,00	€ 15.157,29	€ 14.879,71	€ 820,00	€ 15.700,00	€ 5.000,00	€ 0,00	€ 0,00	€ 35.857,29



Investeringsproject	Omschrijving investeringsproject	Subproject	Omschrijving subproject	Actie	U/O	JR 2020	JR 2021	JR 2022	JR 2023	Initieel 2024 (incl. overdracht 2023)	+/- 2024	Nieuw 2024	Nieuw 2025	Nieuw 2026	Nieuw 2027	MJP 2020-2027
MATERIEEL	Aankoop van materieel	WATERAUTOM	Aankoop van drinkwaterautomaten	AANKOOP WATERAUTOMATEN	U	€ 7.401,57	€ 0,00	€ 0,00	€ 0,00	€ 0,00	€ 0,00	€ 0,00	€ 0,00	€ 0,00	€ 0,00	€ 7.401,57
MATERIEEL	Aankoop van materieel	TRIBUNE	Onderhoud tribune Zomerloos	ONDERHOUD MATERIEEL	U	€ 0,00	€ 0,00	€ 0,00	€ 0,00	€ 0,00	€ 12.800,00	€ 12.800,00	€ 0,00	€ 0,00	€ 0,00	€ 12.800,00
<b>Totaal MATERIEEL</b>						<b>€ 5.000,34</b>	<b>€ 4.014,42</b>	<b>-€ 9.700,00</b>	<b>€ 3.200,45</b>	<b>€ 43.980,00</b>	<b>-€ 5.250,00</b>	<b>€ 38.731,00</b>	<b>€ 5.000,00</b>	<b>€ 0,00</b>	<b>€ 0,00</b>	<b>€ 46.246,21</b>
OC DEELGEM	Vernieuwen openbare centra deelgemeenten	MUZIEK	Vervanging van de muziekinstallatie	MUZIEKINSTALLATIE OC SNK	U	€ 0,00	€ 0,00	€ 0,00	€ 2.673,85	€ 0,00	€ 0,00	€ 0,00	€ 0,00	€ 0,00	€ 0,00	€ 2.673,85
OC DEELGEM	Vernieuwen openbare centra deelgemeenten	W RENOV OC	Renovatie culturele centra Moere, SNK, Zevekote	OC DEELGEMEENTEN	U	€ 22.039,53	€ 30.371,80	€ 2.587,90	€ 275.281,78	€ 152.130,22	€ 49.293,78	€ 201.424,00	€ 0,00	€ 0,00	€ 0,00	€ 531.705,01
<b>Totaal OC DEELGEM</b>						<b>€ 22.039,53</b>	<b>€ 30.371,80</b>	<b>€ 2.587,90</b>	<b>€ 277.955,63</b>	<b>€ 152.130,22</b>	<b>€ 49.293,78</b>	<b>€ 201.424,00</b>	<b>€ 0,00</b>	<b>€ 0,00</b>	<b>€ 0,00</b>	<b>€ 531.705,01</b>
OMG ZOMERLOOS	Herinrichten van de verkeersomgeving Zomerloos	E FASE 2	Erelonen fase 2 heraanleg omgeving Zomerloos	OMGEVING ZOMERLOOS	U	€ 0,00	€ 0,00	€ 0,00	€ 15.361,16	€ 34.638,84	€ 0,00	€ 34.639,00	€ 0,00	€ 0,00	€ 0,00	€ 50.000,16
OMG ZOMERLOOS	Herinrichten van de verkeersomgeving Zomerloos	E ZOMERL	Erelonen heraanleg Zomerloos	OMGEVING ZOMERLOOS	U	€ 0,00	€ 0,00	€ 0,00	€ 22.934,47	€ 8.193,53	€ 0,00	€ 8.194,00	€ 0,00	€ 0,00	€ 0,00	€ 31.128,47
OMG ZOMERLOOS	Herinrichten van de verkeersomgeving Zomerloos	GROND F2	Grondinnames fase 2 heraanleg Zomerloosstraat	OMGEVING ZOMERLOOS	U	€ 0,00	€ 0,00	€ 18.191,39	€ 0,00	€ 0,00	€ 0,00	€ 0,00	€ 0,00	€ 0,00	€ 0,00	€ 18.191,39
OMG ZOMERLOOS	Herinrichten van de verkeersomgeving Zomerloos	W FASE 2	Werken fase 2 heraanleg Zomerloosstraat	OMGEVING ZOMERLOOS	U	€ 0,00	€ 0,00	€ 13.004,73	€ 85.342,08	€ 513.159,92	€ 31.168,41	€ 544.329,00	€ 0,00	€ 0,00	€ 0,00	€ 642.675,81
OMG ZOMERLOOS	Herinrichten van de verkeersomgeving Zomerloos	W ZOMERL	Herinrichten verkeersomgeving rondom Zomerloos	OMGEVING ZOMERLOOS	U	€ 18.723,08	€ 13.399,69	€ 382.620,06	€ 685.037,74	€ 121.866,26	€ 0,00	€ 121.867,00	€ 0,00	€ 0,00	€ 0,00	€ 1.221.647,57
<b>Totaal OMG ZOMERLOOS</b>						<b>€ 18.723,08</b>	<b>€ 13.399,69</b>	<b>€ 413.816,18</b>	<b>€ 808.675,45</b>	<b>€ 677.858,55</b>	<b>€ 31.168,41</b>	<b>€ 709.029,00</b>	<b>€ 0,00</b>	<b>€ 0,00</b>	<b>€ 0,00</b>	<b>€ 1.963.643,40</b>
ONDERHOUD GEB	Onderhoud gebouwen	AC	Onderhoud/werken administratief centrum	BRANDCENTRALE AC	U	€ 0,00	€ 0,00	€ 0,00	€ 4.690,82	€ 0,00	€ 0,00	€ 0,00	€ 0,00	€ 0,00	€ 0,00	€ 4.690,82
ONDERHOUD GEB	Onderhoud gebouwen	AC	Onderhoud/werken administratief centrum	LIFT AC	U	€ 0,00	€ 0,00	€ 0,00	€ 14.142,31	€ 18.527,69	-€ 12.445,28	€ 6.083,00	€ 0,00	€ 0,00	€ 0,00	€ 20.225,31
ONDERHOUD GEB	Onderhoud gebouwen	AC	Onderhoud/werken administratief centrum	RAADZAAL AC	U	€ 0,00	€ 0,00	€ 51.536,19	€ 0,00	€ 0,00	€ 0,00	€ 0,00	€ 0,00	€ 0,00	€ 0,00	€ 51.536,19
ONDERHOUD GEB	Onderhoud gebouwen	AC	Onderhoud/werken administratief centrum	ZONWERING AC	U	€ 0,00	€ 0,00	€ 0,00	€ 0,00	€ 0,00	€ 0,00	€ 0,00	€ 18.050,00	€ 0,00	€ 0,00	€ 18.050,00
ONDERHOUD GEB	Onderhoud gebouwen	AC	Onderhoud/werken administratief centrum	ONDERHOUD AC	U	€ 0,00	€ 0,00	€ 0,00	€ 0,00	€ 0,00	€ 0,00	€ 0,00	€ 22.000,00	€ 0,00	€ 0,00	€ 22.000,00
ONDERHOUD GEB	Onderhoud gebouwen	AIRCO	De installatie van airco	AIRCO WERKPLAATS	U	€ 0,00	€ 2.962,49	€ 0,00	€ 0,00	€ 0,00	€ 0,00	€ 0,00	€ 0,00	€ 0,00	€ 0,00	€ 2.962,49
ONDERHOUD GEB	Onderhoud gebouwen	BEGRAAFPL	Infrastructuur begraafplaatsen	URNEKELDERS	U	€ 0,00	€ 0,00	€ 0,00	€ 15.210,00	€ 0,00	€ 3.195,00	€ 3.195,00	€ 0,00	€ 0,00	€ 0,00	€ 18.405,00
ONDERHOUD GEB	Onderhoud gebouwen	BIB	Onderhoud/werken bibliotheek	ONDERHOUD BIB	U	€ 0,00	€ 0,00	€ 940,00	€ 6.347,66	€ 0,00	€ 0,00	€ 0,00	€ 0,00	€ 0,00	€ 0,00	€ 6.347,66
ONDERHOUD GEB	Onderhoud gebouwen	CEL INFRA	Inrichting bureel cel infrastructuur	BURELEN CEL INFRASTRUCT	U	€ 9.137,63	€ 4.240,58	€ 0,00	€ 0,00	€ 0,00	€ 0,00	€ 0,00	€ 0,00	€ 0,00	€ 0,00	€ 13.378,21
ONDERHOUD GEB	Onderhoud gebouwen	CONTAINER	Container opslag herbruikbare goederen	AANKOOP CONTAINER	U	€ 0,00	€ 0,00	€ 0,00	€ 4.132,51	€ 0,00	€ 0,00	€ 0,00	€ 0,00	€ 0,00	€ 0,00	€ 4.132,51
ONDERHOUD GEB	Onderhoud gebouwen	DAK BIB	Renovatie van het dak van de gemeentelijke bib	ONDERHOUD BIB	U	€ 0,00	€ 0,00	€ 0,00	€ 0,00	€ 71.450,00	-€ 3.091,72	€ 68.359,00	€ 0,00	€ 0,00	€ 0,00	€ 68.359,00
ONDERHOUD GEB	Onderhoud gebouwen	DAK ZL	Herstelling dak Zomerloos na stormschade	HERSTEL DAK ZOMERLOOS	U	€ 0,00	€ 46.453,30	€ 0,00	€ 0,00	€ 0,00	€ 0,00	€ 0,00	€ 0,00	€ 0,00	€ 0,00	€ 46.453,30
ONDERHOUD GEB	Onderhoud gebouwen	E MEERLAAN	Erelonen instandhouding & restauratie meerlaanmolen	MEERLAANMOLEN	U	€ 0,00	€ 63.343,50	€ 2.420,00	€ 27.588,00	€ 0,00	€ 0,00	€ 0,00	€ 0,00	€ 0,00	€ 0,00	€ 93.351,50
ONDERHOUD GEB	Onderhoud gebouwen	G MEERLAAN	Grondinnames toegang Meerlaanmolen	MEERLAANMOLEN	U	€ 0,00	€ 0,00	€ 0,00	€ 0,00	€ 52.786,00	€ 0,00	€ 52.786,00	€ 0,00	€ 0,00	€ 0,00	€ 52.786,00
ONDERHOUD GEB	Onderhoud gebouwen	KEUKENS	De vernieuwing van de keukens in de STJA39	RENOVATIE STJA39	U	€ 0,00	€ 0,00	€ 0,00	€ 32.860,00	€ 0,00	€ 0,00	€ 0,00	€ 0,00	€ 0,00	€ 0,00	€ 32.860,00
ONDERHOUD GEB	Onderhoud gebouwen	MOLENHOEVE	Kleine herstellingen & renovaties Molenhoeve	HERSTELLINGEN MOLENHOEVE	U	€ 0,00	€ 15.000,00	€ 0,00	€ 0,00	€ 0,00	€ 0,00	€ 0,00	€ 0,00	€ 0,00	€ 0,00	€ 15.000,00
ONDERHOUD GEB	Onderhoud gebouwen	MOLENHOEVE	Kleine herstellingen & renovaties Molenhoeve	SPEELPLEIN MOLENHOEVE	U	€ 0,00	€ 0,00	€ 6.000,00	€ 0,00	€ 0,00	€ 0,00	€ 0,00	€ 0,00	€ 0,00	€ 0,00	€ 6.000,00
ONDERHOUD GEB	Onderhoud gebouwen	OMGEVING	Studie voor de aanleg van de omgeving jeugdparc	BURELEN OMGEVING	U	€ 0,00	€ 3.562,22	€ 0,00	€ 0,00	€ 0,00	€ 0,00	€ 0,00	€ 0,00	€ 0,00	€ 0,00	€ 3.562,22
ONDERHOUD GEB	Onderhoud gebouwen	PARLOFOON	Vernieuwing van de parlofoon in het AC	PARLOFOON AC	U	€ 0,00	€ 0,00	€ 6.570,73	€ 0,00	€ 0,00	€ 0,00	€ 0,00	€ 0,00	€ 0,00	€ 0,00	€ 6.570,73
ONDERHOUD GEB	Onderhoud gebouwen	S EFIN	Subsidiestelsel Efinpremie	EFINPREMIE	O	€ 0,00	€ 0,00	€ 0,00	€ 0,00	-€ 119.857,00	€ 0,00	-€ 119.857,00	€ 0,00	€ 0,00	€ 0,00	-€ 119.857,00
ONDERHOUD GEB	Onderhoud gebouwen	S KLIMAAT	Subsidies voor klimaatinvesteringen	ENERGIE EN KLIMAATPACT	O	€ 0,00	€ 0,00	-€ 41.940,33	-€ 60.171,66	-€ 120.213,34	€ 0,00	-€ 120.214,00	-€ 49.969,00	€ 0,00	€ 0,00	-€ 272.294,99
ONDERHOUD GEB	Onderhoud gebouwen	S MEERLAAN	Subsidie instandhoudingswerken Meerlaanmolen	MEERLAANMOLEN	O	€ 0,00	€ 0,00	€ 0,00	€ 0,00	-€ 321.079,00	€ 0,00	-€ 321.079,00	€ 0,00	€ 0,00	€ 0,00	-€ 321.079,00
ONDERHOUD GEB	Onderhoud gebouwen	STUDIES	Studies mbt onderhoud & aanpassing gebouwen	ONDERH EN KEUR GEBOUWEN	U	€ 17.951,88	€ 14.293,44	€ 3.067,36	€ 1.672,83	€ 125.432,17	€ 0,00	€ 125.433,00	€ 25.000,00	€ 0,00	€ 0,00	€ 187.418,51
ONDERHOUD GEB	Onderhoud gebouwen	VERW BIB	Verwarmingsinstallatie bibliotheek	VERWARMING BIB	U	€ 0,00	€ 0,00	€ 26.020,55	€ 8.315,43	€ 0,00	€ 0,00	€ 0,00	€ 0,00	€ 0,00	€ 0,00	€ 34.335,98
ONDERHOUD GEB	Onderhoud gebouwen	W MEERLAAN	Werken instandhouding & restauratie meerlaanmolen	MEERLAANMOLEN	U	€ 0,00	€ 3.271,85	€ 0,00	€ 0,00	€ 643.526,00	€ 0,00	€ 643.526,00	€ 0,00	€ 0,00	€ 0,00	€ 646.797,85
ONDERHOUD GEB	Onderhoud gebouwen	WASSALON	Investeringen wassalon BS9	WASSALON BS9	U	€ 0,00	€ 0,00	€ 0,00	€ 0,00	€ 8.851,00	€ 0,00	€ 8.851,00	€ 0,00	€ 0,00	€ 0,00	€ 8.851,00
ONDERHOUD GEB	Onderhoud gebouwen	ZOMERLOOS	Uitvoeren onderhoud/werken Zomerloos	BUREAU ZOMERLOOS	U	€ 1.582,27	€ 0,00	€ 0,00	€ 0,00	€ 0,00	€ 0,00	€ 0,00	€ 0,00	€ 0,00	€ 0,00	€ 1.582,27
ONDERHOUD GEB	Onderhoud gebouwen	ZONW BIB	Vervanging zonwering gemeentelijke bibliotheek	ZONWERING BIB	U	€ 0,00	€ 13.358,76	€ 0,00	€ 0,00	€ 0,00	€ 0,00	€ 0,00	€ 0,00	€ 0,00	€ 0,00	€ 13.358,76
ONDERHOUD GEB	Onderhoud gebouwen	ZONW BKO	De installatie van extra zonwering in de BKO	ZONWERING BKO	U	€ 0,00	€ 0,00	€ 10.081,96	€ 0,00	€ 0,00	€ 0,00	€ 0,00	€ 0,00	€ 0,00	€ 0,00	€ 10.081,96
ONDERHOUD GEB	Onderhoud gebouwen	ZOUTOPSLAG	De bouw van een dak boven de zoutopslag	DAK ZOUTOPSLAG	U	€ 0,00	€ 0,00	€ 0,00	€ 303,41	€ 25.639,59	-€ 25.639,59	€ 0,00	€ 0,00	€ 0,00	€ 0,00	€ 303,41
ONDERHOUD GEB	Onderhoud gebouwen	SCH BS1	Schilderwerken sociaal huis Bruidstraat 1	SCHILDERWERKEN BS1	U	€ 0,00	€ 0,00	€ 0,00	€ 0,00	€ 0,00	€ 0,00	€ 0,00	€ 24.000,00	€ 0,00	€ 0,00	€ 24.000,00
ONDERHOUD GEB	Onderhoud gebouwen	S AOE	Subsidie agentschap onroerend erfgoed	SCHILDERWERKEN BS1	O	€ 0,00	€ 0,00	€ 0,00	€ 0,00	€ 0,00	€ 0,00	€ 0,00	-€ 7.934,00	€ 0,00	€ 0,00	-€ 7.934,00
ONDERHOUD GEB	Onderhoud gebouwen	WOOSTMOL	Werken aan de Oostmolen	OOSTMOLEN	U	€ 0,00	€ 0,00	€ 0,00	€ 0,00	€ 0,00	€ 0,00	€ 0,00	€ 170.000,00	€ 0,00	€ 0,00	€ 170.000,00
ONDERHOUD GEB	Onderhoud gebouwen	S OOSTMOL	Subsidie werken aan de Oostmolen	OOSTMOLEN	O	€ 0,00	€ 0,00	€ 0,00	€ 0,00	€ 0,00	€ 0,00	€ 0,00	-€ 98.347,00	€ 0,00	€ 0,00	-€ 98.347,00
ONDERHOUD GEB	Onderhoud gebouwen	BB75	Woning Brugse baan 75	RENOVATIE BB75	U	€ 0,00	€ 0,00	€ 0,00	€ 0,00	€ 0,00	€ 0,00	€ 0,00	€ 70.000,00	€ 0,00	€ 0,00	€ 70.000,00
<b>Totaal ONDERHOUD GEB</b>						<b>€ 28.671,78</b>	<b>€ 166.486,14</b>	<b>€ 63.756,46</b>	<b>€ 55.091,31</b>	<b>€ 385.063,11</b>	<b>-€ 37.981,59</b>	<b>€ 347.083,00</b>	<b>€ 172.800,00</b>	<b>€ 0,00</b>	<b>€ 0,00</b>	<b>€ 833.888,69</b>
ONDERWIJS	Onderwijs	ALG INV	Algemeen investeringsbudget	INVESTERINGEN DE HORIZON	U	€ 0,00	€ 0,00	€ 0,00	€ 0,00	€ 3.000,00	-€ 3.000,00	€ 0,00	€ 0,00	€ 0,00	€ 0,00	€ 0,00
ONDERWIJS	Onderwijs	BEVEIL	Beveiliging via automatische schoolpoort	BEVEILIGING DE HORIZON	U	€ 0,00	€ 12.114,01	€ 0,00	€ 0,00	€ 0,00	€ 0,00	€ 0,00	€ 0,00	€ 0,00	€ 0,00	€ 12.114,01
ONDERWIJS	Onderwijs	DIGISPRONG	De aankoop van IT-middelen	DIGISPRONG	U	€ 0,00	€ 4.579,61	€ 22.603,84	€ 1.424,88	€ 0,00	€ 0,00	€ 0,00	€ 0,00	€ 0,00	€ 0,00	€ 28.608,33
ONDERWIJS	Onderwijs	DIGISPRONG	De aankoop van IT-middelen	DIGISPRONG ONDW PERS	O	€ 0,00	€ 0,00	€ 0,00	€ 0,00	€ 0,00	€ 0,00	€ 0,00	€ 0,00	€ 0,00	€ 0,00	
ONDERWIJS	Onderwijs	DIGISPRONG	De aankoop van IT-middelen	DIGISPRONG ONDW PERS	U	€ 0,00	€ 0,00	€ 11.285,14	€ 0,00	€ 0,00	€ 0,00	€ 0,00	€ 0,00	€ 0,00	€ 0,00	€ 11.285,14
ONDERWIJS	Onderwijs	GEVEL	Gevelrenovatie	GEVELRENOVATIE DE HORIZON	U	€ 0,00	€ 0,00	€ 0,00	€ 0,00	€ 4.349,00	€ 0,00	€ 4.349,00	€ 0,00	€ 0,0		




Investeringsproject	Omschrijving investeringsproject	Subproject	Omschrijving subproject	Actie	U/O	JR 2020	JR 2021	JR 2022	JR 2023	Initieel 2024 (incl. overdracht 2023)	+/- 2024	Nieuw 2024	Nieuw 2025	Nieuw 2026	Nieuw 2027	MJP 2020-2027		
RENOVATIE BS9	Renovatie Bruidstraat 9	LED BS9	Installatie ledverlichting BS9	VERLICHTING BS9	U	€ 48.576,40	€ 0,00	€ 0,00	€ 0,00	€ 0,00	€ 0,00	€ 0,00	€ 0,00	€ 0,00	€ 0,00	€ 48.576,40		
RENOVATIE BS9	Renovatie Bruidstraat 9	OH BS9	Assistentiewoningen - wooncomfort, energieverbruik	RENOVATIE BS9	U	€ 3.350,96	€ 0,00	€ 0,00	€ 0,00	€ 0,00	€ 0,00	€ 0,00	€ 0,00	€ 0,00	€ 0,00	€ 3.350,96		
RENOVATIE BS9	Renovatie Bruidstraat 9	RAMEN	Vervanging ramen BS9	RENOVATIE RAMEN BS9	U	€ 0,00	€ 41.238,40	€ 0,00	€ 0,00	€ 0,00	€ 0,00	€ 0,00	€ 0,00	€ 0,00	€ 0,00	€ 41.238,40		
RENOVATIE BS9	Renovatie Bruidstraat 9	REG BS9	Rationeel energiegebruik BS9	ZONNEPANELEN BS9	U	€ 26.070,18	€ 353,93	€ 0,00	€ 0,00	€ 0,00	€ 0,00	€ 0,00	€ 0,00	€ 0,00	€ 0,00	€ 26.424,11		
RENOVATIE BS9	Renovatie Bruidstraat 9	S B9	Subsidie lokaal project klimaat Bruidstraat 9	SUB LOKAAL PROJ KLIMAAT	O	€ 0,00	-€ 37.041,09	€ 0,00	€ 0,00	€ 0,00	€ 0,00	€ 0,00	€ 0,00	€ 0,00	€ 0,00	-€ 37.041,09		
RENOVATIE BS9	Renovatie Bruidstraat 9	STUDIE	Aanstelling architect voor opmaak studie ASSW	STUDIE RENOVATIE BS9	U	€ 0,00	€ 3.025,00	€ 0,00	€ 0,00	€ 0,00	€ 0,00	€ 0,00	€ 0,00	€ 0,00	€ 0,00	€ 3.025,00		
RENOVATIE BS9	Renovatie Bruidstraat 9	ZONWERING	Vervanging zonwering BS9	ZONWERING BS9	U	€ 4.868,45	€ 1.972,88	€ 0,00	€ 0,00	€ 0,00	€ 0,00	€ 0,00	€ 0,00	€ 0,00	€ 0,00	€ 6.841,33		
<b>Totaal RENOVATIE BS9</b>						<b>€ 99.929,54</b>	<b>€ 9.549,12</b>	<b>€ 0,00</b>	<b>€ 0,00</b>	<b>€ 199.287,00</b>	<b>-€ 199.287,00</b>	<b>€ 0,00</b>	<b>€ 199.287,00</b>	<b>€ 0,00</b>	<b>€ 0,00</b>	<b>€ 0,00</b>	<b>€ 308.765,66</b>	
REORG HUIVEST	Reorganisatie van de huisvesting diensten	BLUE DEAL	Blue deal subsidie 2022	INFRASTRUCTUUR ZOMERLOOS	O	€ 0,00	€ 0,00	€ 0,00	-€ 16.529,40	-€ 38.568,60	€ 0,00	-€ 38.569,00	€ 0,00	€ 0,00	€ 0,00	-€ 55.098,40		
REORG HUIVEST	Reorganisatie van de huisvesting diensten	E INFRA Z	Erelonen infrastructuur Zomerloos	INFRASTRUCTUUR ZOMERLOOS	U	€ 0,00	€ 27.550,94	€ 78.439,40	€ 84.700,00	€ 156.713,00	€ 0,00	€ 156.713,00	€ 0,00	€ 0,00	€ 0,00	€ 347.403,34		
REORG HUIVEST	Reorganisatie van de huisvesting diensten	E POLITIE	Erelonen werken reorganisatie huisvesting politie	HUIVESTING POLITIE	U	€ 0,00	€ 0,00	€ 0,00	€ 0,00	€ 11.600,00	-€ 11.600,00	€ 0,00	€ 0,00	€ 0,00	€ 0,00	€ 0,00		
REORG HUIVEST	Reorganisatie van de huisvesting diensten	GLASVEZEL	Aanleg glasvezelverbinding voor IT & communicatie	INFRASTRUCTUUR ZOMERLOOS	U	€ 0,00	€ 0,00	€ 1.752,65	€ 41.740,44	€ 0,00	€ 0,00	€ 0,00	€ 0,00	€ 0,00	€ 0,00	€ 43.493,09		
REORG HUIVEST	Reorganisatie van de huisvesting diensten	INFRA ZWEM	Overname infrastructuur zwembad	INFRASTRUCTUUR ZWEMBAD	U	€ 0,00	€ 370.348,30	€ 0,00	€ 0,00	€ 0,00	€ 0,00	€ 0,00	€ 0,00	€ 0,00	€ 0,00	€ 370.348,30		
REORG HUIVEST	Reorganisatie van de huisvesting diensten	MEUBILAIR	Budget voor de aankoop van meubilair	INFRASTRUCTUUR ZOMERLOOS	U	€ 0,00	€ 0,00	€ 0,00	€ 0,00	€ 0,00	€ 97.316,92	€ 97.317,00	€ 0,00	€ 0,00	€ 0,00	€ 97.317,00		
REORG HUIVEST	Reorganisatie van de huisvesting diensten	S INFOPUNT	Subsidie toeristisch infopunt	INFRASTRUCTUUR ZOMERLOOS	O	€ 0,00	€ 0,00	€ 0,00	€ 0,00	-€ 100.000,00	€ 0,00	-€ 100.000,00	€ 0,00	€ 0,00	€ 0,00	-€ 100.000,00		
REORG HUIVEST	Reorganisatie van de huisvesting diensten	S POLITIE	Subsidie politiezone	HUIVESTING POLITIE	O	€ 0,00	€ 0,00	€ 0,00	€ 0,00	€ 0,00	€ 0,00	€ 0,00	-€ 50.000,00	€ 0,00	€ 0,00	-€ 50.000,00		
REORG HUIVEST	Reorganisatie van de huisvesting diensten	W INFRA Z	Werken infrastructuur Zomerloos	INFRASTRUCTUUR ZOMERLOOS	U	€ 0,00	€ 0,00	€ 219.649,57	€ 2.131.856,44	€ 5.230.802,56	€ 27.683,09	€ 5.258.486,00	€ 0,00	€ 0,00	€ 0,00	€ 7.609.992,01		
REORG HUIVEST	Reorganisatie van de huisvesting diensten	W POLITIE	Werken reorganisatie huisvesting politie	HUIVESTING POLITIE	U	€ 0,00	€ 0,00	€ 0,00	€ 0,00	€ 0,00	€ 0,00	€ 0,00	€ 116.000,00	€ 0,00	€ 0,00	€ 116.000,00		
REORG HUIVEST	Reorganisatie van de huisvesting diensten	E INFRA	Erelonen nieuwe site infrastructuur	SITE INFRASTRUCTUUR	U	€ 0,00	€ 0,00	€ 0,00	€ 0,00	€ 0,00	€ 0,00	€ 0,00	€ 25.000,00	€ 0,00	€ 0,00	€ 25.000,00		
<b>Totaal REORG HUIVEST</b>						<b>€ 0,00</b>	<b>€ 397.899,24</b>	<b>€ 299.841,62</b>	<b>€ 2.241.767,48</b>	<b>€ 5.260.546,96</b>	<b>€ 113.400,01</b>	<b>€ 5.373.947,00</b>	<b>€ 91.000,00</b>	<b>€ 0,00</b>	<b>€ 0,00</b>	<b>€ 8.404.455,34</b>		
ROLLEND MAT	De aankoop van rollend materieel	RM	Aankoop van rollend materieel	ROLLEND MATERIEEL	U	€ 60.742,00	€ 69.260,98	€ 0,00	€ 0,00	€ 60.000,00	-€ 12.205,00	€ 47.795,00	€ 35.500,00	€ 0,00	€ 0,00	€ 213.297,98		
ROLLEND MAT	De aankoop van rollend materieel	TUKTUK	Aankoop Tuktuk	ROLLEND MATERIEEL	U	€ 0,00	€ 0,00	€ 0,00	€ 0,00	€ 0,00	€ 15.520,42	€ 15.521,00	€ 0,00	€ 0,00	€ 0,00	€ 15.521,00		
ROLLEND MAT	De aankoop van rollend materieel	VK RM	Verkoop van rollend materieel	ROLLEND MATERIEEL	O	€ 0,00	€ 0,00	€ 0,00	€ 0,00	-€ 4.000,00	-€ 4.999,99	-€ 9.000,00	€ 0,00	€ 0,00	€ 0,00	-€ 9.000,00		
<b>Totaal ROLLEND MAT</b>						<b>€ 60.742,00</b>	<b>€ 69.260,98</b>	<b>€ 0,00</b>	<b>€ 0,00</b>	<b>€ 56.000,00</b>	<b>-€ 1.684,57</b>	<b>€ 54.316,00</b>	<b>€ 35.500,00</b>	<b>€ 0,00</b>	<b>€ 0,00</b>	<b>€ 219.818,98</b>		
RUIJT PLANNING	Ruimtelijke planningsinstrumenten	BPA	Herziening bijzonder plan van aanleg	HERZ BPA KOM ZUID	U	€ 0,00	€ 0,00	€ 0,00	€ 0,00	€ 10.430,00	€ 0,00	€ 10.430,00	€ 0,00	€ 0,00	€ 0,00	€ 10.430,00		
RUIJT PLANNING	Ruimtelijke planningsinstrumenten	GRS	Herziening gemeentelijk ruimtelijk structuurplan	GRS	U	€ 0,00	€ 0,00	€ 0,00	€ 0,00	€ 30.791,00	€ 0,00	€ 30.791,00	€ 12.500,00	€ 0,00	€ 0,00	€ 43.291,00		
RUIJT PLANNING	Ruimtelijke planningsinstrumenten	MASTER ZEV	Opmaak masterplan DNA Zevekote	MASTERPLAN DNA ZEVEKOTE	U	€ 0,00	€ 25.000,00	€ 0,00	€ 0,00	€ 0,00	€ 0,00	€ 0,00	€ 0,00	€ 0,00	€ 0,00	€ 25.000,00		
RUIJT PLANNING	Ruimtelijke planningsinstrumenten	RUP	Herziening, opmaak ruimtelijke uitvoeringsplannen	OPMAAK RUP DE KOOLAERD	U	€ 0,00	€ 0,00	€ 0,00	€ 0,00	€ 20.000,00	€ 0,00	€ 20.000,00	€ 0,00	€ 0,00	€ 0,00	€ 20.000,00		
RUIJT PLANNING	Ruimtelijke planningsinstrumenten	RUP	Herziening, opmaak ruimtelijke uitvoeringsplannen	RUP	U	€ 0,00	€ 0,00	€ 0,00	€ 0,00	€ 18.047,00	€ 0,00	€ 18.047,00	€ 12.500,00	€ 0,00	€ 0,00	€ 30.547,00		
RUIJT PLANNING	Ruimtelijke planningsinstrumenten	RUP	Herziening, opmaak ruimtelijke uitvoeringsplannen	RUP GISTEL CENTRUM	U	€ 0,00	€ 0,00	€ 13.225,06	€ 6.974,94	€ 0,00	€ 6.975,00	€ 0,00	€ 0,00	€ 0,00	€ 0,00	€ 20.200,06		
RUIJT PLANNING	Ruimtelijke planningsinstrumenten	RUP	Herziening, opmaak ruimtelijke uitvoeringsplannen	RUP SNAASKERKE CENTRUM	U	€ 3.139,95	€ 0,00	€ 0,00	€ 0,00	€ 23.288,00	€ 0,00	€ 23.288,00	€ 0,00	€ 0,00	€ 0,00	€ 26.427,95		
RUIJT PLANNING	Ruimtelijke planningsinstrumenten	RUP	Herziening, opmaak ruimtelijke uitvoeringsplannen	RUP ZEVEKOTE	U	€ 0,00	€ 0,00	€ 12.517,45	€ 12.517,45	€ 12.482,55	€ 0,00	€ 12.483,00	€ 0,00	€ 0,00	€ 0,00	€ 25.000,45		
RUIJT PLANNING	Ruimtelijke planningsinstrumenten	S PROV VWL	Subsidie Provincie West-Vlaanderen	MASTERPLAN DNA ZEVEKOTE	O	€ 0,00	€ 0,00	€ 0,00	€ 0,00	€ 0,00	€ 0,00	€ 0,00	€ 0,00	€ 0,00	€ 0,00	€ 0,00		
<b>Totaal RUIJT PLANNING</b>						<b>€ 3.139,95</b>	<b>€ 25.000,00</b>	<b>€ 0,00</b>	<b>€ 25.742,51</b>	<b>€ 122.013,49</b>	<b>€ 0,00</b>	<b>€ 122.014,00</b>	<b>€ 25.000,00</b>	<b>€ 0,00</b>	<b>€ 0,00</b>	<b>€ 0,00</b>	<b>€ 200.896,46</b>	
SCHOOLOMGEVING	Herinrichting van de schoolomgevingen	INR SCHOOL	Herinrichten schoolomgeving via vlaamse subsidie	SCHOOLOMGEVING	U	€ 39.942,10	€ 1.089,00	€ 0,00	€ 3.200,95	€ 85.768,05	€ 16.895,74	€ 102.664,00	€ 20.000,00	€ 0,00	€ 0,00	€ 166.896,05		
SCHOOLOMGEVING	Herinrichting van de schoolomgevingen	S SCHOOL	Vlaamse subsidie herinrichting van schoolomgeving	SCHOOLOMGEVING	O	-€ 11.290,75	-€ 8.680,30	€ 0,00	-€ 26.281,02	-€ 18.748,98	-€ 24.204,09	-€ 42.954,00	-€ 10.000,00	€ 0,00	€ 0,00	-€ 99.206,07		
<b>Totaal SCHOOLOMGEVING</b>						<b>€ 28.651,35</b>	<b>-€ 7.591,30</b>	<b>€ 0,00</b>	<b>-€ 23.080,07</b>	<b>€ 67.019,07</b>	<b>-€ 7.308,35</b>	<b>€ 59.710,00</b>	<b>€ 10.000,00</b>	<b>€ 0,00</b>	<b>€ 0,00</b>	<b>€ 0,00</b>	<b>€ 67.689,98</b>	
SPEELOMGEVING	Speel- en sportomgeving voor de jeugd	ATLAS	Omnisportkooi Atlasatheneum	OMNISPORTKOOI ATLAS	U	€ 0,00	€ 0,00	€ 0,00	€ 0,00	€ 150.000,00	-€ 150.000,00	€ 0,00	€ 0,00	€ 0,00	€ 0,00	€ 0,00		
SPEELOMGEVING	Speel- en sportomgeving voor de jeugd	MOERE	Speelomgeving Moere	SPEELZONE MOERE	O	€ 0,00	€ 0,00	€ 0,00	€ 0,00	-€ 15.000,00	-€ 15.940,65	-€ 30.941,00	€ 0,00	€ 0,00	€ 0,00	-€ 30.941,00		
SPEELOMGEVING	Speel- en sportomgeving voor de jeugd	MOERE	Speelomgeving Moere	SPEELZONE MOERE	O	€ 0,00	€ 0,00	€ 0,00	€ 0,00	€ 40.000,00	€ 57.398,13	€ 97.399,00	€ 0,00	€ 0,00	€ 0,00	€ 97.399,00		
SPEELOMGEVING	Speel- en sportomgeving voor de jeugd	S ATLAS	Tussenkomst Atlasatheneum in aanleg	OMNISPORTKOOI ATLAS	U	€ 0,00	€ 0,00	€ 0,00	€ 0,00	-€ 40.000,00	€ 40.000,00	€ 0,00	€ 0,00	€ 0,00	€ 0,00	€ 0,00		
SPEELOMGEVING	Speel- en sportomgeving voor de jeugd	S FEMMA	Subsidie Femma Moere	SPEELZONE MOERE	O	€ 0,00	€ 0,00	€ 0,00	€ 0,00	€ 0,00	-€ 2.771,00	-€ 2.771,00	€ 0,00	€ 0,00	€ 0,00	-€ 2.771,00		
SPEELOMGEVING	Speel- en sportomgeving voor de jeugd	TOESTELLEN	De installatie van diverse speeltoestellen	SPEELTOESTELLEN	U	€ 0,00	€ 0,00	€ 5.184,29	€ 0,00	€ 0,00	€ 0,00	€ 0,00	€ 0,00	€ 0,00	€ 0,00	€ 5.184,29		
<b>Totaal SPEELOMGEVING</b>						<b>€ 0,00</b>	<b>€ 0,00</b>	<b>€ 5.184,29</b>	<b>€ 0,00</b>	<b>€ 135.000,00</b>	<b>-€ 71.313,52</b>	<b>€ 63.687,00</b>	<b>€ 0,00</b>	<b>€ 0,00</b>	<b>€ 0,00</b>	<b>€ 0,00</b>	<b>€ 0,00</b>	<b>€ 68.871,29</b>
TELEFOON	De migratie naar een nieuwe telefooncentrale	TELEFOON	De migratie naar een nieuwe telefooncentrale	TELEFOONCENTRALE	U	€ 0,00	€ 17.787,70	€ 2.910,44	€ 3.902,64	€ 0,00	€ 0,00	€ 0,00	€ 0,00	€ 0,00	€ 0,00	€ 24.600,78		
<b>Totaal TELEFOON</b>						<b>€ 0,00</b>	<b>€ 17.787,70</b>	<b>€ 2.910,44</b>	<b>€ 3.902,64</b>	<b>€ 0,00</b>	<b>€ 0,00</b>	<b>€ 0,00</b>	<b>€ 0,00</b>	<b>€ 0,00</b>	<b>€ 0,00</b>	<b>€ 0,00</b>	<b>€ 24.600,78</b>	
TOEGANKELIJK	Verbeteren van de toegankelijkheid	TOEGANG G	Verbeteren toegankelijkheid openbare gebouwen	TOEGANKELIJKHEID GEBOUWEN	U	€ 0,00	€ 24.352,56	€ 0,00	€ 0,00	€ 0,00	€ 0,00	€ 0,00	€ 0,00	€ 0,00	€ 0,00	€ 24.352,56		
<b>Totaal TOEGANKELIJK</b>						<b>€ 0,00</b>	<b>€ 24.352,56</b>	<b>€ 0,00</b>	<b>€ 0,00</b>	<b>€ 0,00</b>	<b>€ 0,00</b>	<b>€ 0,00</b>	<b>€ 0,00</b>	<b>€ 0,00</b>	<b>€ 0,00</b>	<b>€ 0,00</b>	<b>€ 24.352,56</b>	
TOERISME	Toerisme	E INFOPUNT	Erelonen inrichting toeristisch infopunt	TOERISTISCH ONTHAAL	U	€ 0,00	€ 363,00	€ 0,00	€ 0,00	€ 0,00	€ 0,00	€ 0,00	€ 0,00	€ 0,00	€ 0,00	€ 363,00		
TOERISME	Toerisme	PROM TOER	Promotie van de toeristische trekpleisters	PROMOTIE TOERISME	U	€ 0,00	€ 390,61	€ 0,00	€ 0,00	€ 4.174,60	€ 0,00	€ 4.175,00	€ 0,00	€ 0,00	€ 0,00	€ 4.565,61		
<b>Totaal TOERISME</b>						<b>€ 0,00</b>	<b>€ 753,61</b>	<b>€ 0,00</b>	<b>€ 0,00</b>	<b>€ 4.174,60</b>	<b>€ 0,00</b>	<b>€ 4.175,00</b>	<b>€ 0,00</b>	<b>€ 0,00</b>	<b>€ 0,00</b>	<b>€ 0,00</b>	<b>€ 4.928,61</b>	
VEILIGE WEGINFR	Veilige weginfrastructuur			VEILIGE WEGINFRASCTUUR	U	€ 0,00	€ 29.908,78	€ 22.656,30	€ 2.989,57	€ 81.945,43	€ 0,00	€ 81.946,00	€ 27.500,00	€ 0,00	€ 0,00	€ 165.000,65		
<b>Totaal VEILIGE WEGINFR</b>						<b>€ 0,00</b>	<b>€ 29.908,78</b>	<b>€ 22.656,30</b>	<b>€ 2.989,57</b>	<b>€ 81.945,43</b>	<b>€ 0,00</b>	<b>€ 81.946,00</b>	<b>€ 27.500,00</b>	<b>€ 0,00</b>	<b>€ 0,00</b>	<b>€ 0,00</b>	<b>€ 165.000,65</b>	
WEG EN VOETPAD	Renovatie wegen en voetpaden	WEG VOETP	Renovatie wegen en voetpaden	WEGEN EN VOETPADEN	U	€ 605,00	€ 378.218,96	€ 471.314,21	€ 585.868,01	€ 383.628,99	€ 147.387,69	€ 531.017,00	€ 0,00	€ 0,00	€ 0,00	€ 1.967.023,18		
<b>Totaal WEG EN VOETPAD</b>						<b>€ 605,00</b>	<b>€ 378.218,96</b>	<b>€ 471.314,21</b>	<b>€ 585.868,01</b>	<b>€ 383.628,99</b>	<b>€ 147.387,69</b>	<b>€ 531.017,00</b>	<b>€ 0,00</b>	<b>€ 0,00</b>	<b>€ 0,00</b>	<b>€ 0,00</b>	<b>€ 1.967.023,18</b>	
WEGEN	Aanleg en onderhoud van weginfrastructuur	E DULLAERT	Erelonen heraanleg Dullaertweg	HERAANLEG DULLAERTWEG	U	€ 0,00	€ 0,00	€ 0,00	€ 0,00	€ 0,00	€ 41.500,00	€ 41.500,00	€ 0,00	€ 0,00	€ 0,00	€ 41.500,00		
WEGEN	Aanleg en onderhoud van weginfrastructuur	E EH	Erelonen heraanleg eigen haard	HERAANLEG EIGEN HAARD	U	€ 0,00	€ 12.253,10	€ 0,00	€ 0,00	€ 0,00	€ 14.490,00	€ 14.490,00	€ 0,00	€ 0,00	€ 0,00	€ 26.743,10		
WEGEN	Aanleg en onderhoud van weginfrastructuur	E RIO ZVKH	Erelonen aanleg riolering in de Zevekoteheirweg	RIO ZVKHW MOSSELSTRAAT	U	€ 0,00	€ 0											

Investeringsproject	Omschrijving investeringsproject	Subproject	Omschrijving subproject	Actie	U/O	JR 2020	JR 2021	JR 2022	JR 2023	Initieel 2024 (incl. overdracht 2023)	+/- 2024	Nieuw 2024	Nieuw 2025	Nieuw 2026	Nieuw 2027	MJP 2020-2027
WEGEN	Aanleg en onderhoud van weginfrastructuur	NETTEN	Ondegonds brengen van de netten	ONDERGR NETTEN ZVKHW	U	€ 0,00	€ 0,00	€ 0,00	€ 0,00	€ 12.895,00	€ 0,00	€ 12.895,00	€ 0,00	€ 0,00	€ 0,00	€ 12.895,00
WEGEN	Aanleg en onderhoud van weginfrastructuur	OV	Openbare verlichting	OV TREKKINGSRECHT INFRA	O	€ 0,00	€ 0,00	€ 0,00	€ 0,00	€ 0,00	€ 0,00	€ 0,00	€ 0,00	€ 0,00	€ 0,00	€ 0,00
WEGEN	Aanleg en onderhoud van weginfrastructuur	OV	Openbare verlichting	OV TREKKINGSRECHT INFRA	U	€ 0,00	€ 20.246,81	€ 24.072,58	€ 0,00	€ 0,00	€ 0,00	€ 0,00	€ 0,00	€ 0,00	€ 0,00	€ 44.319,39
WEGEN	Aanleg en onderhoud van weginfrastructuur	RIO ZVKHW	Aanleg van een riolering in de Zevekoteheirweg	RIO ZVKHW MOSSELSTRAAT	U	€ 0,00	€ 0,00	€ 0,00	€ 0,00	€ 162.033,00	€ 171.757,00	€ 333.790,00	€ 0,00	€ 0,00	€ 0,00	€ 333.790,00
WEGEN	Aanleg en onderhoud van weginfrastructuur	S GR62	Cofinanciering verbinding GR62 - Schorregistelstr	SCHORRE GISTEL GR62	O	€ 0,00	€ 5.130,58	€ 0,00	€ 0,00	€ 0,00	€ 0,00	€ 0,00	€ 0,00	€ 0,00	€ 0,00	€ 5.130,58
WEGEN	Aanleg en onderhoud van weginfrastructuur	VERK FONDS	Verkavelingsfonds Fluvius	VERKAVELINGSFONDS FLUVIUS	O	€ 0,00	€ 0,00	€ 0,00	€ 0,00	-€ 173.563,00	€ 0,00	-€ 173.563,00	€ 0,00	€ 0,00	€ 0,00	-€ 173.563,00
WEGEN	Aanleg en onderhoud van weginfrastructuur	W EH	Werken heraanleg eigen haard	HERAANLEG EIGEN HAARD	U	€ 0,00	€ 0,00	€ 91.756,98	€ 285.339,08	€ 12.464,68	-€ 12.464,68	€ 0,00	€ 0,00	€ 0,00	€ 0,00	€ 377.096,06
WEGEN	Aanleg en onderhoud van weginfrastructuur	WIJK EH	Heraanleg wijk Eigen Haard	WIJK EIGEN HAARD	U	€ 0,00	€ 0,00	€ 0,00	€ 0,00	€ 57.000,00	-€ 57.000,00	€ 0,00	€ 195.000,00	€ 0,00	€ 0,00	€ 195.000,00
WEGEN	Aanleg en onderhoud van weginfrastructuur	W DULLAERT	Werken heraanleg Dullaertweg	HERAANLEG DULLAERTWEG	U	€ 0,00	€ 0,00	€ 0,00	€ 0,00	€ 0,00	€ 0,00	€ 0,00	€ 654.054,00	€ 0,00	€ 0,00	€ 654.054,00
<b>Totaal WEGEN</b>						<b>€ 284.624,70</b>	<b>€ 737.829,27</b>	<b>€ 316.340,39</b>	<b>€ 316.297,13</b>	<b>€ 230.957,07</b>	<b>-€ 380.996,03</b>	<b>-€ 150.038,00</b>	<b>€ 1.336.885,00</b>	<b>€ 0,00</b>	<b>€ 0,00</b>	<b>€ 2.841.938,49</b>
WIFI HOTSPOTS	De uitbouw van een wifi-netwerk op enkele hotspots	AK WIFI	Uitbouw wifi-netwerk op enkele hotspots in de Stad	WIFI VIA HOTSPOTS	U	€ 25.604,93	€ 0,00	€ 0,00	€ 0,00	€ 0,00	€ 0,00	€ 0,00	€ 0,00	€ 0,00	€ 0,00	€ 25.604,93
WIFI HOTSPOTS	De uitbouw van een wifi-netwerk op enkele hotspots	S WIFI	Subsidie uitbouw wifi-netwerk enkele hotspots Stad	WIFI VIA HOTSPOTS	O	-€ 15.000,00	€ 0,00	€ 0,00	€ 0,00	€ 0,00	€ 0,00	€ 0,00	€ 0,00	€ 0,00	€ 0,00	-€ 15.000,00
<b>Totaal WIFI HOTSPOTS</b>						<b>€ 10.604,93</b>	<b>€ 0,00</b>	<b>€ 0,00</b>	<b>€ 0,00</b>	<b>€ 0,00</b>	<b>€ 0,00</b>	<b>€ 0,00</b>	<b>€ 0,00</b>	<b>€ 0,00</b>	<b>€ 0,00</b>	<b>€ 10.604,93</b>
KRACHTMAATJE	Uitgaven in het kader van het project Krachtmaatje			PROJECT KRACHTMAATJE	U	€ 0,00	€ 0,00	€ 0,00	€ 0,00	€ 0,00	€ 45.550,00	€ 45.550,00	€ 0,00	€ 0,00	€ 0,00	€ 45.550,00
<b>Totaal KRACHTMAATJE</b>						<b>€ 0,00</b>	<b>€ 0,00</b>	<b>€ 0,00</b>	<b>€ 0,00</b>	<b>€ 0,00</b>	<b>€ 45.550,00</b>	<b>€ 45.550,00</b>	<b>€ 0,00</b>	<b>€ 0,00</b>	<b>€ 0,00</b>	<b>€ 45.550,00</b>
HULPVERLENING	Investeringssteunzone ZONE 1			HULPVERLENINGZONE	U	€ 0,00	€ 0,00	€ 0,00	€ 0,00	€ 0,00	€ 0,00	€ 0,00	€ 140.100,00	€ 0,00	€ 0,00	€ 140.100,00
<b>Totaal HULPVERLENING</b>						<b>€ 0,00</b>	<b>€ 0,00</b>	<b>€ 0,00</b>	<b>€ 0,00</b>	<b>€ 0,00</b>	<b>€ 0,00</b>	<b>€ 0,00</b>	<b>€ 140.100,00</b>	<b>€ 0,00</b>	<b>€ 0,00</b>	<b>€ 140.100,00</b>
<b>Eindtotaal</b>						<b>€ 1.595.396,80</b>	<b>€ 2.907.956,19</b>	<b>€ 2.652.815,80</b>	<b>€ 6.112.759,12</b>	<b>€ 12.997.430,99</b>	<b>€ 126.296,33</b>	<b>€ 13.123.741,00</b>	<b>€ 2.720.072,00</b>	<b>€ 275.729,00</b>	<b>€ 275.729,00</b>	<b>€ 29.664.198,91</b>

Totaal uitgaven (U)	€ 2.905.540,64	€ 4.010.186,05	€ 2.857.762,93	€ 6.311.929,33	€ 15.008.727,91	€ 181.035,44	€ 15.189.780,00	€ 2.985.555,00	€ 324.962,00	€ 324.962,00	€ 34.910.677,95
Totaal ontvangsten (O)	-€ 1.310.143,84	-€ 1.102.229,86	-€ 204.947,13	-€ 199.170,21	-€ 2.011.296,92	-€ 54.739,11	-€ 2.066.039,00	-€ 265.483,00	-€ 49.233,00	-€ 49.233,00	-€ 5.246.479,04
Netto-totaal	€ 1.595.396,80	€ 2.907.956,19	€ 2.652.815,80	€ 6.112.759,12	€ 12.997.430,99	€ 126.296,33	€ 13.123.741,00	€ 2.720.072,00	€ 275.729,00	€ 275.729,00	€ 29.664.198,91



# STRATEGISCHE NOTA





## STRATEGISCHE NOTA PER BELEIDSDOELSTELLING MET PRIORITAIRE ACTIEPLANNEN EN ACTIES

### BELEIDSDOELSTELLING: B1 VERSTERKEN VAN DE BURGERBETROKKENHEID BIJ HET BESTUUR

Het bestuur betreft de burger nauwer bij het beleid door middel van een pro-actieve, systematische, correcte en heldere overheidscommunicatie en door middel van verruimde participatie-instrumenten

Exploitatie						
	Rek 2020	Rek 2021	Rek 2022	Rek 2023	Mjp 2024	Mjp 2025
Ontvangsten	0	608	0	0	25	25
Uitgaven	24.539	70.987	50.252	51.906	96.136	83.121
<b>Saldo</b>	<b>-24.539</b>	<b>-70.379</b>	<b>-50.252</b>	<b>-51.906</b>	<b>-96.111</b>	<b>-83.096</b>
Investerings						
	Rek 2020	Rek 2021	Rek 2022	Rek 2023	Mjp 2024	Mjp 2025
Ontvangsten	15.000	0	0	0	0	0
Uitgaven	25.605	70.459	2.910	3.903	8.620	0
<b>Saldo</b>	<b>-10.605</b>	<b>-70.459</b>	<b>-2.910</b>	<b>-3.903</b>	<b>-8.620</b>	<b>0</b>
Financiering						
	Rek 2020	Rek 2021	Rek 2022	Rek 2023	Mjp 2024	Mjp 2025
Ontvangsten	0	0	0	0	0	0
Uitgaven	0	0	0	0	0	0
<b>Saldo</b>	<b>0</b>	<b>0</b>	<b>0</b>	<b>0</b>	<b>0</b>	<b>0</b>

### ACTIEPLAN COMMUNICATIE: PRO-ACTIEVE, SYSTEMATISCHE, CORRECTE EN HELDERE COMMUNICATIE (PRIORITAIR)

Pro-actieve, systematische, correcte en heldere communicatie over bestaande dienstverlening, relevante evoluties, genomen beslissingen en gevoerd beleid

Exploitatie						
	Rek 2020	Rek 2021	Rek 2022	Rek 2023	Mjp 2024	Mjp 2025
Ontvangsten	0	0	0	0	0	0
Uitgaven	21.401	26.268	27.385	26.849	36.499	40.215
<b>Saldo</b>	<b>-21.401</b>	<b>-26.268</b>	<b>-27.385</b>	<b>-26.849</b>	<b>-36.499</b>	<b>-40.215</b>
Investerings						
	Rek 2020	Rek 2021	Rek 2022	Rek 2023	Mjp 2024	Mjp 2025
Ontvangsten	15.000	0	0	0	0	0
Uitgaven	25.605	70.459	2.910	3.903	0	0
<b>Saldo</b>	<b>-10.605</b>	<b>-70.459</b>	<b>-2.910</b>	<b>-3.903</b>	<b>0</b>	<b>0</b>
Financiering						
	Rek 2020	Rek 2021	Rek 2022	Rek 2023	Mjp 2024	Mjp 2025
Ontvangsten	0	0	0	0	0	0
Uitgaven	0	0	0	0	0	0
<b>Saldo</b>	<b>0</b>	<b>0</b>	<b>0</b>	<b>0</b>	<b>0</b>	<b>0</b>



**ACTIE COMMUNICATIEPLAN (PRIORITAIR)**

Realisatie van een tweejaarlijks communicatieplan over het geplande beleid en dienstverlening

Geen financiële gegevens

AMJP: ongewijzigd beleid. Het tweejaarlijks communicatieplan is door het college laatst goedgekeurd in zitting van 12 juli 2023.

**ACTIE HOPLR (PRIORITAIR)**

Inzet van een buurtinformatienetwerk

AMJP: ongewijzigd beleid

Exploitatie						
	Rek 2020	Rek 2021	Rek 2022	Rek 2023	Mjp 2024	Mjp 2025
Ontvangsten	0	0	0	0	0	0
Uitgaven	3.630	3.630	3.812	4.193	4.250	4.250
<b>Saldo</b>	<b>-3.630</b>	<b>-3.630</b>	<b>-3.812</b>	<b>-4.193</b>	<b>-4.250</b>	<b>-4.250</b>
Investerings						
	Rek 2020	Rek 2021	Rek 2022	Rek 2023	Mjp 2024	Mjp 2025
Ontvangsten	0	0	0	0	0	0
Uitgaven	0	0	0	0	0	0
<b>Saldo</b>	<b>0</b>	<b>0</b>	<b>0</b>	<b>0</b>	<b>0</b>	<b>0</b>
Financiering						
	Rek 2020	Rek 2021	Rek 2022	Rek 2023	Mjp 2024	Mjp 2025
Ontvangsten	0	0	0	0	0	0
Uitgaven	0	0	0	0	0	0
<b>Saldo</b>	<b>0</b>	<b>0</b>	<b>0</b>	<b>0</b>	<b>0</b>	<b>0</b>

### ACTIE DIGITALE INFOBORDEN (PRIORITAIR)

Realisatie en onderhoud van digitale infoborden als aanvulling op de houten aankondigingspanelen

De eerste twee digitale infoborden zijn in 2021 geplaatst op de markt van Gistel en aan de bushaven langs de Heyvaertlaan. Het derde digitaal infobord is in 2024 geplaatst aan het vernieuwde vrijetijdscentrum Zomerloos.

De onderhoudskost voor de software in het toeristisch infocentrum wordt ook op deze actie geboekt. Dit verklaart de verhoging m.i.v. het dienstjaar 2024.

Exploitatie						
	Rek 2020	Rek 2021	Rek 2022	Rek 2023	Mjp 2024	Mjp 2025
Ontvangsten	0	0	0	0	0	0
Uitgaven	0	1.053	1.274	1.763	7.716	6.504
<b>Saldo</b>	<b>0</b>	<b>-1.053</b>	<b>-1.274</b>	<b>-1.763</b>	<b>-7.716</b>	<b>-6.504</b>
Investerings						
	Rek 2020	Rek 2021	Rek 2022	Rek 2023	Mjp 2024	Mjp 2025
Ontvangsten	0	0	0	0	0	0
Uitgaven	0	52.671	0	0	0	0
<b>Saldo</b>	<b>0</b>	<b>-52.671</b>	<b>0</b>	<b>0</b>	<b>0</b>	<b>0</b>
Financiering						
	Rek 2020	Rek 2021	Rek 2022	Rek 2023	Mjp 2024	Mjp 2025
Ontvangsten	0	0	0	0	0	0
Uitgaven	0	0	0	0	0	0
<b>Saldo</b>	<b>0</b>	<b>0</b>	<b>0</b>	<b>0</b>	<b>0</b>	<b>0</b>

### ACTIE WIFI VIA HOTSPOTS (PRIORITAIR)

Uitbouw van een wifi-netwerk op enkele hotspots in de stad met subsidiëring

M.i.v. 2025 valt deze subsidiëring weg. Een verlenging vergt een kostprijs van € 4.598 in 2025. Dit bedrag wordt niet opgenomen. In 2025 wordt dit item verder geëvalueerd.

Exploitatie						
	Rek 2020	Rek 2021	Rek 2022	Rek 2023	Mjp 2024	Mjp 2025
Ontvangsten	0	0	0	0	0	0
Uitgaven	0	0	0	0	0	0
<b>Saldo</b>	<b>0</b>	<b>0</b>	<b>0</b>	<b>0</b>	<b>0</b>	<b>0</b>
Investerings						
	Rek 2020	Rek 2021	Rek 2022	Rek 2023	Mjp 2024	Mjp 2025
Ontvangsten	15.000	0	0	0	0	0
Uitgaven	25.605	0	0	0	0	0
<b>Saldo</b>	<b>-10.605</b>	<b>0</b>	<b>0</b>	<b>0</b>	<b>0</b>	<b>0</b>
Financiering						
	Rek 2020	Rek 2021	Rek 2022	Rek 2023	Mjp 2024	Mjp 2025
Ontvangsten	0	0	0	0	0	0
Uitgaven	0	0	0	0	0	0
<b>Saldo</b>	<b>0</b>	<b>0</b>	<b>0</b>	<b>0</b>	<b>0</b>	<b>0</b>

**ACTIE GISTELZINE (PRIORITAIR)**

Continuering van de Gistelzine

AMJP: ongewijzigd beleid

Exploitatie						
	Rek 2020	Rek 2021	Rek 2022	Rek 2023	Mjp 2024	Mjp 2025
Ontvangsten	0	0	0	0	0	0
Uitgaven	17.771	21.585	22.300	20.893	24.533	29.461
<b>Saldo</b>	<b>-17.771</b>	<b>-21.585</b>	<b>-22.300</b>	<b>-20.893</b>	<b>-24.533</b>	<b>-29.461</b>
Investerings						
	Rek 2020	Rek 2021	Rek 2022	Rek 2023	Mjp 2024	Mjp 2025
Ontvangsten	0	0	0	0	0	0
Uitgaven	0	0	0	0	0	0
<b>Saldo</b>	<b>0</b>	<b>0</b>	<b>0</b>	<b>0</b>	<b>0</b>	<b>0</b>
Financiering						
	Rek 2020	Rek 2021	Rek 2022	Rek 2023	Mjp 2024	Mjp 2025
Ontvangsten	0	0	0	0	0	0
Uitgaven	0	0	0	0	0	0
<b>Saldo</b>	<b>0</b>	<b>0</b>	<b>0</b>	<b>0</b>	<b>0</b>	<b>0</b>

**ACTIE TELEFOONCENTRALE (PRIORITAIR)**

De migratie naar een nieuw telefooncentralesysteem

Deze actie is gerealiseerd.

Exploitatie						
	Rek 2020	Rek 2021	Rek 2022	Rek 2023	Mjp 2024	Mjp 2025
Ontvangsten	0	0	0	0	0	0
Uitgaven	0	0	0	0	0	0
<b>Saldo</b>	<b>0</b>	<b>0</b>	<b>0</b>	<b>0</b>	<b>0</b>	<b>0</b>
Investerings						
	Rek 2020	Rek 2021	Rek 2022	Rek 2023	Mjp 2024	Mjp 2025
Ontvangsten	0	0	0	0	0	0
Uitgaven	0	17.788	2.910	3.903	0	0
<b>Saldo</b>	<b>0</b>	<b>-17.788</b>	<b>-2.910</b>	<b>-3.903</b>	<b>0</b>	<b>0</b>
Financiering						
	Rek 2020	Rek 2021	Rek 2022	Rek 2023	Mjp 2024	Mjp 2025
Ontvangsten	0	0	0	0	0	0
Uitgaven	0	0	0	0	0	0
<b>Saldo</b>	<b>0</b>	<b>0</b>	<b>0</b>	<b>0</b>	<b>0</b>	<b>0</b>



## ACTIEPLAN BURGERPART: CO-CREATIE DOOR BURGERS EN VERENIGINGEN (PRIORITAIR)

Co-creatie door burgers en verenigingen

Exploitatie						
	Rek 2020	Rek 2021	Rek 2022	Rek 2023	Mjp 2024	Mjp 2025
Ontvangsten	0	608	0	0	25	25
Uitgaven	730	39.733	13.095	12.309	43.518	26.350
<b>Saldo</b>	<b>-730</b>	<b>-39.124</b>	<b>-13.095</b>	<b>-12.309</b>	<b>-43.493</b>	<b>-26.325</b>
Investerings						
	Rek 2020	Rek 2021	Rek 2022	Rek 2023	Mjp 2024	Mjp 2025
Ontvangsten	0	0	0	0	0	0
Uitgaven	0	0	0	0	8.620	0
<b>Saldo</b>	<b>0</b>	<b>0</b>	<b>0</b>	<b>0</b>	<b>-8.620</b>	<b>0</b>
Financiering						
	Rek 2020	Rek 2021	Rek 2022	Rek 2023	Mjp 2024	Mjp 2025
Ontvangsten	0	0	0	0	0	0
Uitgaven	0	0	0	0	0	0
<b>Saldo</b>	<b>0</b>	<b>0</b>	<b>0</b>	<b>0</b>	<b>0</b>	<b>0</b>

## ACTIE PARTICIPATIEPLAN (PRIORITAIR)

Realisatie van een tweejaarlijks participatieplan over het geplande beleid en dienstverlening

Geen financiële gegevens - AMJP: ongewijzigd beleid.

Het tweejaarlijks participatieplan is door het college laatst goedgekeurd in zitting van 12 juli 2023.

## ACTIE SUBS WIJKFEESTEN (PRIORITAIR)

Ondersteuning van wijkfeesten

AMJP: ongewijzigd beleid

Exploitatie						
	Rek 2020	Rek 2021	Rek 2022	Rek 2023	Mjp 2024	Mjp 2025
Ontvangsten	0	0	0	0	0	0
Uitgaven	400	2.250	1.050	1.950	1.500	1.500
<b>Saldo</b>	<b>-400</b>	<b>-2.250</b>	<b>-1.050</b>	<b>-1.950</b>	<b>-1.500</b>	<b>-1.500</b>
Investerings						
	Rek 2020	Rek 2021	Rek 2022	Rek 2023	Mjp 2024	Mjp 2025
Ontvangsten	0	0	0	0	0	0
Uitgaven	0	0	0	0	0	0
<b>Saldo</b>	<b>0</b>	<b>0</b>	<b>0</b>	<b>0</b>	<b>0</b>	<b>0</b>
Financiering						
	Rek 2020	Rek 2021	Rek 2022	Rek 2023	Mjp 2024	Mjp 2025
Ontvangsten	0	0	0	0	0	0
Uitgaven	0	0	0	0	0	0
<b>Saldo</b>	<b>0</b>	<b>0</b>	<b>0</b>	<b>0</b>	<b>0</b>	<b>0</b>

## ACTIE BURGERBUDGET (PRIORITAIR)

Oprichting van wijk- en dorpsraden die een burgerbudget beheren en meedenken met het bestuur

AMJP: ongewijzigd beleid

Exploitatie						
	Rek 2020	Rek 2021	Rek 2022	Rek 2023	Mjp 2024	Mjp 2025
Ontvangsten	0	608	0	0	25	25
Uitgaven	0	400	0	472	21.759	6.250
<b>Saldo</b>	<b>0</b>	<b>208</b>	<b>0</b>	<b>-472</b>	<b>-21.734</b>	<b>-6.225</b>
Investerings						
	Rek 2020	Rek 2021	Rek 2022	Rek 2023	Mjp 2024	Mjp 2025
Ontvangsten	0	0	0	0	0	0
Uitgaven	0	0	0	0	0	0
<b>Saldo</b>	<b>0</b>	<b>0</b>	<b>0</b>	<b>0</b>	<b>0</b>	<b>0</b>
Financiering						
	Rek 2020	Rek 2021	Rek 2022	Rek 2023	Mjp 2024	Mjp 2025
Ontvangsten	0	0	0	0	0	0
Uitgaven	0	0	0	0	0	0
<b>Saldo</b>	<b>0</b>	<b>0</b>	<b>0</b>	<b>0</b>	<b>0</b>	<b>0</b>

### ACTIE ONTVANGST NIEUWE INWONERS (PRIORITAIR)

Jaarlijkse ontvangst van de nieuwe inwoners door het bestuur

AMJP: ongewijzigd beleid

Exploitatie						
	Rek 2020	Rek 2021	Rek 2022	Rek 2023	Mjp 2024	Mjp 2025
Ontvangsten	0	0	0	0	0	0
Uitgaven	0	0	1.506	3.562	5.600	5.600
<b>Saldo</b>	<b>0</b>	<b>0</b>	<b>-1.506</b>	<b>-3.562</b>	<b>-5.600</b>	<b>-5.600</b>
Investerings						
	Rek 2020	Rek 2021	Rek 2022	Rek 2023	Mjp 2024	Mjp 2025
Ontvangsten	0	0	0	0	0	0
Uitgaven	0	0	0	0	0	0
<b>Saldo</b>	<b>0</b>	<b>0</b>	<b>0</b>	<b>0</b>	<b>0</b>	<b>0</b>
Financiering						
	Rek 2020	Rek 2021	Rek 2022	Rek 2023	Mjp 2024	Mjp 2025
Ontvangsten	0	0	0	0	0	0
Uitgaven	0	0	0	0	0	0
<b>Saldo</b>	<b>0</b>	<b>0</b>	<b>0</b>	<b>0</b>	<b>0</b>	<b>0</b>

### ACTIE GEBOORTEBOS (PRIORITAIR)

Aanplanting van een geboortebos

AMJP: ongewijzigd beleid

Exploitatie						
	Rek 2020	Rek 2021	Rek 2022	Rek 2023	Mjp 2024	Mjp 2025
Ontvangsten	0	0	0	0	0	0
Uitgaven	0	37.083	9.596	4.449	11.659	10.000
<b>Saldo</b>	<b>0</b>	<b>-37.083</b>	<b>-9.596</b>	<b>-4.449</b>	<b>-11.659</b>	<b>-10.000</b>
Investerings						
	Rek 2020	Rek 2021	Rek 2022	Rek 2023	Mjp 2024	Mjp 2025
Ontvangsten	0	0	0	0	0	0
Uitgaven	0	0	0	0	0	0
<b>Saldo</b>	<b>0</b>	<b>0</b>	<b>0</b>	<b>0</b>	<b>0</b>	<b>0</b>
Financiering						
	Rek 2020	Rek 2021	Rek 2022	Rek 2023	Mjp 2024	Mjp 2025
Ontvangsten	0	0	0	0	0	0
Uitgaven	0	0	0	0	0	0
<b>Saldo</b>	<b>0</b>	<b>0</b>	<b>0</b>	<b>0</b>	<b>0</b>	<b>0</b>

## ACTIE BEBLOEMINGSWEDSTRIJD (PRIORITAIR)

Organisatie van een bebloemingswedstrijd

AMJP: ongewijzigd beleid.

Exploitatie						
	Rek 2020	Rek 2021	Rek 2022	Rek 2023	Mjp 2024	Mjp 2025
Ontvangsten	0	0	0	0	0	0
Uitgaven	330	0	943	1.876	3.000	3.000
<b>Saldo</b>	<b>-330</b>	<b>0</b>	<b>-943</b>	<b>-1.876</b>	<b>-3.000</b>	<b>-3.000</b>
Investerings						
	Rek 2020	Rek 2021	Rek 2022	Rek 2023	Mjp 2024	Mjp 2025
Ontvangsten	0	0	0	0	0	0
Uitgaven	0	0	0	0	0	0
<b>Saldo</b>	<b>0</b>	<b>0</b>	<b>0</b>	<b>0</b>	<b>0</b>	<b>0</b>
Financiering						
	Rek 2020	Rek 2021	Rek 2022	Rek 2023	Mjp 2024	Mjp 2025
Ontvangsten	0	0	0	0	0	0
Uitgaven	0	0	0	0	0	0
<b>Saldo</b>	<b>0</b>	<b>0</b>	<b>0</b>	<b>0</b>	<b>0</b>	<b>0</b>

## ACTIE SPEELZONES GISTEL (PRIORITAIR)

Het voorzien van speeltoestellen voor peuters in de speelzones van Gistel in samenwerking met en op vraag van de wijkraden

Exploitatie						
	Rek 2020	Rek 2021	Rek 2022	Rek 2023	Mjp 2024	Mjp 2025
Ontvangsten	0	0	0	0	0	0
Uitgaven	0	0	0	0	0	0
<b>Saldo</b>	<b>0</b>	<b>0</b>	<b>0</b>	<b>0</b>	<b>0</b>	<b>0</b>
Investerings						
	Rek 2020	Rek 2021	Rek 2022	Rek 2023	Mjp 2024	Mjp 2025
Ontvangsten	0	0	0	0	0	0
Uitgaven	0	0	0	0	8.620	0
<b>Saldo</b>	<b>0</b>	<b>0</b>	<b>0</b>	<b>0</b>	<b>-8.620</b>	<b>0</b>
Financiering						
	Rek 2020	Rek 2021	Rek 2022	Rek 2023	Mjp 2024	Mjp 2025
Ontvangsten	0	0	0	0	0	0
Uitgaven	0	0	0	0	0	0
<b>Saldo</b>	<b>0</b>	<b>0</b>	<b>0</b>	<b>0</b>	<b>0</b>	<b>0</b>

## ACTIEPLAN ADVIESRADEN: ADVIESRADEN ALS RAADGEVERS VAN HET BESTUUR (PRIORITAIR)

Adviesraden als raadgevers van het bestuur

Exploitatie						
	Rek 2020	Rek 2021	Rek 2022	Rek 2023	Mjp 2024	Mjp 2025
Ontvangsten	0	0	0	0	0	0
Uitgaven	2.408	4.987	9.771	12.748	16.119	16.556
<b>Saldo</b>	<b>-2.408</b>	<b>-4.987</b>	<b>-9.771</b>	<b>-12.748</b>	<b>-16.119</b>	<b>-16.556</b>
Investerings						
	Rek 2020	Rek 2021	Rek 2022	Rek 2023	Mjp 2024	Mjp 2025
Ontvangsten	0	0	0	0	0	0
Uitgaven	0	0	0	0	0	0
<b>Saldo</b>	<b>0</b>	<b>0</b>	<b>0</b>	<b>0</b>	<b>0</b>	<b>0</b>
Financiering						
	Rek 2020	Rek 2021	Rek 2022	Rek 2023	Mjp 2024	Mjp 2025
Ontvangsten	0	0	0	0	0	0
Uitgaven	0	0	0	0	0	0
<b>Saldo</b>	<b>0</b>	<b>0</b>	<b>0</b>	<b>0</b>	<b>0</b>	<b>0</b>

## ACTIE REDACTIERAAD (PRIORITAIR)

Werking van de redactieraad die het bestuur ondersteunt en adviseert bij de opmaak van de Gistelzine

Exploitatie						
	Rek 2020	Rek 2021	Rek 2022	Rek 2023	Mjp 2024	Mjp 2025
Ontvangsten	0	0	0	0	0	0
Uitgaven	0	376	0	534	370	370
<b>Saldo</b>	<b>0</b>	<b>-376</b>	<b>0</b>	<b>-534</b>	<b>-370</b>	<b>-370</b>
Investerings						
	Rek 2020	Rek 2021	Rek 2022	Rek 2023	Mjp 2024	Mjp 2025
Ontvangsten	0	0	0	0	0	0
Uitgaven	0	0	0	0	0	0
<b>Saldo</b>	<b>0</b>	<b>0</b>	<b>0</b>	<b>0</b>	<b>0</b>	<b>0</b>
Financiering						
	Rek 2020	Rek 2021	Rek 2022	Rek 2023	Mjp 2024	Mjp 2025
Ontvangsten	0	0	0	0	0	0
Uitgaven	0	0	0	0	0	0
<b>Saldo</b>	<b>0</b>	<b>0</b>	<b>0</b>	<b>0</b>	<b>0</b>	<b>0</b>

**ACTIE MILIEURAAD (PRIORITAIR)**

Werking van de milieuraad die het bestuur adviseert in milieu gerelateerde materies

Exploitatie						
	Rek 2020	Rek 2021	Rek 2022	Rek 2023	Mjp 2024	Mjp 2025
Ontvangsten	0	0	0	0	0	0
Uitgaven	0	0	206	774	1.200	1.200
<b>Saldo</b>	<b>0</b>	<b>0</b>	<b>-206</b>	<b>-774</b>	<b>-1.200</b>	<b>-1.200</b>
Investerings						
	Rek 2020	Rek 2021	Rek 2022	Rek 2023	Mjp 2024	Mjp 2025
Ontvangsten	0	0	0	0	0	0
Uitgaven	0	0	0	0	0	0
<b>Saldo</b>	<b>0</b>	<b>0</b>	<b>0</b>	<b>0</b>	<b>0</b>	<b>0</b>
Financiering						
	Rek 2020	Rek 2021	Rek 2022	Rek 2023	Mjp 2024	Mjp 2025
Ontvangsten	0	0	0	0	0	0
Uitgaven	0	0	0	0	0	0
<b>Saldo</b>	<b>0</b>	<b>0</b>	<b>0</b>	<b>0</b>	<b>0</b>	<b>0</b>

**ACTIE ECONOMISCHE RAAD (PRIORITAIR)**

Werking van de economische raad die het bestuur adviseert in projecten en acties ter ondersteuning van de lokale economie

Exploitatie						
	Rek 2020	Rek 2021	Rek 2022	Rek 2023	Mjp 2024	Mjp 2025
Ontvangsten	0	0	0	0	0	0
Uitgaven	696	405	734	376	750	750
<b>Saldo</b>	<b>-696</b>	<b>-405</b>	<b>-734</b>	<b>-376</b>	<b>-750</b>	<b>-750</b>
Investerings						
	Rek 2020	Rek 2021	Rek 2022	Rek 2023	Mjp 2024	Mjp 2025
Ontvangsten	0	0	0	0	0	0
Uitgaven	0	0	0	0	0	0
<b>Saldo</b>	<b>0</b>	<b>0</b>	<b>0</b>	<b>0</b>	<b>0</b>	<b>0</b>
Financiering						
	Rek 2020	Rek 2021	Rek 2022	Rek 2023	Mjp 2024	Mjp 2025
Ontvangsten	0	0	0	0	0	0
Uitgaven	0	0	0	0	0	0
<b>Saldo</b>	<b>0</b>	<b>0</b>	<b>0</b>	<b>0</b>	<b>0</b>	<b>0</b>

### ACTIE ERFGOEDCEL (PRIORITAIR)

Werking van de erfgoedcel die het bestuur adviseert in projecten en acties omtrent erfgoed

Exploitatie						
	Rek 2020	Rek 2021	Rek 2022	Rek 2023	Mjp 2024	Mjp 2025
Ontvangsten	0	0	0	0	0	0
Uitgaven	-9	0	251	0	400	400
<b>Saldo</b>	<b>9</b>	<b>0</b>	<b>-251</b>	<b>0</b>	<b>-400</b>	<b>-400</b>
Investerings						
	Rek 2020	Rek 2021	Rek 2022	Rek 2023	Mjp 2024	Mjp 2025
Ontvangsten	0	0	0	0	0	0
Uitgaven	0	0	0	0	0	0
<b>Saldo</b>	<b>0</b>	<b>0</b>	<b>0</b>	<b>0</b>	<b>0</b>	<b>0</b>
Financiering						
	Rek 2020	Rek 2021	Rek 2022	Rek 2023	Mjp 2024	Mjp 2025
Ontvangsten	0	0	0	0	0	0
Uitgaven	0	0	0	0	0	0
<b>Saldo</b>	<b>0</b>	<b>0</b>	<b>0</b>	<b>0</b>	<b>0</b>	<b>0</b>

### ACTIE LANDBOUWRAAD (PRIORITAIR)

Werking van de landbouwrade die het bestuur adviseert in landbouw gerelateerde materies

Exploitatie						
	Rek 2020	Rek 2021	Rek 2022	Rek 2023	Mjp 2024	Mjp 2025
Ontvangsten	0	0	0	0	0	0
Uitgaven	0	229	380	350	350	350
<b>Saldo</b>	<b>0</b>	<b>-229</b>	<b>-380</b>	<b>-350</b>	<b>-350</b>	<b>-350</b>
Investerings						
	Rek 2020	Rek 2021	Rek 2022	Rek 2023	Mjp 2024	Mjp 2025
Ontvangsten	0	0	0	0	0	0
Uitgaven	0	0	0	0	0	0
<b>Saldo</b>	<b>0</b>	<b>0</b>	<b>0</b>	<b>0</b>	<b>0</b>	<b>0</b>
Financiering						
	Rek 2020	Rek 2021	Rek 2022	Rek 2023	Mjp 2024	Mjp 2025
Ontvangsten	0	0	0	0	0	0
Uitgaven	0	0	0	0	0	0
<b>Saldo</b>	<b>0</b>	<b>0</b>	<b>0</b>	<b>0</b>	<b>0</b>	<b>0</b>

### ACTIE CULTUURRAAD (PRIORITAIR)

Werking van de cultuurraad die het bestuur adviseert in projecten en acties omtrent cultuur

Exploitatie						
	Rek 2020	Rek 2021	Rek 2022	Rek 2023	Mjp 2024	Mjp 2025
Ontvangsten	0	0	0	0	0	0
Uitgaven	225	611	888	437	660	660
<b>Saldo</b>	<b>-225</b>	<b>-611</b>	<b>-888</b>	<b>-437</b>	<b>-660</b>	<b>-660</b>
Investeringsen						
	Rek 2020	Rek 2021	Rek 2022	Rek 2023	Mjp 2024	Mjp 2025
Ontvangsten	0	0	0	0	0	0
Uitgaven	0	0	0	0	0	0
<b>Saldo</b>	<b>0</b>	<b>0</b>	<b>0</b>	<b>0</b>	<b>0</b>	<b>0</b>
Financiering						
	Rek 2020	Rek 2021	Rek 2022	Rek 2023	Mjp 2024	Mjp 2025
Ontvangsten	0	0	0	0	0	0
Uitgaven	0	0	0	0	0	0
<b>Saldo</b>	<b>0</b>	<b>0</b>	<b>0</b>	<b>0</b>	<b>0</b>	<b>0</b>

### ACTIE SPORTRAAD (PRIORITAIR)

Werking van de sportraad die het bestuur adviseert in projecten en acties omtrent sport

Exploitatie						
	Rek 2020	Rek 2021	Rek 2022	Rek 2023	Mjp 2024	Mjp 2025
Ontvangsten	0	0	0	0	0	0
Uitgaven	287	899	302	163	1.000	1.000
<b>Saldo</b>	<b>-287</b>	<b>-899</b>	<b>-302</b>	<b>-163</b>	<b>-1.000</b>	<b>-1.000</b>
Investeringsen						
	Rek 2020	Rek 2021	Rek 2022	Rek 2023	Mjp 2024	Mjp 2025
Ontvangsten	0	0	0	0	0	0
Uitgaven	0	0	0	0	0	0
<b>Saldo</b>	<b>0</b>	<b>0</b>	<b>0</b>	<b>0</b>	<b>0</b>	<b>0</b>
Financiering						
	Rek 2020	Rek 2021	Rek 2022	Rek 2023	Mjp 2024	Mjp 2025
Ontvangsten	0	0	0	0	0	0
Uitgaven	0	0	0	0	0	0
<b>Saldo</b>	<b>0</b>	<b>0</b>	<b>0</b>	<b>0</b>	<b>0</b>	<b>0</b>



### ACTIE JEUGDRAAD (PRIORITAIR)

Werking van de jeugdraad die het bestuur adviseert in projecten en acties omtrent jeugd

Exploitatie						
	Rek 2020	Rek 2021	Rek 2022	Rek 2023	Mjp 2024	Mjp 2025
Ontvangsten	0	0	0	0	0	0
Uitgaven	1.028	2.210	2.389	2.323	1.000	1.000
<b>Saldo</b>	<b>-1.028</b>	<b>-2.210</b>	<b>-2.389</b>	<b>-2.323</b>	<b>-1.000</b>	<b>-1.000</b>
Investerings						
	Rek 2020	Rek 2021	Rek 2022	Rek 2023	Mjp 2024	Mjp 2025
Ontvangsten	0	0	0	0	0	0
Uitgaven	0	0	0	0	0	0
<b>Saldo</b>	<b>0</b>	<b>0</b>	<b>0</b>	<b>0</b>	<b>0</b>	<b>0</b>
Financiering						
	Rek 2020	Rek 2021	Rek 2022	Rek 2023	Mjp 2024	Mjp 2025
Ontvangsten	0	0	0	0	0	0
Uitgaven	0	0	0	0	0	0
<b>Saldo</b>	<b>0</b>	<b>0</b>	<b>0</b>	<b>0</b>	<b>0</b>	<b>0</b>

### ACTIE WIJKRADEN (PRIORITAIR)

Werking van wijkraden die het bestuur adviseert over projecten en acties in hun wijk of dorp

Exploitatie						
	Rek 2020	Rek 2021	Rek 2022	Rek 2023	Mjp 2024	Mjp 2025
Ontvangsten	0	0	0	0	0	0
Uitgaven	0	44	0	0	0	0
<b>Saldo</b>	<b>0</b>	<b>-44</b>	<b>0</b>	<b>0</b>	<b>0</b>	<b>0</b>
Investerings						
	Rek 2020	Rek 2021	Rek 2022	Rek 2023	Mjp 2024	Mjp 2025
Ontvangsten	0	0	0	0	0	0
Uitgaven	0	0	0	0	0	0
<b>Saldo</b>	<b>0</b>	<b>0</b>	<b>0</b>	<b>0</b>	<b>0</b>	<b>0</b>
Financiering						
	Rek 2020	Rek 2021	Rek 2022	Rek 2023	Mjp 2024	Mjp 2025
Ontvangsten	0	0	0	0	0	0
Uitgaven	0	0	0	0	0	0
<b>Saldo</b>	<b>0</b>	<b>0</b>	<b>0</b>	<b>0</b>	<b>0</b>	<b>0</b>

### ACTIE MOBILITEITSRAAD (PRIORITAIR)

Werking van de mobiliteitsraad die het bestuur adviseert in projecten en acties omtrent mobiliteit

Exploitatie						
	Rek 2020	Rek 2021	Rek 2022	Rek 2023	Mjp 2024	Mjp 2025
Ontvangsten	0	0	0	0	0	0
Uitgaven	0	0	0	0	250	250
<b>Saldo</b>	<b>0</b>	<b>0</b>	<b>0</b>	<b>0</b>	<b>-250</b>	<b>-250</b>
Investerings						
	Rek 2020	Rek 2021	Rek 2022	Rek 2023	Mjp 2024	Mjp 2025
Ontvangsten	0	0	0	0	0	0
Uitgaven	0	0	0	0	0	0
<b>Saldo</b>	<b>0</b>	<b>0</b>	<b>0</b>	<b>0</b>	<b>0</b>	<b>0</b>
Financiering						
	Rek 2020	Rek 2021	Rek 2022	Rek 2023	Mjp 2024	Mjp 2025
Ontvangsten	0	0	0	0	0	0
Uitgaven	0	0	0	0	0	0
<b>Saldo</b>	<b>0</b>	<b>0</b>	<b>0</b>	<b>0</b>	<b>0</b>	<b>0</b>

### ACTIE GECORO (PRIORITAIR)

Werking van de gecoro die het bestuur adviseert in stedenbouwkundige dossiers

Exploitatie						
	Rek 2020	Rek 2021	Rek 2022	Rek 2023	Mjp 2024	Mjp 2025
Ontvangsten	0	0	0	0	0	0
Uitgaven	0	0	4.066	6.106	7.139	7.576
<b>Saldo</b>	<b>0</b>	<b>0</b>	<b>-4.066</b>	<b>-6.106</b>	<b>-7.139</b>	<b>-7.576</b>
Investerings						
	Rek 2020	Rek 2021	Rek 2022	Rek 2023	Mjp 2024	Mjp 2025
Ontvangsten	0	0	0	0	0	0
Uitgaven	0	0	0	0	0	0
<b>Saldo</b>	<b>0</b>	<b>0</b>	<b>0</b>	<b>0</b>	<b>0</b>	<b>0</b>
Financiering						
	Rek 2020	Rek 2021	Rek 2022	Rek 2023	Mjp 2024	Mjp 2025
Ontvangsten	0	0	0	0	0	0
Uitgaven	0	0	0	0	0	0
<b>Saldo</b>	<b>0</b>	<b>0</b>	<b>0</b>	<b>0</b>	<b>0</b>	<b>0</b>

### ACTIE BIBLIOTHEEKRAAD (PRIORITAIR)

Werking van de bibliotheekraad die het bestuur adviseert in projecten en het beheer van de gemeentelijke bibliotheek

Exploitatie						
	Rek 2020	Rek 2021	Rek 2022	Rek 2023	Mjp 2024	Mjp 2025
Ontvangsten	0	0	0	0	0	0
Uitgaven	181	212	74	145	250	250
<b>Saldo</b>	<b>-181</b>	<b>-212</b>	<b>-74</b>	<b>-145</b>	<b>-250</b>	<b>-250</b>
Investerings						
	Rek 2020	Rek 2021	Rek 2022	Rek 2023	Mjp 2024	Mjp 2025
Ontvangsten	0	0	0	0	0	0
Uitgaven	0	0	0	0	0	0
<b>Saldo</b>	<b>0</b>	<b>0</b>	<b>0</b>	<b>0</b>	<b>0</b>	<b>0</b>
Financiering						
	Rek 2020	Rek 2021	Rek 2022	Rek 2023	Mjp 2024	Mjp 2025
Ontvangsten	0	0	0	0	0	0
Uitgaven	0	0	0	0	0	0
<b>Saldo</b>	<b>0</b>	<b>0</b>	<b>0</b>	<b>0</b>	<b>0</b>	<b>0</b>

### ACTIE WELZIJSRAAD (PRIORITAIR)

Werking van de welzijnsraad die het bestuur adviseert rond welzijn in de ruimste zin

Exploitatie						
	Rek 2020	Rek 2021	Rek 2022	Rek 2023	Mjp 2024	Mjp 2025
Ontvangsten	0	0	0	0	0	0
Uitgaven	0	0	0	0	250	250
<b>Saldo</b>	<b>0</b>	<b>0</b>	<b>0</b>	<b>0</b>	<b>-250</b>	<b>-250</b>
Investerings						
	Rek 2020	Rek 2021	Rek 2022	Rek 2023	Mjp 2024	Mjp 2025
Ontvangsten	0	0	0	0	0	0
Uitgaven	0	0	0	0	0	0
<b>Saldo</b>	<b>0</b>	<b>0</b>	<b>0</b>	<b>0</b>	<b>0</b>	<b>0</b>
Financiering						
	Rek 2020	Rek 2021	Rek 2022	Rek 2023	Mjp 2024	Mjp 2025
Ontvangsten	0	0	0	0	0	0
Uitgaven	0	0	0	0	0	0
<b>Saldo</b>	<b>0</b>	<b>0</b>	<b>0</b>	<b>0</b>	<b>0</b>	<b>0</b>

### ACTIE WIJKRAAD GISTEL CENTRUM (PRIORITAIR)

Werking van de wijkraad Gistel centrum die het bestuur adviseert over projecten en acties in hun wijk of dorp

Exploitatie						
	Rek 2020	Rek 2021	Rek 2022	Rek 2023	Mjp 2024	Mjp 2025
Ontvangsten	0	0	0	0	0	0
Uitgaven	0	0	6	290	500	500
<b>Saldo</b>	<b>0</b>	<b>0</b>	<b>-6</b>	<b>-290</b>	<b>-500</b>	<b>-500</b>
Investerings						
	Rek 2020	Rek 2021	Rek 2022	Rek 2023	Mjp 2024	Mjp 2025
Ontvangsten	0	0	0	0	0	0
Uitgaven	0	0	0	0	0	0
<b>Saldo</b>	<b>0</b>	<b>0</b>	<b>0</b>	<b>0</b>	<b>0</b>	<b>0</b>
Financiering						
	Rek 2020	Rek 2021	Rek 2022	Rek 2023	Mjp 2024	Mjp 2025
Ontvangsten	0	0	0	0	0	0
Uitgaven	0	0	0	0	0	0
<b>Saldo</b>	<b>0</b>	<b>0</b>	<b>0</b>	<b>0</b>	<b>0</b>	<b>0</b>

### ACTIE WIJKRAAD GISTEL OOST (PRIORITAIR)

Werking van de wijkraad Gistel oost die het bestuur adviseert over projecten en acties in hun wijk of dorp

Exploitatie						
	Rek 2020	Rek 2021	Rek 2022	Rek 2023	Mjp 2024	Mjp 2025
Ontvangsten	0	0	0	0	0	0
Uitgaven	0	0	146	77	500	500
<b>Saldo</b>	<b>0</b>	<b>0</b>	<b>-146</b>	<b>-77</b>	<b>-500</b>	<b>-500</b>
Investerings						
	Rek 2020	Rek 2021	Rek 2022	Rek 2023	Mjp 2024	Mjp 2025
Ontvangsten	0	0	0	0	0	0
Uitgaven	0	0	0	0	0	0
<b>Saldo</b>	<b>0</b>	<b>0</b>	<b>0</b>	<b>0</b>	<b>0</b>	<b>0</b>
Financiering						
	Rek 2020	Rek 2021	Rek 2022	Rek 2023	Mjp 2024	Mjp 2025
Ontvangsten	0	0	0	0	0	0
Uitgaven	0	0	0	0	0	0
<b>Saldo</b>	<b>0</b>	<b>0</b>	<b>0</b>	<b>0</b>	<b>0</b>	<b>0</b>

### ACTIE WIJKRAAD MOERE (PRIORITAIR)

Werking van de wijkraad Moere die het bestuur adviseert over projecten en acties in hun wijk of dorp

Exploitatie						
	Rek 2020	Rek 2021	Rek 2022	Rek 2023	Mjp 2024	Mjp 2025
Ontvangsten	0	0	0	0	0	0
Uitgaven	0	0	127	143	500	500
<b>Saldo</b>	<b>0</b>	<b>0</b>	<b>-127</b>	<b>-143</b>	<b>-500</b>	<b>-500</b>
Investerings						
	Rek 2020	Rek 2021	Rek 2022	Rek 2023	Mjp 2024	Mjp 2025
Ontvangsten	0	0	0	0	0	0
Uitgaven	0	0	0	0	0	0
<b>Saldo</b>	<b>0</b>	<b>0</b>	<b>0</b>	<b>0</b>	<b>0</b>	<b>0</b>
Financiering						
	Rek 2020	Rek 2021	Rek 2022	Rek 2023	Mjp 2024	Mjp 2025
Ontvangsten	0	0	0	0	0	0
Uitgaven	0	0	0	0	0	0
<b>Saldo</b>	<b>0</b>	<b>0</b>	<b>0</b>	<b>0</b>	<b>0</b>	<b>0</b>

### ACTIE WIJKRAAD SNAASKERKE (PRIORITAIR)

Werking van de wijkraad Snaaskerke die het bestuur adviseert over projecten en acties in hun wijk of dorp

Exploitatie						
	Rek 2020	Rek 2021	Rek 2022	Rek 2023	Mjp 2024	Mjp 2025
Ontvangsten	0	0	0	0	0	0
Uitgaven	0	0	185	1.021	500	500
<b>Saldo</b>	<b>0</b>	<b>0</b>	<b>-185</b>	<b>-1.021</b>	<b>-500</b>	<b>-500</b>
Investerings						
	Rek 2020	Rek 2021	Rek 2022	Rek 2023	Mjp 2024	Mjp 2025
Ontvangsten	0	0	0	0	0	0
Uitgaven	0	0	0	0	0	0
<b>Saldo</b>	<b>0</b>	<b>0</b>	<b>0</b>	<b>0</b>	<b>0</b>	<b>0</b>
Financiering						
	Rek 2020	Rek 2021	Rek 2022	Rek 2023	Mjp 2024	Mjp 2025
Ontvangsten	0	0	0	0	0	0
Uitgaven	0	0	0	0	0	0
<b>Saldo</b>	<b>0</b>	<b>0</b>	<b>0</b>	<b>0</b>	<b>0</b>	<b>0</b>

**ACTIE WIJKRAAD ZEVEKOTE (PRIORITAIR)**

Werking van de wijkraad Zevekote die het bestuur adviseert over projecten en acties in hun wijk of dorp

Exploitatie						
	Rek 2020	Rek 2021	Rek 2022	Rek 2023	Mjp 2024	Mjp 2025
<i>Ontvangsten</i>	0	0	0	0	0	0
<i>Uitgaven</i>	0	0	18	9	500	500
<b>Saldo</b>	<b>0</b>	<b>0</b>	<b>-18</b>	<b>-9</b>	<b>-500</b>	<b>-500</b>
Investerings						
	Rek 2020	Rek 2021	Rek 2022	Rek 2023	Mjp 2024	Mjp 2025
<i>Ontvangsten</i>	0	0	0	0	0	0
<i>Uitgaven</i>	0	0	0	0	0	0
<b>Saldo</b>	<b>0</b>	<b>0</b>	<b>0</b>	<b>0</b>	<b>0</b>	<b>0</b>
Financiering						
	Rek 2020	Rek 2021	Rek 2022	Rek 2023	Mjp 2024	Mjp 2025
<i>Ontvangsten</i>	0	0	0	0	0	0
<i>Uitgaven</i>	0	0	0	0	0	0
<b>Saldo</b>	<b>0</b>	<b>0</b>	<b>0</b>	<b>0</b>	<b>0</b>	<b>0</b>

## BELEIDSDOELSTELLING: B2 EEN NET, TOEGANKELIJK EN LEEFBAAR GISTEL

Het bestuur zet in op een net, toegankelijk en leefbaar Gistel opdat de Gistelnaar fier kan zijn op zijn stad. Deze inzet staat voor een goed onderhoud van het openbaar domein en een hoge toegankelijkheid van de dienstverlening

Exploitatie						
	Rek 2020	Rek 2021	Rek 2022	Rek 2023	Mjp 2024	Mjp 2025
Ontvangsten	200	1.300	730	875	1.000	1.000
Uitgaven	121.286	130.245	141.602	163.679	196.656	183.990
<b>Saldo</b>	<b>-121.086</b>	<b>-128.945</b>	<b>-140.872</b>	<b>-162.804</b>	<b>-195.656</b>	<b>-182.990</b>
Investerings						
	Rek 2020	Rek 2021	Rek 2022	Rek 2023	Mjp 2024	Mjp 2025
Ontvangsten	117.972	0	83.968	40.000	9.000	0
Uitgaven	104.356	676.045	679.124	647.521	617.346	394.331
<b>Saldo</b>	<b>13.616</b>	<b>-676.045</b>	<b>-595.155</b>	<b>-607.521</b>	<b>-608.346</b>	<b>-394.331</b>
Financiering						
	Rek 2020	Rek 2021	Rek 2022	Rek 2023	Mjp 2024	Mjp 2025
Ontvangsten	0	0	0	0	0	0
Uitgaven	0	0	0	0	0	0
<b>Saldo</b>	<b>0</b>	<b>0</b>	<b>0</b>	<b>0</b>	<b>0</b>	<b>0</b>

## ACTIEPLAN ONDERHOUD OD: GOED EN TIJDIG ONDERHOUD VAN HET OPENBAAR DOMEIN (PRIORITAIR)

Goed en tijdig onderhoud van het openbaar domein gebaseerd op een efficiënte inzet van de beschikbare middelen.

Exploitatie						
	Rek 2020	Rek 2021	Rek 2022	Rek 2023	Mjp 2024	Mjp 2025
Ontvangsten	0	0	0	0	0	0
Uitgaven	98.909	109.318	122.200	105.366	132.250	119.750
<b>Saldo</b>	<b>-98.909</b>	<b>-109.318</b>	<b>-122.200</b>	<b>-105.366</b>	<b>-132.250</b>	<b>-119.750</b>
Investerings						
	Rek 2020	Rek 2021	Rek 2022	Rek 2023	Mjp 2024	Mjp 2025
Ontvangsten	117.972	0	83.968	40.000	9.000	0
Uitgaven	104.356	651.692	679.124	595.544	615.821	394.331
<b>Saldo</b>	<b>13.616</b>	<b>-651.692</b>	<b>-595.155</b>	<b>-555.544</b>	<b>-606.821</b>	<b>-394.331</b>
Financiering						
	Rek 2020	Rek 2021	Rek 2022	Rek 2023	Mjp 2024	Mjp 2025
Ontvangsten	0	0	0	0	0	0
Uitgaven	0	0	0	0	0	0
<b>Saldo</b>	<b>0</b>	<b>0</b>	<b>0</b>	<b>0</b>	<b>0</b>	<b>0</b>

## ACTIE WEGEN EN VOETPADEN (PRIORITAIR)

Renovatie van wegen en voetpaden

AMJP: 2025 is een overgangsjaar. Er zijn geen nieuwe projecten gepland op deze actie voor het dienstjaar 2025.

Exploitatie						
	Rek 2020	Rek 2021	Rek 2022	Rek 2023	Mjp 2024	Mjp 2025
Ontvangsten	0	0	0	0	0	0
Uitgaven	0	0	0	0	0	0
<b>Saldo</b>	<b>0</b>	<b>0</b>	<b>0</b>	<b>0</b>	<b>0</b>	<b>0</b>
Investerings						
	Rek 2020	Rek 2021	Rek 2022	Rek 2023	Mjp 2024	Mjp 2025
Ontvangsten	0	0	0	0	0	0
Uitgaven	605	378.219	471.314	585.868	531.017	0
<b>Saldo</b>	<b>-605</b>	<b>-378.219</b>	<b>-471.314</b>	<b>-585.868</b>	<b>-531.017</b>	<b>0</b>
Financiering						
	Rek 2020	Rek 2021	Rek 2022	Rek 2023	Mjp 2024	Mjp 2025
Ontvangsten	0	0	0	0	0	0
Uitgaven	0	0	0	0	0	0
<b>Saldo</b>	<b>0</b>	<b>0</b>	<b>0</b>	<b>0</b>	<b>0</b>	<b>0</b>

## ACTIE REG INVESTERINGEN (PRIORITAIR)

Realisatie van REG-investeringen met eventuele subsidiëring

De ontvangst van € 40.000 op het dienstjaar 2023 is het saldo van de subsidie lokaal klimaatproject 2020 (saldo 40%) van de Provincie West-Vlaanderen. Het krediet voor 2025 is het resterende krediet op de actie REG-investeringen dat doorgeschoven werd naar 2025 omdat de invulling van het krediet in 2024 niet is gebeurd.

Exploitatie						
	Rek 2020	Rek 2021	Rek 2022	Rek 2023	Mjp 2024	Mjp 2025
Ontvangsten	0	0	0	0	0	0
Uitgaven	0	0	0	0	0	0
<b>Saldo</b>	<b>0</b>	<b>0</b>	<b>0</b>	<b>0</b>	<b>0</b>	<b>0</b>
Investerings						
	Rek 2020	Rek 2021	Rek 2022	Rek 2023	Mjp 2024	Mjp 2025
Ontvangsten	117.972	0	42.028	40.000	0	0
Uitgaven	23.649	204.212	162.500	0	0	358.831
<b>Saldo</b>	<b>94.323</b>	<b>-204.212</b>	<b>-120.472</b>	<b>40.000</b>	<b>0</b>	<b>-358.831</b>
Financiering						
	Rek 2020	Rek 2021	Rek 2022	Rek 2023	Mjp 2024	Mjp 2025
Ontvangsten	0	0	0	0	0	0
Uitgaven	0	0	0	0	0	0
<b>Saldo</b>	<b>0</b>	<b>0</b>	<b>0</b>	<b>0</b>	<b>0</b>	<b>0</b>



### ACTIE AANKOOP VAN MATERIEEL (PRIORITAIR)

Aankoop van onderhoudsmaterieel

AMJP: 2025 is een overgangsjaar. Op deze actie zijn geen investeringen gepland voor het dienstjaar 2025.

Exploitatie						
	Rek 2020	Rek 2021	Rek 2022	Rek 2023	Mjp 2024	Mjp 2025
Ontvangsten	0	0	0	0	0	0
Uitgaven	0	0	0	0	0	0
<b>Saldo</b>	<b>0</b>	<b>0</b>	<b>0</b>	<b>0</b>	<b>0</b>	<b>0</b>
Investerings						
	Rek 2020	Rek 2021	Rek 2022	Rek 2023	Mjp 2024	Mjp 2025
Ontvangsten	0	0	0	0	0	0
Uitgaven	19.360	0	35.227	9.676	21.488	0
<b>Saldo</b>	<b>-19.360</b>	<b>0</b>	<b>-35.227</b>	<b>-9.676</b>	<b>-21.488</b>	<b>0</b>
Financiering						
	Rek 2020	Rek 2021	Rek 2022	Rek 2023	Mjp 2024	Mjp 2025
Ontvangsten	0	0	0	0	0	0
Uitgaven	0	0	0	0	0	0
<b>Saldo</b>	<b>0</b>	<b>0</b>	<b>0</b>	<b>0</b>	<b>0</b>	<b>0</b>

### ACTIE ONDERHOUD PATRIMONIUM (PRIORITAIR)

Onderhoudsprogramma van het gemeentelijk patrimonium in eigen beheer

AMJP: ongewijzigd beleid

Exploitatie						
	Rek 2020	Rek 2021	Rek 2022	Rek 2023	Mjp 2024	Mjp 2025
Ontvangsten	0	0	0	0	0	0
Uitgaven	57.175	56.528	83.999	64.834	65.000	65.000
<b>Saldo</b>	<b>-57.175</b>	<b>-56.528</b>	<b>-83.999</b>	<b>-64.834</b>	<b>-65.000</b>	<b>-65.000</b>
Investerings						
	Rek 2020	Rek 2021	Rek 2022	Rek 2023	Mjp 2024	Mjp 2025
Ontvangsten	0	0	0	0	0	0
Uitgaven	0	0	0	0	0	0
<b>Saldo</b>	<b>0</b>	<b>0</b>	<b>0</b>	<b>0</b>	<b>0</b>	<b>0</b>
Financiering						
	Rek 2020	Rek 2021	Rek 2022	Rek 2023	Mjp 2024	Mjp 2025
Ontvangsten	0	0	0	0	0	0
Uitgaven	0	0	0	0	0	0
<b>Saldo</b>	<b>0</b>	<b>0</b>	<b>0</b>	<b>0</b>	<b>0</b>	<b>0</b>

**ACTIE C GROEN SOC TEWERKST (PRIORITAIR)**

Onderhoudsprogramma van groenzones via sociale tewerkstelling

AMJP: ongewijzigd beleid

Exploitatie						
	Rek 2020	Rek 2021	Rek 2022	Rek 2023	Mjp 2024	Mjp 2025
Ontvangsten	0	0	0	0	0	0
Uitgaven	34.852	40.972	29.113	29.745	30.000	30.000
<b>Saldo</b>	<b>-34.852</b>	<b>-40.972</b>	<b>-29.113</b>	<b>-29.745</b>	<b>-30.000</b>	<b>-30.000</b>
Investerings						
	Rek 2020	Rek 2021	Rek 2022	Rek 2023	Mjp 2024	Mjp 2025
Ontvangsten	0	0	0	0	0	0
Uitgaven	0	0	0	0	0	0
<b>Saldo</b>	<b>0</b>	<b>0</b>	<b>0</b>	<b>0</b>	<b>0</b>	<b>0</b>
Financiering						
	Rek 2020	Rek 2021	Rek 2022	Rek 2023	Mjp 2024	Mjp 2025
Ontvangsten	0	0	0	0	0	0
Uitgaven	0	0	0	0	0	0
<b>Saldo</b>	<b>0</b>	<b>0</b>	<b>0</b>	<b>0</b>	<b>0</b>	<b>0</b>

**ACTIE GROEN EXTERNEN (PRIORITAIR)**

Onderhoudsprogramma van groenzones door externen

Het krediet in 2024 ligt hoger naar aanleiding van het besluit van het college om een gedeelte van de resterende kredieten van 2023 over te dragen naar 2024.

Exploitatie						
	Rek 2020	Rek 2021	Rek 2022	Rek 2023	Mjp 2024	Mjp 2025
Ontvangsten	0	0	0	0	0	0
Uitgaven	6.882	11.818	9.087	6.245	32.250	19.750
<b>Saldo</b>	<b>-6.882</b>	<b>-11.818</b>	<b>-9.087</b>	<b>-6.245</b>	<b>-32.250</b>	<b>-19.750</b>
Investerings						
	Rek 2020	Rek 2021	Rek 2022	Rek 2023	Mjp 2024	Mjp 2025
Ontvangsten	0	0	0	0	0	0
Uitgaven	0	0	0	0	0	0
<b>Saldo</b>	<b>0</b>	<b>0</b>	<b>0</b>	<b>0</b>	<b>0</b>	<b>0</b>
Financiering						
	Rek 2020	Rek 2021	Rek 2022	Rek 2023	Mjp 2024	Mjp 2025
Ontvangsten	0	0	0	0	0	0
Uitgaven	0	0	0	0	0	0
<b>Saldo</b>	<b>0</b>	<b>0</b>	<b>0</b>	<b>0</b>	<b>0</b>	<b>0</b>

### ACTIE ROLLEND MATERIEEL (PRIORITAIR)

Aankoop van rollend materieel

AMJP: 2025 is een overgangsjaar. Op deze actie zijn geen investeringen gepland voor het dienstjaar 2025.

Exploitatie						
	Rek 2020	Rek 2021	Rek 2022	Rek 2023	Mjp 2024	Mjp 2025
Ontvangsten	0	0	0	0	0	0
Uitgaven	0	0	0	0	0	0
<b>Saldo</b>	<b>0</b>	<b>0</b>	<b>0</b>	<b>0</b>	<b>0</b>	<b>0</b>
Investerings						
	Rek 2020	Rek 2021	Rek 2022	Rek 2023	Mjp 2024	Mjp 2025
Ontvangsten	0	0	0	0	9.000	0
Uitgaven	60.742	69.261	0	0	63.316	35.500
<b>Saldo</b>	<b>-60.742</b>	<b>-69.261</b>	<b>0</b>	<b>0</b>	<b>-54.316</b>	<b>-35.500</b>
Financiering						
	Rek 2020	Rek 2021	Rek 2022	Rek 2023	Mjp 2024	Mjp 2025
Ontvangsten	0	0	0	0	0	0
Uitgaven	0	0	0	0	0	0
<b>Saldo</b>	<b>0</b>	<b>0</b>	<b>0</b>	<b>0</b>	<b>0</b>	<b>0</b>

### ACTIE REG EXPLOITATIE (PRIORITAIR)

Realisatie van kleine REG-ingrepen

AMJP: ongewijzigd beleid

Exploitatie						
	Rek 2020	Rek 2021	Rek 2022	Rek 2023	Mjp 2024	Mjp 2025
Ontvangsten	0	0	0	0	0	0
Uitgaven	0	0	0	4.541	5.000	5.000
<b>Saldo</b>	<b>0</b>	<b>0</b>	<b>0</b>	<b>-4.541</b>	<b>-5.000</b>	<b>-5.000</b>
Investerings						
	Rek 2020	Rek 2021	Rek 2022	Rek 2023	Mjp 2024	Mjp 2025
Ontvangsten	0	0	0	0	0	0
Uitgaven	0	0	0	0	0	0
<b>Saldo</b>	<b>0</b>	<b>0</b>	<b>0</b>	<b>0</b>	<b>0</b>	<b>0</b>
Financiering						
	Rek 2020	Rek 2021	Rek 2022	Rek 2023	Mjp 2024	Mjp 2025
Ontvangsten	0	0	0	0	0	0
Uitgaven	0	0	0	0	0	0
<b>Saldo</b>	<b>0</b>	<b>0</b>	<b>0</b>	<b>0</b>	<b>0</b>	<b>0</b>

## ACTIEPLAN MILIEUHINDER: BESTRIJDING VAN MILIEUHINDER (PRIORITAIR)

Bestrijding van milieuhinder door middel van preventieve en repressieve maatregelen

Exploitatie						
	Rek 2020	Rek 2021	Rek 2022	Rek 2023	Mjp 2024	Mjp 2025
Ontvangsten	200	1.300	730	875	1.000	1.000
Uitgaven	6.633	2.242	1.318	20.020	23.850	24.250
<b>Saldo</b>	<b>-6.433</b>	<b>-942</b>	<b>-588</b>	<b>-19.145</b>	<b>-22.850</b>	<b>-23.250</b>
Investerings						
	Rek 2020	Rek 2021	Rek 2022	Rek 2023	Mjp 2024	Mjp 2025
Ontvangsten	0	0	0	0	0	0
Uitgaven	0	0	0	0	0	0
<b>Saldo</b>	<b>0</b>	<b>0</b>	<b>0</b>	<b>0</b>	<b>0</b>	<b>0</b>
Financiering						
	Rek 2020	Rek 2021	Rek 2022	Rek 2023	Mjp 2024	Mjp 2025
Ontvangsten	0	0	0	0	0	0
Uitgaven	0	0	0	0	0	0
<b>Saldo</b>	<b>0</b>	<b>0</b>	<b>0</b>	<b>0</b>	<b>0</b>	<b>0</b>

## ACTIE BELEIDSPLAN MILIEUHINDER (PRIORITAIR)

Opmaak van een tweejaarlijks programma waarin de accenten om milieuhinder te bestrijden worden bepaald.

Geen financiële gegevens - AMJP: ongewijzigd beleid

### ACTIE ACTIES MILIEUHINDER (PRIORITAIR)

Uitvoering van projecten ter bestrijding van milieuhinder (zoals overlast door zwerfkatten incl. sensibilisering en sterilisatie, hondenpoep, zwerfvuil en sluikstorten)

AMJP: ongewijzigd beleid

Exploitatie						
	Rek 2020	Rek 2021	Rek 2022	Rek 2023	Mjp 2024	Mjp 2025
Ontvangsten	0	0	0	0	0	0
Uitgaven	6.633	2.242	1.318	3.423	3.850	3.850
<b>Saldo</b>	<b>-6.633</b>	<b>-2.242</b>	<b>-1.318</b>	<b>-3.423</b>	<b>-3.850</b>	<b>-3.850</b>
Investerings						
	Rek 2020	Rek 2021	Rek 2022	Rek 2023	Mjp 2024	Mjp 2025
Ontvangsten	0	0	0	0	0	0
Uitgaven	0	0	0	0	0	0
<b>Saldo</b>	<b>0</b>	<b>0</b>	<b>0</b>	<b>0</b>	<b>0</b>	<b>0</b>
Financiering						
	Rek 2020	Rek 2021	Rek 2022	Rek 2023	Mjp 2024	Mjp 2025
Ontvangsten	0	0	0	0	0	0
Uitgaven	0	0	0	0	0	0
<b>Saldo</b>	<b>0</b>	<b>0</b>	<b>0</b>	<b>0</b>	<b>0</b>	<b>0</b>

### ACTIE OPVANGPLAATS DIEREN (PRIORITAIR)

De inrichting van een opvangplaats voor verwaarloosde dieren

Geen financiële gegevens - Deze actie is gerealiseerd.

### ACTIE GAS BOETE (PRIORITAIR)

Verbreiding van het gas-reglement om openbare overlast te sanctioneren

AMJP: ongewijzigd beleid

Exploitatie						
	Rek 2020	Rek 2021	Rek 2022	Rek 2023	Mjp 2024	Mjp 2025
Ontvangsten	200	1.300	730	875	1.000	1.000
Uitgaven	0	0	0	0	0	0
<b>Saldo</b>	<b>200</b>	<b>1.300</b>	<b>730</b>	<b>875</b>	<b>1.000</b>	<b>1.000</b>
Investerings						
	Rek 2020	Rek 2021	Rek 2022	Rek 2023	Mjp 2024	Mjp 2025
Ontvangsten	0	0	0	0	0	0
Uitgaven	0	0	0	0	0	0
<b>Saldo</b>	<b>0</b>	<b>0</b>	<b>0</b>	<b>0</b>	<b>0</b>	<b>0</b>
Financiering						
	Rek 2020	Rek 2021	Rek 2022	Rek 2023	Mjp 2024	Mjp 2025
Ontvangsten	0	0	0	0	0	0
Uitgaven	0	0	0	0	0	0
<b>Saldo</b>	<b>0</b>	<b>0</b>	<b>0</b>	<b>0</b>	<b>0</b>	<b>0</b>

### ACTIE MOBIELE CAMERAS (PRIORITAIR)

Inzet van mobiele camera's om de strijd tegen zwerfvuil en vandalisme aan te gaan

Geen financiële gegevens - AMJP: ongewijzigd beleid

### ACTIE OMGEVING EN HANDHAVING (PRIORITAIR)

Instap in de kostendelende vereniging voor de aanstelling van een intergemeentelijk toezichthouder voor handhaving milieu en ruimtelijke ordening

AMJP: ongewijzigd beleid

Exploitatie						
	Rek 2020	Rek 2021	Rek 2022	Rek 2023	Mjp 2024	Mjp 2025
Ontvangsten	0	0	0	0	0	0
Uitgaven	0	0	0	16.597	20.000	20.400
<b>Saldo</b>	<b>0</b>	<b>0</b>	<b>0</b>	<b>-16.597</b>	<b>-20.000</b>	<b>-20.400</b>
Investerings						
	Rek 2020	Rek 2021	Rek 2022	Rek 2023	Mjp 2024	Mjp 2025
Ontvangsten	0	0	0	0	0	0
Uitgaven	0	0	0	0	0	0
<b>Saldo</b>	<b>0</b>	<b>0</b>	<b>0</b>	<b>0</b>	<b>0</b>	<b>0</b>
Financiering						
	Rek 2020	Rek 2021	Rek 2022	Rek 2023	Mjp 2024	Mjp 2025
Ontvangsten	0	0	0	0	0	0
Uitgaven	0	0	0	0	0	0
<b>Saldo</b>	<b>0</b>	<b>0</b>	<b>0</b>	<b>0</b>	<b>0</b>	<b>0</b>

### ACTIEPLAN TOEGANKELIJK: VERHOOGING VAN DE TOEGANKELIJKHEID VAN DIENSTVERLENING (PRIORITAIR)

Verhoging van de toegankelijkheid van dienstverlening

Exploitatie						
	Rek 2020	Rek 2021	Rek 2022	Rek 2023	Mjp 2024	Mjp 2025
Ontvangsten	0	0	0	0	0	0
Uitgaven	15.744	18.686	18.084	38.293	40.556	39.990
<b>Saldo</b>	<b>-15.744</b>	<b>-18.686</b>	<b>-18.084</b>	<b>-38.293</b>	<b>-40.556</b>	<b>-39.990</b>
Investerings						
	Rek 2020	Rek 2021	Rek 2022	Rek 2023	Mjp 2024	Mjp 2025
Ontvangsten	0	0	0	0	0	0
Uitgaven	0	24.353	0	51.977	1.525	0
<b>Saldo</b>	<b>0</b>	<b>-24.353</b>	<b>0</b>	<b>-51.977</b>	<b>-1.525</b>	<b>0</b>
Financiering						
	Rek 2020	Rek 2021	Rek 2022	Rek 2023	Mjp 2024	Mjp 2025
Ontvangsten	0	0	0	0	0	0
Uitgaven	0	0	0	0	0	0
<b>Saldo</b>	<b>0</b>	<b>0</b>	<b>0</b>	<b>0</b>	<b>0</b>	<b>0</b>

### ACTIE DIGITALE TOEGANKELIJKHEID (PRIORITAIR)

Verbetering van de toegankelijkheid van de (digitale) dienstverlening

De software evenementenkluis is in gebruik genomen. AMJP: ongewijzigd beleid

Exploitatie						
	Rek 2020	Rek 2021	Rek 2022	Rek 2023	Mjp 2024	Mjp 2025
Ontvangsten	0	0	0	0	0	0
Uitgaven	413	0	0	16.175	17.404	16.724
<b>Saldo</b>	<b>-413</b>	<b>0</b>	<b>0</b>	<b>-16.175</b>	<b>-17.404</b>	<b>-16.724</b>
Investerings						
	Rek 2020	Rek 2021	Rek 2022	Rek 2023	Mjp 2024	Mjp 2025
Ontvangsten	0	0	0	0	0	0
Uitgaven	0	0	0	51.977	1.525	0
<b>Saldo</b>	<b>0</b>	<b>0</b>	<b>0</b>	<b>-51.977</b>	<b>-1.525</b>	<b>0</b>
Financiering						
	Rek 2020	Rek 2021	Rek 2022	Rek 2023	Mjp 2024	Mjp 2025
Ontvangsten	0	0	0	0	0	0
Uitgaven	0	0	0	0	0	0
<b>Saldo</b>	<b>0</b>	<b>0</b>	<b>0</b>	<b>0</b>	<b>0</b>	<b>0</b>

### ACTIE INTRANET UITBOUWEN (PRIORITAIR)

Uitbouw van een gezamenlijk intranet voor stad en OCMW

Geen financiële gegevens - Deze actie is gerealiseerd.

### ACTIE KINDERREGISTRATIE (PRIORITAIR)

Verbeteren van de toegankelijkheid van de buitenschoolse kinderopvang en speelpleinwerking

Deze actie is gerealiseerd - AMJP: ongewijzigd beleid

Exploitatie						
	Rek 2020	Rek 2021	Rek 2022	Rek 2023	Mjp 2024	Mjp 2025
Ontvangsten	0	0	0	0	0	0
Uitgaven	6.194	1.089	1.133	1.133	1.440	1.440
<b>Saldo</b>	<b>-6.194</b>	<b>-1.089</b>	<b>-1.133</b>	<b>-1.133</b>	<b>-1.440</b>	<b>-1.440</b>
Investerings						
	Rek 2020	Rek 2021	Rek 2022	Rek 2023	Mjp 2024	Mjp 2025
Ontvangsten	0	0	0	0	0	0
Uitgaven	0	0	0	0	0	0
<b>Saldo</b>	<b>0</b>	<b>0</b>	<b>0</b>	<b>0</b>	<b>0</b>	<b>0</b>
Financiering						
	Rek 2020	Rek 2021	Rek 2022	Rek 2023	Mjp 2024	Mjp 2025
Ontvangsten	0	0	0	0	0	0
Uitgaven	0	0	0	0	0	0
<b>Saldo</b>	<b>0</b>	<b>0</b>	<b>0</b>	<b>0</b>	<b>0</b>	<b>0</b>

### ACTIE E SIGNING (PRIORITAIR)

Ingebruikname van een geïntegreerd instrument voor e-signing

AMJP: ongewijzigd beleid

Exploitatie						
	Rek 2020	Rek 2021	Rek 2022	Rek 2023	Mjp 2024	Mjp 2025
Ontvangsten	0	0	0	0	0	0
Uitgaven	9.137	11.910	11.768	15.192	15.500	15.500
<b>Saldo</b>	<b>-9.137</b>	<b>-11.910</b>	<b>-11.768</b>	<b>-15.192</b>	<b>-15.500</b>	<b>-15.500</b>
Investerings						
	Rek 2020	Rek 2021	Rek 2022	Rek 2023	Mjp 2024	Mjp 2025
Ontvangsten	0	0	0	0	0	0
Uitgaven	0	0	0	0	0	0
<b>Saldo</b>	<b>0</b>	<b>0</b>	<b>0</b>	<b>0</b>	<b>0</b>	<b>0</b>
Financiering						
	Rek 2020	Rek 2021	Rek 2022	Rek 2023	Mjp 2024	Mjp 2025
Ontvangsten	0	0	0	0	0	0
Uitgaven	0	0	0	0	0	0
<b>Saldo</b>	<b>0</b>	<b>0</b>	<b>0</b>	<b>0</b>	<b>0</b>	<b>0</b>

### ACTIE TOEGANKELIJKHEID GEBOUWEN (PRIORITAIR)

Verbetering van de toegankelijkheid van de openbare gebouwen

De bibliotheek en het Sociaal Huis zijn uitgerust met een automatisch toegangsdeur (2021). Het vernieuwde vrijetijdscentrum Zomerloos werd in 2024 uitgerust met een automatisch toegangsdeur. Deze uitgave is opgenomen in het investeringsproject herwaardering van het vrijetijdscentrum Zomerloos.

Exploitatie						
	Rek 2020	Rek 2021	Rek 2022	Rek 2023	Mjp 2024	Mjp 2025
Ontvangsten	0	0	0	0	0	0
Uitgaven	0	0	0	0	0	0
<b>Saldo</b>	<b>0</b>	<b>0</b>	<b>0</b>	<b>0</b>	<b>0</b>	<b>0</b>
Investerings						
	Rek 2020	Rek 2021	Rek 2022	Rek 2023	Mjp 2024	Mjp 2025
Ontvangsten	0	0	0	0	0	0
Uitgaven	0	24.353	0	0	0	0
<b>Saldo</b>	<b>0</b>	<b>-24.353</b>	<b>0</b>	<b>0</b>	<b>0</b>	<b>0</b>
Financiering						
	Rek 2020	Rek 2021	Rek 2022	Rek 2023	Mjp 2024	Mjp 2025
Ontvangsten	0	0	0	0	0	0
Uitgaven	0	0	0	0	0	0
<b>Saldo</b>	<b>0</b>	<b>0</b>	<b>0</b>	<b>0</b>	<b>0</b>	<b>0</b>



**ACTIE DIGITAAL AFSPRAKENSYSTEEM (PRIORITAIR)**

Het in gebruik nemen van een digitaal afsprakensysteem

AMJP: ongewijzigd beleid

Exploitatie						
	Rek 2020	Rek 2021	Rek 2022	Rek 2023	Mjp 2024	Mjp 2025
Ontvangsten	0	0	0	0	0	0
Uitgaven	0	5.687	5.184	5.376	5.712	5.826
<b>Saldo</b>	<b>0</b>	<b>-5.687</b>	<b>-5.184</b>	<b>-5.376</b>	<b>-5.712</b>	<b>-5.826</b>
Investerings						
	Rek 2020	Rek 2021	Rek 2022	Rek 2023	Mjp 2024	Mjp 2025
Ontvangsten	0	0	0	0	0	0
Uitgaven	0	0	0	0	0	0
<b>Saldo</b>	<b>0</b>	<b>0</b>	<b>0</b>	<b>0</b>	<b>0</b>	<b>0</b>
Financiering						
	Rek 2020	Rek 2021	Rek 2022	Rek 2023	Mjp 2024	Mjp 2025
Ontvangsten	0	0	0	0	0	0
Uitgaven	0	0	0	0	0	0
<b>Saldo</b>	<b>0</b>	<b>0</b>	<b>0</b>	<b>0</b>	<b>0</b>	<b>0</b>

**ACTIE BOA DECREET (PRIORITAIR)**

Het aanbieden van een geïntegreerd aanbod van buitenschoolse opvang en activiteiten

Sinds 1 januari 2021 is het decreet buitenschoolse opvang en activiteiten (BOA) in werking. Het decreet regelt de organisatie en afstemming van buitenschoolse opvang en buitenschoolse activiteiten. Het decreet is een nieuwe opdracht voor lokale besturen én een nieuwe manier van subsidiëren m.i.v. 1 januari 2026. Er is een overgangperiode tot en met het dienstjaar 2025.

De Vlaamse overheid streeft met het nieuwe BOA-decreet naar een geïntegreerd aanbod van buitenschoolse opvang en activiteiten voor alle kinderen en gezinnen. Het lokaal bestuur krijgt de regierol in handen om samen met alle relevante actoren een lokaal BOA-beleid uit te werken.

De uitwerking van een visienota met bijhorend actieplan werd gestart in 2022. Het college heeft op 18 juli 2023 de visienota met bijhorend actieplan goedgekeurd.

Deze visienota met actieplan is alvast een voorafname op de ontwikkeling van het nieuwe meerjarenplan 2026 – 2031. In 2024 en 2025 kan de tijd genomen worden om de vooropgestelde acties alvast voor te bereiden.

Aanpassing MJP 2024-2027 - aanpassing kredieten 2024 / vaststelling kredieten 2025

Exploitatie						
	Rek 2020	Rek 2021	Rek 2022	Rek 2023	Mjp 2024	Mjp 2025
Ontvangsten	0	0	0	0	0	0
Uitgaven	0	0	0	417	500	500
<b>Saldo</b>	<b>0</b>	<b>0</b>	<b>0</b>	<b>-417</b>	<b>-500</b>	<b>-500</b>
Investerings						
	Rek 2020	Rek 2021	Rek 2022	Rek 2023	Mjp 2024	Mjp 2025
Ontvangsten	0	0	0	0	0	0
Uitgaven	0	0	0	0	0	0
<b>Saldo</b>	<b>0</b>	<b>0</b>	<b>0</b>	<b>0</b>	<b>0</b>	<b>0</b>
Financiering						
	Rek 2020	Rek 2021	Rek 2022	Rek 2023	Mjp 2024	Mjp 2025
Ontvangsten	0	0	0	0	0	0
Uitgaven	0	0	0	0	0	0
<b>Saldo</b>	<b>0</b>	<b>0</b>	<b>0</b>	<b>0</b>	<b>0</b>	<b>0</b>

## BELEIDSDOELSTELLING: B3 MOBILITEIT OP MAAT VAN DE BURGER

Het bestuur richt het mobiliteitsbeleid op de bescherming van de zwakke weggebruiker zonder het gemeentelijk wegennet af te sluiten voor de auto

Exploitatie						
	Rek 2020	Rek 2021	Rek 2022	Rek 2023	Mjp 2024	Mjp 2025
Ontvangsten	9.998	63.127	19.920	24.270	25.000	25.000
Uitgaven	3.199	56.522	8.704	435	13.885	8.885
<b>Saldo</b>	<b>6.798</b>	<b>6.605</b>	<b>11.216</b>	<b>23.835</b>	<b>11.115</b>	<b>16.115</b>
Investerings						
	Rek 2020	Rek 2021	Rek 2022	Rek 2023	Mjp 2024	Mjp 2025
Ontvangsten	11.291	513.952	0	26.281	297.822	10.000
Uitgaven	73.396	140.921	52.964	90.465	1.848.944	47.500
<b>Saldo</b>	<b>-62.105</b>	<b>373.031</b>	<b>-52.964</b>	<b>-64.184</b>	<b>-1.551.122</b>	<b>-37.500</b>
Financiering						
	Rek 2020	Rek 2021	Rek 2022	Rek 2023	Mjp 2024	Mjp 2025
Ontvangsten	0	0	0	0	0	0
Uitgaven	0	0	0	0	0	0
<b>Saldo</b>	<b>0</b>	<b>0</b>	<b>0</b>	<b>0</b>	<b>0</b>	<b>0</b>

## ACTIEPLAN MOBILITEIT: ACTUALISERING EN IMPLEMENTATIE VAN HET MOBILITEITSPLAN (PRIORITAIR)

Actualisering en implementatie van het mobiliteitsplan

Exploitatie						
	Rek 2020	Rek 2021	Rek 2022	Rek 2023	Mjp 2024	Mjp 2025
Ontvangsten	9.998	11.774	19.920	24.270	25.000	25.000
Uitgaven	3.199	2.800	8.704	0	8.885	8.885
<b>Saldo</b>	<b>6.798</b>	<b>8.974</b>	<b>11.216</b>	<b>24.270</b>	<b>16.115</b>	<b>16.115</b>
Investerings						
	Rek 2020	Rek 2021	Rek 2022	Rek 2023	Mjp 2024	Mjp 2025
Ontvangsten	0	0	0	0	0	0
Uitgaven	0	0	0	0	0	0
<b>Saldo</b>	<b>0</b>	<b>0</b>	<b>0</b>	<b>0</b>	<b>0</b>	<b>0</b>
Financiering						
	Rek 2020	Rek 2021	Rek 2022	Rek 2023	Mjp 2024	Mjp 2025
Ontvangsten	0	0	0	0	0	0
Uitgaven	0	0	0	0	0	0
<b>Saldo</b>	<b>0</b>	<b>0</b>	<b>0</b>	<b>0</b>	<b>0</b>	<b>0</b>

### ACTIE MOBILITEITSPLAN (PRIORITAIR)

Actualisering van het mobiliteitsplan in nauwe samenwerking met de mobiliteitsraad met een brede vertegenwoordiging van alle belanghebbende partijen

Geen financiële gegevens

Een krediet om de opmaak van een mobiliteitsplan uit te besteden is niet meer ingeschreven voor deze legislatuur. Anderzijds wenst het bestuur in eerste instantie om de afwerking van het mobiliteitsplan voor de vervoersregio Oostende af te wachten.

### ACTIE PARKEERRETRIBUTIE (PRIORITAIR)

Uitvoering van het parkeerbeleid door middel van een verscherpte controle van de blauwe zone en een performant parkeerregime voor vrachtwagens

AMJP: ongewijzigd beleid

Exploitatie						
	Rek 2020	Rek 2021	Rek 2022	Rek 2023	Mjp 2024	Mjp 2025
Ontvangsten	9.998	11.774	19.920	24.270	25.000	25.000
Uitgaven	0	0	1.815	0	250	250
<b>Saldo</b>	<b>9.998</b>	<b>11.774</b>	<b>18.105</b>	<b>24.270</b>	<b>24.750</b>	<b>24.750</b>
Investerings						
	Rek 2020	Rek 2021	Rek 2022	Rek 2023	Mjp 2024	Mjp 2025
Ontvangsten	0	0	0	0	0	0
Uitgaven	0	0	0	0	0	0
<b>Saldo</b>	<b>0</b>	<b>0</b>	<b>0</b>	<b>0</b>	<b>0</b>	<b>0</b>
Financiering						
	Rek 2020	Rek 2021	Rek 2022	Rek 2023	Mjp 2024	Mjp 2025
Ontvangsten	0	0	0	0	0	0
Uitgaven	0	0	0	0	0	0
<b>Saldo</b>	<b>0</b>	<b>0</b>	<b>0</b>	<b>0</b>	<b>0</b>	<b>0</b>

### ACTIE BASISBEREIKBAARHEID (PRIORITAIR)

Verbetering van de bereikbaarheid van Moere en Zevekote (Het Vlaamse mobiliteitsbeleid inzake openbaar vervoer is gericht op "basisbereikbaarheid"; via de vervoersregioraad streven we naar een betere bereikbaarheid van Moere en Zevekote)

Geen financiële gegevens

De implementatie van het openbaar vervoersplan binnen de vervoersregio Oostende heeft een aanvang genomen op 1 juli 2023.

De Gistelbus vertegenwoordigt het vervoer op maat. Het gaat over een nieuwe lijn die in een lus rijdt tussen Moere, Gistel, Snaaskerke en Zevekote.

### ACTIE POLITIECONTROLES (PRIORITAIR)

Verhoging van de alcohol- en snelheidscontroles (in woonwijken en doortochten van deelgemeenten) in overleg met de politiezone Kouter

Geen financiële gegevens - AMJP: ongewijzigd beleid

### ACTIE SOFTW INNAME OD (PRIORITAIR)

Ingebruikname van een digitale module voor de inname van openbaar domein

AMJP: ongewijzigd beleid

Deze uitgave werd in 2023 foutief geboekt op de actie SOFTW OMG; deze materiële vergissing werd niet opgemerkt bij het nazicht van de jaarrekening in 2023.

Exploitatie						
	Rek 2020	Rek 2021	Rek 2022	Rek 2023	Mjp 2024	Mjp 2025
Ontvangsten	0	0	0	0	0	0
Uitgaven	3.199	2.800	6.889	0	7.485	7.485
<b>Saldo</b>	<b>-3.199</b>	<b>-2.800</b>	<b>-6.889</b>	<b>0</b>	<b>-7.485</b>	<b>-7.485</b>
Investerings						
	Rek 2020	Rek 2021	Rek 2022	Rek 2023	Mjp 2024	Mjp 2025
Ontvangsten	0	0	0	0	0	0
Uitgaven	0	0	0	0	0	0
<b>Saldo</b>	<b>0</b>	<b>0</b>	<b>0</b>	<b>0</b>	<b>0</b>	<b>0</b>
Financiering						
	Rek 2020	Rek 2021	Rek 2022	Rek 2023	Mjp 2024	Mjp 2025
Ontvangsten	0	0	0	0	0	0
Uitgaven	0	0	0	0	0	0
<b>Saldo</b>	<b>0</b>	<b>0</b>	<b>0</b>	<b>0</b>	<b>0</b>	<b>0</b>

### ACTIE FIETSE FIETSE (PRIORITAIR)

De organisatie van het project verkeersveiligheid 'Fietse Fietse' voor de leerlingen van de lagere school

AMJP: ongewijzigd beleid

Exploitatie						
	Rek 2020	Rek 2021	Rek 2022	Rek 2023	Mjp 2024	Mjp 2025
Ontvangsten	0	0	0	0	0	0
Uitgaven	0	0	0	0	1.150	1.150
<b>Saldo</b>	<b>0</b>	<b>0</b>	<b>0</b>	<b>0</b>	<b>-1.150</b>	<b>-1.150</b>
Investerings						
	Rek 2020	Rek 2021	Rek 2022	Rek 2023	Mjp 2024	Mjp 2025
Ontvangsten	0	0	0	0	0	0
Uitgaven	0	0	0	0	0	0
<b>Saldo</b>	<b>0</b>	<b>0</b>	<b>0</b>	<b>0</b>	<b>0</b>	<b>0</b>
Financiering						
	Rek 2020	Rek 2021	Rek 2022	Rek 2023	Mjp 2024	Mjp 2025
Ontvangsten	0	0	0	0	0	0
Uitgaven	0	0	0	0	0	0
<b>Saldo</b>	<b>0</b>	<b>0</b>	<b>0</b>	<b>0</b>	<b>0</b>	<b>0</b>

### ACTIEPLAN WEGGEBRUIKER: CENTRALE PLAATS VOOR DE ZWAKKE WEGGEBRUIKER (PRIORITAIR)

Centrale plaats voor de zwakke weggebruiker in het mobiliteitsbeleid

Exploitatie						
	Rek 2020	Rek 2021	Rek 2022	Rek 2023	Mjp 2024	Mjp 2025
Ontvangsten	0	51.353	0	0	0	0
Uitgaven	0	53.722	0	435	5.000	0
<b>Saldo</b>	<b>0</b>	<b>-2.369</b>	<b>0</b>	<b>-435</b>	<b>-5.000</b>	<b>0</b>
Investerings						
	Rek 2020	Rek 2021	Rek 2022	Rek 2023	Mjp 2024	Mjp 2025
Ontvangsten	11.291	513.952	0	26.281	297.822	10.000
Uitgaven	73.396	140.921	52.964	90.465	1.848.944	47.500
<b>Saldo</b>	<b>-62.105</b>	<b>373.031</b>	<b>-52.964</b>	<b>-64.184</b>	<b>-1.551.122</b>	<b>-37.500</b>
Financiering						
	Rek 2020	Rek 2021	Rek 2022	Rek 2023	Mjp 2024	Mjp 2025
Ontvangsten	0	0	0	0	0	0
Uitgaven	0	0	0	0	0	0
<b>Saldo</b>	<b>0</b>	<b>0</b>	<b>0</b>	<b>0</b>	<b>0</b>	<b>0</b>

**ACTIE VEILIGE WEGINFRASTRUCTUUR (PRIORITAIR)**

Verhoging van het verkeerscomfort voor de zwakke weggebruiker door middel van infrastructuuraanpassingen en verkeerstechnieken (landelijke wegen voor gemengd gebruik worden niet afgesloten maar veilig ingericht)

AMJP: ongewijzigd beleid

Het hogere krediet voor het dienstjaar 2024 komt voort uit de samenvoeging van niet-gebruikte kredieten uit vorige jaren.

Exploitatie						
	Rek 2020	Rek 2021	Rek 2022	Rek 2023	Mjp 2024	Mjp 2025
Ontvangsten	0	0	0	0	0	0
Uitgaven	0	0	0	0	0	0
<b>Saldo</b>	<b>0</b>	<b>0</b>	<b>0</b>	<b>0</b>	<b>0</b>	<b>0</b>
Investingen						
	Rek 2020	Rek 2021	Rek 2022	Rek 2023	Mjp 2024	Mjp 2025
Ontvangsten	0	0	0	0	0	0
Uitgaven	0	29.909	22.656	2.990	81.946	27.500
<b>Saldo</b>	<b>0</b>	<b>-29.909</b>	<b>-22.656</b>	<b>-2.990</b>	<b>-81.946</b>	<b>-27.500</b>
Financiering						
	Rek 2020	Rek 2021	Rek 2022	Rek 2023	Mjp 2024	Mjp 2025
Ontvangsten	0	0	0	0	0	0
Uitgaven	0	0	0	0	0	0
<b>Saldo</b>	<b>0</b>	<b>0</b>	<b>0</b>	<b>0</b>	<b>0</b>	<b>0</b>

**ACTIE SCHOOLOMGEVING (PRIORITAIR)**

Herinrichting van de schoolomgevingen om de verkeersveiligheid te bevorderen via Vlaamse subsidies

Het studiebureau Traject heeft mobiliteitsmaatregelen uitgewerkt voor alle schoolomgevingen op het grondgebied van Gistel. Deze maatregelen zijn door het college principieel goedgekeurd in zitting van 5 september 2023.

De realisatie van de goedgekeurde mobiliteitsmaatregelen is grotendeels geconcentreerd op het dienstjaar 2024.

Exploitatie						
	Rek 2020	Rek 2021	Rek 2022	Rek 2023	Mjp 2024	Mjp 2025
Ontvangsten	0	0	0	0	0	0
Uitgaven	0	0	0	0	0	0
<b>Saldo</b>	<b>0</b>	<b>0</b>	<b>0</b>	<b>0</b>	<b>0</b>	<b>0</b>
Investerings						
	Rek 2020	Rek 2021	Rek 2022	Rek 2023	Mjp 2024	Mjp 2025
Ontvangsten	11.291	8.680	0	26.281	42.954	10.000
Uitgaven	39.942	1.089	0	3.201	102.664	20.000
<b>Saldo</b>	<b>-28.651</b>	<b>7.591</b>	<b>0</b>	<b>23.080</b>	<b>-59.710</b>	<b>-10.000</b>
Financiering						
	Rek 2020	Rek 2021	Rek 2022	Rek 2023	Mjp 2024	Mjp 2025
Ontvangsten	0	0	0	0	0	0
Uitgaven	0	0	0	0	0	0
<b>Saldo</b>	<b>0</b>	<b>0</b>	<b>0</b>	<b>0</b>	<b>0</b>	<b>0</b>



### ACTIE LEDVERLICHTING GR62 (PRIORITAIR)

Plaatsing van LED-verlichting voor een veiliger Groene 62 via provinciale subsidies

Deze actie is gerealiseerd.

Exploitatie						
	Rek 2020	Rek 2021	Rek 2022	Rek 2023	Mjp 2024	Mjp 2025
Ontvangsten	0	0	0	0	0	0
Uitgaven	0	0	0	0	0	0
<b>Saldo</b>	<b>0</b>	<b>0</b>	<b>0</b>	<b>0</b>	<b>0</b>	<b>0</b>
Investerings						
	Rek 2020	Rek 2021	Rek 2022	Rek 2023	Mjp 2024	Mjp 2025
Ontvangsten	0	0	0	0	0	0
Uitgaven	0	0	0	0	35.090	0
<b>Saldo</b>	<b>0</b>	<b>0</b>	<b>0</b>	<b>0</b>	<b>-35.090</b>	<b>0</b>
Financiering						
	Rek 2020	Rek 2021	Rek 2022	Rek 2023	Mjp 2024	Mjp 2025
Ontvangsten	0	0	0	0	0	0
Uitgaven	0	0	0	0	0	0
<b>Saldo</b>	<b>0</b>	<b>0</b>	<b>0</b>	<b>0</b>	<b>0</b>	<b>0</b>

### ACTIE PARK SOPHORAS (PRIORITAIR)

De voorbereiding van de inrichting van het Dokter Egidedefeverpark (voormalig park Sophoras) als wandelpark en verbinding van Gistel - centrum met de bibliotheek en de molensite met aandacht voor de parkeerbehoeften van de omgeving

Exploitatie						
	Rek 2020	Rek 2021	Rek 2022	Rek 2023	Mjp 2024	Mjp 2025
Ontvangsten	0	0	0	0	0	0
Uitgaven	0	0	0	0	0	0
<b>Saldo</b>	<b>0</b>	<b>0</b>	<b>0</b>	<b>0</b>	<b>0</b>	<b>0</b>
Investerings						
	Rek 2020	Rek 2021	Rek 2022	Rek 2023	Mjp 2024	Mjp 2025
Ontvangsten	0	0	0	0	0	0
Uitgaven	33.453	0	0	0	0	0
<b>Saldo</b>	<b>-33.453</b>	<b>0</b>	<b>0</b>	<b>0</b>	<b>0</b>	<b>0</b>
Financiering						
	Rek 2020	Rek 2021	Rek 2022	Rek 2023	Mjp 2024	Mjp 2025
Ontvangsten	0	0	0	0	0	0
Uitgaven	0	0	0	0	0	0
<b>Saldo</b>	<b>0</b>	<b>0</b>	<b>0</b>	<b>0</b>	<b>0</b>	<b>0</b>

### ACTIE DR EGIDE DEFEVER PARK (PRIORITAIR)

Inrichting van het dokter Egide Defever Park als ontmoetings- en ontspanningsplaats met een natuur- en cultuureducatieve waarde

Het masterplan voor de inrichting van het dokter Egide Defeverpark en onmiddellijke omgeving is door de gemeenteraad goedgekeurd op 17 november 2022. De uitvoeringsdossiers voor dit project zijn uitgewerkt in 2023 en door de gemeenteraad goedgekeurd. De uitvoering van de werken concentreren zich grotendeels in het dienstjaar 2024.

Exploitatie						
	Rek 2020	Rek 2021	Rek 2022	Rek 2023	Mjp 2024	Mjp 2025
Ontvangsten	0	0	0	0	0	0
Uitgaven	0	2.369	0	435	5.000	0
<b>Saldo</b>	<b>0</b>	<b>-2.369</b>	<b>0</b>	<b>-435</b>	<b>-5.000</b>	<b>0</b>
Investerings						
	Rek 2020	Rek 2021	Rek 2022	Rek 2023	Mjp 2024	Mjp 2025
Ontvangsten	0	505.272	0	0	134.906	0
Uitgaven	0	109.924	30.307	84.274	1.629.244	0
<b>Saldo</b>	<b>0</b>	<b>395.348</b>	<b>-30.307</b>	<b>-84.274</b>	<b>-1.494.338</b>	<b>0</b>
Financiering						
	Rek 2020	Rek 2021	Rek 2022	Rek 2023	Mjp 2024	Mjp 2025
Ontvangsten	0	0	0	0	0	0
Uitgaven	0	0	0	0	0	0
<b>Saldo</b>	<b>0</b>	<b>0</b>	<b>0</b>	<b>0</b>	<b>0</b>	<b>0</b>

### ACTIE SCHENKING DEFEVER (PRIORITAIR)

Ontvangen schenking voor het inrichten van het Dokter Egide Defever Park

Exploitatie						
	Rek 2020	Rek 2021	Rek 2022	Rek 2023	Mjp 2024	Mjp 2025
Ontvangsten	0	51.353	0	0	0	0
Uitgaven	0	51.353	0	0	0	0
<b>Saldo</b>	<b>0</b>	<b>0</b>	<b>0</b>	<b>0</b>	<b>0</b>	<b>0</b>
Investerings						
	Rek 2020	Rek 2021	Rek 2022	Rek 2023	Mjp 2024	Mjp 2025
Ontvangsten	0	0	0	0	0	0
Uitgaven	0	0	0	0	0	0
<b>Saldo</b>	<b>0</b>	<b>0</b>	<b>0</b>	<b>0</b>	<b>0</b>	<b>0</b>
Financiering						
	Rek 2020	Rek 2021	Rek 2022	Rek 2023	Mjp 2024	Mjp 2025
Ontvangsten	0	0	0	0	0	0
Uitgaven	0	0	0	0	0	0
<b>Saldo</b>	<b>0</b>	<b>0</b>	<b>0</b>	<b>0</b>	<b>0</b>	<b>0</b>

**ACTIE SUBS KOPENHAGENPLAN (PRIORITAIR)**

Subsidies in het kader van het Kopenhagenplan voor het verbeteren en aanleggen van fietsinfrastructuur

De subsidieaanvragen zijn ingediend maar op deze actie zijn nog geen ontvangsten geboekt.

Exploitatie						
	Rek 2020	Rek 2021	Rek 2022	Rek 2023	Mjp 2024	Mjp 2025
Ontvangsten	0	0	0	0	0	0
Uitgaven	0	0	0	0	0	0
<b>Saldo</b>	<b>0</b>	<b>0</b>	<b>0</b>	<b>0</b>	<b>0</b>	<b>0</b>
Investerings						
	Rek 2020	Rek 2021	Rek 2022	Rek 2023	Mjp 2024	Mjp 2025
Ontvangsten	0	0	0	0	119.962	0
Uitgaven	0	0	0	0	0	0
<b>Saldo</b>	<b>0</b>	<b>0</b>	<b>0</b>	<b>0</b>	<b>119.962</b>	<b>0</b>
Financiering						
	Rek 2020	Rek 2021	Rek 2022	Rek 2023	Mjp 2024	Mjp 2025
Ontvangsten	0	0	0	0	0	0
Uitgaven	0	0	0	0	0	0
<b>Saldo</b>	<b>0</b>	<b>0</b>	<b>0</b>	<b>0</b>	<b>0</b>	<b>0</b>

## BELEIDSDOELSTELLING: B4 SOCIAAL BELEID

Het bestuur zet in op begeleiding van mensen met moeilijkheden in onze samenleving of op de arbeidsmarkt om hen te behoeden voor (kans)armoede. Het bestuur besteedt extra aandacht aan de detectie van eenzaamheid, seniorenzorg, thuiszorg en kwetsbare groepen in het algemeen. Het sociaal huis behartigt de sociale dienstverlening. (Het sociaal huis staat garant voor het recht op een menswaardig bestaan dat zich vertaalt in het recht op arbeid, sociale bescherming, juridische bijstand, behoorlijke huisvesting, onderwijs, een gezonde leefomgeving en maatschappelijke ontplooiing)

Exploitatie						
	Rek 2020	Rek 2021	Rek 2022	Rek 2023	Mjp 2024	Mjp 2025
Ontvangsten	26.731	16.934	19.282	30.351	136.761	146.247
Uitgaven	112.389	146.132	145.853	154.885	199.241	215.900
<b>Saldo</b>	<b>-85.658</b>	<b>-129.198</b>	<b>-126.571</b>	<b>-124.535</b>	<b>-62.480</b>	<b>-69.653</b>
Investerings						
	Rek 2020	Rek 2021	Rek 2022	Rek 2023	Mjp 2024	Mjp 2025
Ontvangsten	35.786	60.000	35.786	0	0	0
Uitgaven	95.315	115.960	905	0	45.550	0
<b>Saldo</b>	<b>-59.529</b>	<b>-55.960</b>	<b>34.880</b>	<b>0</b>	<b>-45.550</b>	<b>0</b>
Financiering						
	Rek 2020	Rek 2021	Rek 2022	Rek 2023	Mjp 2024	Mjp 2025
Ontvangsten	0	0	0	0	0	0
Uitgaven	0	0	0	0	0	0
<b>Saldo</b>	<b>0</b>	<b>0</b>	<b>0</b>	<b>0</b>	<b>0</b>	<b>0</b>

## ACTIEPLAN ARMOEDEBESTR: ARMOEDEBESTRIJDING (PRIORITAIR)

Armoedebestrijding als hefboom om mensen hun plaats in de samenleving te laten innemen

Exploitatie						
	Rek 2020	Rek 2021	Rek 2022	Rek 2023	Mjp 2024	Mjp 2025
Ontvangsten	6.190	5.784	12.241	16.956	5.800	5.800
Uitgaven	24.071	49.655	39.247	39.702	72.000	72.000
<b>Saldo</b>	<b>-17.881</b>	<b>-43.871</b>	<b>-27.006</b>	<b>-22.746</b>	<b>-66.200</b>	<b>-66.200</b>
Investerings						
	Rek 2020	Rek 2021	Rek 2022	Rek 2023	Mjp 2024	Mjp 2025
Ontvangsten	0	0	0	0	0	0
Uitgaven	0	0	0	0	0	0
<b>Saldo</b>	<b>0</b>	<b>0</b>	<b>0</b>	<b>0</b>	<b>0</b>	<b>0</b>
Financiering						
	Rek 2020	Rek 2021	Rek 2022	Rek 2023	Mjp 2024	Mjp 2025
Ontvangsten	0	0	0	0	0	0
Uitgaven	0	0	0	0	0	0
<b>Saldo</b>	<b>0</b>	<b>0</b>	<b>0</b>	<b>0</b>	<b>0</b>	<b>0</b>

### ACTIE KRINGWINKEL (PRIORITAIR)

Creatie van extra sociale tewerkstelling door middel van de opstart van een kringloopwinkel

Geen financiële gegevens - Deze actie is gerealiseerd.

### ACTIE WIJKWERKEN (PRIORITAIR)

Inzet van wijkwerkers als toeleidingsmaatregel naar de reguliere of sociale arbeidsmarkt  
AMJP: ongewijzigd beleid

Exploitatie						
	Rek 2020	Rek 2021	Rek 2022	Rek 2023	Mjp 2024	Mjp 2025
Ontvangsten	0	0	0	0	0	0
Uitgaven	7.458	37.265	19.127	16.450	51.000	51.000
<b>Saldo</b>	<b>-7.458</b>	<b>-37.265</b>	<b>-19.127</b>	<b>-16.450</b>	<b>-51.000</b>	<b>-51.000</b>
Investerings						
	Rek 2020	Rek 2021	Rek 2022	Rek 2023	Mjp 2024	Mjp 2025
Ontvangsten	0	0	0	0	0	0
Uitgaven	0	0	0	0	0	0
<b>Saldo</b>	<b>0</b>	<b>0</b>	<b>0</b>	<b>0</b>	<b>0</b>	<b>0</b>
Financiering						
	Rek 2020	Rek 2021	Rek 2022	Rek 2023	Mjp 2024	Mjp 2025
Ontvangsten	0	0	0	0	0	0
Uitgaven	0	0	0	0	0	0
<b>Saldo</b>	<b>0</b>	<b>0</b>	<b>0</b>	<b>0</b>	<b>0</b>	<b>0</b>

### ACTIE PSA (PRIORITAIR)

Participatie en sociale activering van OCMW-cliënten met Federale subsidiëring

AMJP: ongewijzigd beleid

Exploitatie						
	Rek 2020	Rek 2021	Rek 2022	Rek 2023	Mjp 2024	Mjp 2025
Ontvangsten	6.190	5.784	6.241	6.159	5.800	5.800
Uitgaven	10.449	8.882	10.195	10.015	10.000	10.000
<b>Saldo</b>	<b>-4.259</b>	<b>-3.098</b>	<b>-3.954</b>	<b>-3.856</b>	<b>-4.200</b>	<b>-4.200</b>
Investerings						
	Rek 2020	Rek 2021	Rek 2022	Rek 2023	Mjp 2024	Mjp 2025
Ontvangsten	0	0	0	0	0	0
Uitgaven	0	0	0	0	0	0
<b>Saldo</b>	<b>0</b>	<b>0</b>	<b>0</b>	<b>0</b>	<b>0</b>	<b>0</b>
Financiering						
	Rek 2020	Rek 2021	Rek 2022	Rek 2023	Mjp 2024	Mjp 2025
Ontvangsten	0	0	0	0	0	0
Uitgaven	0	0	0	0	0	0
<b>Saldo</b>	<b>0</b>	<b>0</b>	<b>0</b>	<b>0</b>	<b>0</b>	<b>0</b>

**ACTIE SCHOOL EN OPVANGPREMIE (PRIORITAIR)**

Uitreiking van een school- en opvangpremie ter stimulering van de onderwijskansen voor kansarme gezinnen

AMJP: ongewijzigd beleid

Exploitatie						
	Rek 2020	Rek 2021	Rek 2022	Rek 2023	Mjp 2024	Mjp 2025
Ontvangsten	0	0	0	0	0	0
Uitgaven	3.848	3.508	3.925	2.738	7.500	7.500
<b>Saldo</b>	<b>-3.848</b>	<b>-3.508</b>	<b>-3.925</b>	<b>-2.738</b>	<b>-7.500</b>	<b>-7.500</b>
Investerings						
	Rek 2020	Rek 2021	Rek 2022	Rek 2023	Mjp 2024	Mjp 2025
Ontvangsten	0	0	0	0	0	0
Uitgaven	0	0	0	0	0	0
<b>Saldo</b>	<b>0</b>	<b>0</b>	<b>0</b>	<b>0</b>	<b>0</b>	<b>0</b>
Financiering						
	Rek 2020	Rek 2021	Rek 2022	Rek 2023	Mjp 2024	Mjp 2025
Ontvangsten	0	0	0	0	0	0
Uitgaven	0	0	0	0	0	0
<b>Saldo</b>	<b>0</b>	<b>0</b>	<b>0</b>	<b>0</b>	<b>0</b>	<b>0</b>

## ACTIE DETECTIE EENZAAMHEID (PRIORITAIR)

Actieprogramma detectie van eenzaamheid

Het project 'Gistel komt naar je toe' kon gestart worden in het dienstjaar 2024.

De dienst organiseert een mobiele buurtcaravaan tijdens de periode mei – september en trekt hiermee ook naar de verschillende deelgemeenten met de uitnodiging 'kom op de koffie'. Zorgverleners die bij mensen aan huis komen zullen via een laagdrempelig, digitaal platform in contact kunnen treden met de maatschappelijk werkers van de dienst zodat concrete zorgvragen sneller ontdekt en adequater aangepakt kunnen worden. Ook wenst de dienst te werken aan een forum binnen Gistel om verschillende zorg- en hulpverleners fysiek en periodiek samen te brengen. Deze kruisbestuiving moet het ook mogelijk maken om mensen in eenzaamheid te kunnen bereiken.

Voor 2025 wordt specifiek onderzocht of een antennepunt gerealiseerd kan worden in de deelgemeenten waarbij er een permanentiemoment komt van de maatschappelijk werker en het lokaal dienstencentrum.

Exploitatie						
	Rek 2020	Rek 2021	Rek 2022	Rek 2023	Mjp 2024	Mjp 2025
Ontvangsten	0	0	0	297	0	0
Uitgaven	2.317	0	0	0	3.500	3.500
<b>Saldo</b>	<b>-2.317</b>	<b>0</b>	<b>0</b>	<b>297</b>	<b>-3.500</b>	<b>-3.500</b>
Investerings						
	Rek 2020	Rek 2021	Rek 2022	Rek 2023	Mjp 2024	Mjp 2025
Ontvangsten	0	0	0	0	0	0
Uitgaven	0	0	0	0	0	0
<b>Saldo</b>	<b>0</b>	<b>0</b>	<b>0</b>	<b>0</b>	<b>0</b>	<b>0</b>
Financiering						
	Rek 2020	Rek 2021	Rek 2022	Rek 2023	Mjp 2024	Mjp 2025
Ontvangsten	0	0	0	0	0	0
Uitgaven	0	0	0	0	0	0
<b>Saldo</b>	<b>0</b>	<b>0</b>	<b>0</b>	<b>0</b>	<b>0</b>	<b>0</b>

**ACTIE SCHOENEN KINDEREN (PRIORITAIR)**

Kwaliteitsvolle schoenen voor kinderen in kansarme gezinnen

Exploitatie						
	Rek 2020	Rek 2021	Rek 2022	Rek 2023	Mjp 2024	Mjp 2025
Ontvangsten	0	0	6.000	0	0	0
Uitgaven	0	0	6.000	0	0	0
<b>Saldo</b>	<b>0</b>	<b>0</b>	<b>0</b>	<b>0</b>	<b>0</b>	<b>0</b>
Investerings						
	Rek 2020	Rek 2021	Rek 2022	Rek 2023	Mjp 2024	Mjp 2025
Ontvangsten	0	0	0	0	0	0
Uitgaven	0	0	0	0	0	0
<b>Saldo</b>	<b>0</b>	<b>0</b>	<b>0</b>	<b>0</b>	<b>0</b>	<b>0</b>
Financiering						
	Rek 2020	Rek 2021	Rek 2022	Rek 2023	Mjp 2024	Mjp 2025
Ontvangsten	0	0	0	0	0	0
Uitgaven	0	0	0	0	0	0
<b>Saldo</b>	<b>0</b>	<b>0</b>	<b>0</b>	<b>0</b>	<b>0</b>	<b>0</b>

**ACTIE WINTERJAS KINDEREN (PRIORITAIR)**

Kwaliteitsvolle winterjas voor kinderen in kansarme gezinnen

Exploitatie						
	Rek 2020	Rek 2021	Rek 2022	Rek 2023	Mjp 2024	Mjp 2025
Ontvangsten	0	0	0	10.500	0	0
Uitgaven	0	0	0	10.500	0	0
<b>Saldo</b>	<b>0</b>	<b>0</b>	<b>0</b>	<b>0</b>	<b>0</b>	<b>0</b>
Investerings						
	Rek 2020	Rek 2021	Rek 2022	Rek 2023	Mjp 2024	Mjp 2025
Ontvangsten	0	0	0	0	0	0
Uitgaven	0	0	0	0	0	0
<b>Saldo</b>	<b>0</b>	<b>0</b>	<b>0</b>	<b>0</b>	<b>0</b>	<b>0</b>
Financiering						
	Rek 2020	Rek 2021	Rek 2022	Rek 2023	Mjp 2024	Mjp 2025
Ontvangsten	0	0	0	0	0	0
Uitgaven	0	0	0	0	0	0
<b>Saldo</b>	<b>0</b>	<b>0</b>	<b>0</b>	<b>0</b>	<b>0</b>	<b>0</b>



## ACTIEPLAN REGIEROL SH: REGIEROL VAN HET SOCIAAL HUIS (PRIORITAIR)

Regierol van het Sociaal Huis

Exploitatie						
	Rek 2020	Rek 2021	Rek 2022	Rek 2023	Mjp 2024	Mjp 2025
Ontvangsten	20.541	11.150	7.041	10.828	104.318	133.256
Uitgaven	14.184	14.591	13.119	13.297	31.931	48.600
<b>Saldo</b>	<b>6.357</b>	<b>-3.441</b>	<b>-6.078</b>	<b>-2.469</b>	<b>72.387</b>	<b>84.656</b>
Investerings						
	Rek 2020	Rek 2021	Rek 2022	Rek 2023	Mjp 2024	Mjp 2025
Ontvangsten	0	0	0	0	0	0
Uitgaven	0	0	0	0	45.550	0
<b>Saldo</b>	<b>0</b>	<b>0</b>	<b>0</b>	<b>0</b>	<b>-45.550</b>	<b>0</b>
Financiering						
	Rek 2020	Rek 2021	Rek 2022	Rek 2023	Mjp 2024	Mjp 2025
Ontvangsten	0	0	0	0	0	0
Uitgaven	0	0	0	0	0	0
<b>Saldo</b>	<b>0</b>	<b>0</b>	<b>0</b>	<b>0</b>	<b>0</b>	<b>0</b>

### ACTIE EVALUATIE DIENSTVERLENING (PRIORITAIR)

Doorverwijzing van cliënten naar andere welzijnsactoren (bij dienstverlening die door andere organisaties/welzijnsactoren beter of minstens even goed kan aangeboden worden, tegen eenzelfde of lagere prijs)

Geen financiële gegevens - AMJP: ongewijzigd beleid

### ACTIE GBO (PRIORITAIR)

Deelname aan het samenwerkingsverband geïntegreerd breed onthaal (GBO) Westhoek-Houtland

Geen financiële gegevens - AMJP: ongewijzigd beleid

**ACTIE BEGELEIDING LEEFLONERS (PRIORITAIR)**

Intensieve begeleiding en activering van jonge mensen met recht op leefloon door middel van een samenwerking met externe organisaties (onder andere het CAW, Arktos en Emino) die gespecialiseerd zijn in outreachend werken. We nemen hierbij onder andere deel aan het ESF-project.

AMJP: ongewijzigd beleid

Exploitatie						
	Rek 2020	Rek 2021	Rek 2022	Rek 2023	Mjp 2024	Mjp 2025
Ontvangsten	14.089	3.920	0	3.920	0	0
Uitgaven	7.840	7.840	7.840	7.840	8.000	8.000
<b>Saldo</b>	<b>6.249</b>	<b>-3.920</b>	<b>-7.840</b>	<b>-3.920</b>	<b>-8.000</b>	<b>-8.000</b>
Investerings						
	Rek 2020	Rek 2021	Rek 2022	Rek 2023	Mjp 2024	Mjp 2025
Ontvangsten	0	0	0	0	0	0
Uitgaven	0	0	0	0	0	0
<b>Saldo</b>	<b>0</b>	<b>0</b>	<b>0</b>	<b>0</b>	<b>0</b>	<b>0</b>
Financiering						
	Rek 2020	Rek 2021	Rek 2022	Rek 2023	Mjp 2024	Mjp 2025
Ontvangsten	0	0	0	0	0	0
Uitgaven	0	0	0	0	0	0
<b>Saldo</b>	<b>0</b>	<b>0</b>	<b>0</b>	<b>0</b>	<b>0</b>	<b>0</b>

## ACTIE HUIS VAN HET KIND (PRIORITAIR)

Realiseren van de regierol van het Huis van het Kind door het Sociaal Huis met subsidie voor de opstart

De actie huis van het kind en de actie project krachtmaatje dienen samen gelezen te worden. Ook wordt het verband gelegd met het thema zorgzame buurten. Cf. ook supra, actie detectie van eenzaamheid.

In 2025 blijft Rootz (huis van het kind) zich inzetten om het aanbod voor aanstaande ouders, kinderen en gezinnen toegankelijk te maken. De focus ligt op opvoedingsondersteuning, preventieve gezondheidszorg en het versterken van sociale cohesie. Rootz ondersteunt kinderopvanginitiatieven en staat open voor nieuwe initiatieven. Kwalitatieve kinderopvang is een essentieel onderwerp voor het slagen van het gezinskansenbeleid. Het JOW-platform (Jeugd-Onderwijs-Welzijn) leidt onze diensten om samen te werken met partners en lokale diensten. Dit stelt ons in staat om activiteiten te ontwikkelen die zijn afgestemd op de specifieke behoeften van de doelgroep. Naar de scholen toe is er de implementatie van het Rots & Water traject, dat scholen drie-daagse trainingen biedt en jaarlijks wordt uitgebreid naar andere professionals. De rol van de brugfiguur is hier van groot belang. De brugfiguur bevordert de samenwerking tussen gezinnen, scholen en regionale voorzieningen.

Exploitatie						
	Rek 2020	Rek 2021	Rek 2022	Rek 2023	Mjp 2024	Mjp 2025
Ontvangsten	6.452	7.230	7.041	6.908	5.661	5.600
Uitgaven	6.344	6.751	5.279	5.457	6.431	5.600
<b>Saldo</b>	<b>108</b>	<b>479</b>	<b>1.762</b>	<b>1.451</b>	<b>-770</b>	<b>0</b>
Investerings						
	Rek 2020	Rek 2021	Rek 2022	Rek 2023	Mjp 2024	Mjp 2025
Ontvangsten	0	0	0	0	0	0
Uitgaven	0	0	0	0	0	0
<b>Saldo</b>	<b>0</b>	<b>0</b>	<b>0</b>	<b>0</b>	<b>0</b>	<b>0</b>
Financiering						
	Rek 2020	Rek 2021	Rek 2022	Rek 2023	Mjp 2024	Mjp 2025
Ontvangsten	0	0	0	0	0	0
Uitgaven	0	0	0	0	0	0
<b>Saldo</b>	<b>0</b>	<b>0</b>	<b>0</b>	<b>0</b>	<b>0</b>	<b>0</b>

### ACTIE PROJECT KRACHTMAATJE (PRIORITAIR)

Project met aandacht voor de scharniermomenten bij schoolgaande kinderen met focus op maatschappelijk kwetsbare gezinnen

Exploitatie						
	Rek 2020	Rek 2021	Rek 2022	Rek 2023	Mjp 2024	Mjp 2025
Ontvangsten	0	0	0	0	97.657	97.656
Uitgaven	0	0	0	0	15.500	0
<b>Saldo</b>	<b>0</b>	<b>0</b>	<b>0</b>	<b>0</b>	<b>82.157</b>	<b>97.656</b>
Investerings						
	Rek 2020	Rek 2021	Rek 2022	Rek 2023	Mjp 2024	Mjp 2025
Ontvangsten	0	0	0	0	0	0
Uitgaven	0	0	0	0	45.550	0
<b>Saldo</b>	<b>0</b>	<b>0</b>	<b>0</b>	<b>0</b>	<b>-45.550</b>	<b>0</b>
Financiering						
	Rek 2020	Rek 2021	Rek 2022	Rek 2023	Mjp 2024	Mjp 2025
Ontvangsten	0	0	0	0	0	0
Uitgaven	0	0	0	0	0	0
<b>Saldo</b>	<b>0</b>	<b>0</b>	<b>0</b>	<b>0</b>	<b>0</b>	<b>0</b>

### ACTIE BRUGFIGUUR (PRIORITAIR)

Werkingsuitgaven voor de promotie en uitbreiding van het educatief aanbod voor scholen en gezinnen, vorming en de organisatie van acties en workshops

Exploitatie						
	Rek 2020	Rek 2021	Rek 2022	Rek 2023	Mjp 2024	Mjp 2025
Ontvangsten	0	0	0	0	0	0
Uitgaven	0	0	0	0	1.000	5.000
<b>Saldo</b>	<b>0</b>	<b>0</b>	<b>0</b>	<b>0</b>	<b>-1.000</b>	<b>-5.000</b>
Investerings						
	Rek 2020	Rek 2021	Rek 2022	Rek 2023	Mjp 2024	Mjp 2025
Ontvangsten	0	0	0	0	0	0
Uitgaven	0	0	0	0	0	0
<b>Saldo</b>	<b>0</b>	<b>0</b>	<b>0</b>	<b>0</b>	<b>0</b>	<b>0</b>
Financiering						
	Rek 2020	Rek 2021	Rek 2022	Rek 2023	Mjp 2024	Mjp 2025
Ontvangsten	0	0	0	0	0	0
Uitgaven	0	0	0	0	0	0
<b>Saldo</b>	<b>0</b>	<b>0</b>	<b>0</b>	<b>0</b>	<b>0</b>	<b>0</b>

### ACTIE SAMENWERKING ROOTZ (PRIORITAIR)

Inzetten op een duurzaam en kwaliteitsvol samenwerkingsverband tussen gezinnen, scholen, voorzieningen, diensten en hulpverleners in de regio

Exploitatie						
	Rek 2020	Rek 2021	Rek 2022	Rek 2023	Mjp 2024	Mjp 2025
Ontvangsten	0	0	0	0	1.000	25.000
Uitgaven	0	0	0	0	1.000	25.000
<b>Saldo</b>	<b>0</b>	<b>0</b>	<b>0</b>	<b>0</b>	<b>0</b>	<b>0</b>
Investerings						
	Rek 2020	Rek 2021	Rek 2022	Rek 2023	Mjp 2024	Mjp 2025
Ontvangsten	0	0	0	0	0	0
Uitgaven	0	0	0	0	0	0
<b>Saldo</b>	<b>0</b>	<b>0</b>	<b>0</b>	<b>0</b>	<b>0</b>	<b>0</b>
Financiering						
	Rek 2020	Rek 2021	Rek 2022	Rek 2023	Mjp 2024	Mjp 2025
Ontvangsten	0	0	0	0	0	0
Uitgaven	0	0	0	0	0	0
<b>Saldo</b>	<b>0</b>	<b>0</b>	<b>0</b>	<b>0</b>	<b>0</b>	<b>0</b>

### ACTIE AANBOD ROOTZ (PRIORITAIR)

Het overzichtelijk en toegankelijk in kaart brengen van het bestaande aanbod voor aanstaande ouders, kinderen, jongeren, gezinnen en alle betrokken actoren

Exploitatie						
	Rek 2020	Rek 2021	Rek 2022	Rek 2023	Mjp 2024	Mjp 2025
Ontvangsten	0	0	0	0	0	5.000
Uitgaven	0	0	0	0	0	5.000
<b>Saldo</b>	<b>0</b>	<b>0</b>	<b>0</b>	<b>0</b>	<b>0</b>	<b>0</b>
Investerings						
	Rek 2020	Rek 2021	Rek 2022	Rek 2023	Mjp 2024	Mjp 2025
Ontvangsten	0	0	0	0	0	0
Uitgaven	0	0	0	0	0	0
<b>Saldo</b>	<b>0</b>	<b>0</b>	<b>0</b>	<b>0</b>	<b>0</b>	<b>0</b>
Financiering						
	Rek 2020	Rek 2021	Rek 2022	Rek 2023	Mjp 2024	Mjp 2025
Ontvangsten	0	0	0	0	0	0
Uitgaven	0	0	0	0	0	0
<b>Saldo</b>	<b>0</b>	<b>0</b>	<b>0</b>	<b>0</b>	<b>0</b>	<b>0</b>

## ACTIEPLAN SENIOREZORG: SENIOREN ALS PARTNER VAN HET BESTUUR (PRIORITAIR)

Senioren als partner van het bestuur (Het bestuur geeft de Gistelse senioren een plaats in onze samenleving. Het bestuur zet ouderen aan om actief te blijven. Het bestuur zorgt voor inspraak, kwaliteitsvolle vrije tijd en zorg op maat. De seniorenadviesraad blijft de belangrijkste gesprekspartner van het bestuur m.b.t. het seniorenbeleid.)

Exploitatie						
	Rek 2020	Rek 2021	Rek 2022	Rek 2023	Mjp 2024	Mjp 2025
Ontvangsten	0	0	0	0	0	0
Uitgaven	1.839	2.269	2.269	2.269	2.300	2.300
<b>Saldo</b>	<b>-1.839</b>	<b>-2.269</b>	<b>-2.269</b>	<b>-2.269</b>	<b>-2.300</b>	<b>-2.300</b>
Investerings						
	Rek 2020	Rek 2021	Rek 2022	Rek 2023	Mjp 2024	Mjp 2025
Ontvangsten	0	0	0	0	0	0
Uitgaven	0	0	0	0	0	0
<b>Saldo</b>	<b>0</b>	<b>0</b>	<b>0</b>	<b>0</b>	<b>0</b>	<b>0</b>
Financiering						
	Rek 2020	Rek 2021	Rek 2022	Rek 2023	Mjp 2024	Mjp 2025
Ontvangsten	0	0	0	0	0	0
Uitgaven	0	0	0	0	0	0
<b>Saldo</b>	<b>0</b>	<b>0</b>	<b>0</b>	<b>0</b>	<b>0</b>	<b>0</b>

## ACTIE GISTELZINE VOOR SENIOREN (PRIORITAIR)

Opname van de activiteiten van de seniorenverenigingen in de Gistelzine

Geen financiële gegevens - AMJP: ongewijzigd beleid

## ACTIE VRIJWILLIGER DC (PRIORITAIR)

Inzet van vrijwilligers om het lokaal dienstencentrum open te houden (zodat het dienstencentrum ook een ontmoetingsplaats wordt voor senioren buiten de Zonnewijzer)

Geen financiële gegevens - AMJP: ongewijzigd beleid

### ACTIE ZITBANKEN (PRIORITAIR)

Uitwerking van een plan ter plaatsing van extra zitbanken in samenspraak met de SAR AMJP: ongewijzigd beleid

Exploitatie						
	Rek 2020	Rek 2021	Rek 2022	Rek 2023	Mjp 2024	Mjp 2025
Ontvangsten	0	0	0	0	0	0
Uitgaven	1.839	2.269	2.269	2.269	2.300	2.300
<b>Saldo</b>	<b>-1.839</b>	<b>-2.269</b>	<b>-2.269</b>	<b>-2.269</b>	<b>-2.300</b>	<b>-2.300</b>
Investerings						
	Rek 2020	Rek 2021	Rek 2022	Rek 2023	Mjp 2024	Mjp 2025
Ontvangsten	0	0	0	0	0	0
Uitgaven	0	0	0	0	0	0
<b>Saldo</b>	<b>0</b>	<b>0</b>	<b>0</b>	<b>0</b>	<b>0</b>	<b>0</b>
Financiering						
	Rek 2020	Rek 2021	Rek 2022	Rek 2023	Mjp 2024	Mjp 2025
Ontvangsten	0	0	0	0	0	0
Uitgaven	0	0	0	0	0	0
<b>Saldo</b>	<b>0</b>	<b>0</b>	<b>0</b>	<b>0</b>	<b>0</b>	<b>0</b>

### ACTIE EVALUATIE BEWEGINGSTUIN (PRIORITAIR)

Evaluatie van de bewegingstuin in samenspraak met de SAR

Geen financiële gegevens

Deze actie is opgenomen in het investeringsproject inrichting van het dokter Egide Defeverpark en onmiddellijke omgeving. De bewegingstuin wordt een zorgtuin.

### ACTIEPLAN KWETSBAAR: KWETSBARE GROEPEN (PRIORITAIR)

Kwetsbare groepen (het bestuur heeft aandacht voor kwetsbare groepen doorheen alle beleidsdomeinen)

Exploitatie						
	Rek 2020	Rek 2021	Rek 2022	Rek 2023	Mjp 2024	Mjp 2025
Ontvangsten	0	0	0	2.567	26.643	7.191
Uitgaven	72.295	79.617	91.219	99.618	93.010	93.000
<b>Saldo</b>	<b>-72.295</b>	<b>-79.617</b>	<b>-91.219</b>	<b>-97.051</b>	<b>-66.367</b>	<b>-85.809</b>
Investerings						
	Rek 2020	Rek 2021	Rek 2022	Rek 2023	Mjp 2024	Mjp 2025
Ontvangsten	35.786	60.000	35.786	0	0	0
Uitgaven	95.315	115.960	905	0	0	0
<b>Saldo</b>	<b>-59.529</b>	<b>-55.960</b>	<b>34.880</b>	<b>0</b>	<b>0</b>	<b>0</b>
Financiering						
	Rek 2020	Rek 2021	Rek 2022	Rek 2023	Mjp 2024	Mjp 2025
Ontvangsten	0	0	0	0	0	0
Uitgaven	0	0	0	0	0	0
<b>Saldo</b>	<b>0</b>	<b>0</b>	<b>0</b>	<b>0</b>	<b>0</b>	<b>0</b>

**ACTIE BASISKENNIS NEDERLANDS (PRIORITAIR)**

Aanmoediging van de inburgering van vreemdelingen via het aanleren van de nederlandse taal

Geen financiële gegevens - AMJP: ongewijzigd beleid

**ACTIE BUDDYWERKING (PRIORITAIR)**

Inzet van vrijwilligers voor een buddywerking voor nieuwkomers

De buddywerking zal verder uitgewerkt worden in het kader van de opstart van de 4<sup>de</sup> pijler integratie en inburgering. Concrete acties zijn onder meer het organiseren van interviews, het rekruteren van nieuwe buddy's en het opstarten van praattafels.

Exploitatie						
	Rek 2020	Rek 2021	Rek 2022	Rek 2023	Mjp 2024	Mjp 2025
Ontvangsten	0	0	0	0	0	0
Uitgaven	78	170	0	0	1.000	1.000
<b>Saldo</b>	<b>-78</b>	<b>-170</b>	<b>0</b>	<b>0</b>	<b>-1.000</b>	<b>-1.000</b>
Investerings						
	Rek 2020	Rek 2021	Rek 2022	Rek 2023	Mjp 2024	Mjp 2025
Ontvangsten	0	0	0	0	0	0
Uitgaven	0	0	0	0	0	0
<b>Saldo</b>	<b>0</b>	<b>0</b>	<b>0</b>	<b>0</b>	<b>0</b>	<b>0</b>
Financiering						
	Rek 2020	Rek 2021	Rek 2022	Rek 2023	Mjp 2024	Mjp 2025
Ontvangsten	0	0	0	0	0	0
Uitgaven	0	0	0	0	0	0
<b>Saldo</b>	<b>0</b>	<b>0</b>	<b>0</b>	<b>0</b>	<b>0</b>	<b>0</b>



### ACTIE RENOVATIE BS11 (PRIORITAIR)

Realisatie van twee doorgangswoningen en 1 combi doorgangs- en LOI-woning na aanpassingswerken aan het gebouw in de Bruidstraat 11 met subsidiëring

Deze actie is gerealiseerd.

Exploitatie						
	Rek 2020	Rek 2021	Rek 2022	Rek 2023	Mjp 2024	Mjp 2025
Ontvangsten	0	0	0	0	0	0
Uitgaven	0	0	0	0	0	0
<b>Saldo</b>	<b>0</b>	<b>0</b>	<b>0</b>	<b>0</b>	<b>0</b>	<b>0</b>
Investerings						
	Rek 2020	Rek 2021	Rek 2022	Rek 2023	Mjp 2024	Mjp 2025
Ontvangsten	35.786	60.000	35.786	0	0	0
Uitgaven	95.315	115.960	905	0	0	0
<b>Saldo</b>	<b>-59.529</b>	<b>-55.960</b>	<b>34.880</b>	<b>0</b>	<b>0</b>	<b>0</b>
Financiering						
	Rek 2020	Rek 2021	Rek 2022	Rek 2023	Mjp 2024	Mjp 2025
Ontvangsten	0	0	0	0	0	0
Uitgaven	0	0	0	0	0	0
<b>Saldo</b>	<b>0</b>	<b>0</b>	<b>0</b>	<b>0</b>	<b>0</b>	<b>0</b>

### ACTIE MANTELZORGPREMIE (PRIORITAIR)

Invoering van een mantelzorgpremie ter ondersteuning van het zelfstandig thuis blijven wonen

AMJP: ongewijzigd beleid

Exploitatie						
	Rek 2020	Rek 2021	Rek 2022	Rek 2023	Mjp 2024	Mjp 2025
Ontvangsten	0	0	0	0	0	0
Uitgaven	57.897	62.864	71.558	72.222	72.000	72.000
<b>Saldo</b>	<b>-57.897</b>	<b>-62.864</b>	<b>-71.558</b>	<b>-72.222</b>	<b>-72.000</b>	<b>-72.000</b>
Investerings						
	Rek 2020	Rek 2021	Rek 2022	Rek 2023	Mjp 2024	Mjp 2025
Ontvangsten	0	0	0	0	0	0
Uitgaven	0	0	0	0	0	0
<b>Saldo</b>	<b>0</b>	<b>0</b>	<b>0</b>	<b>0</b>	<b>0</b>	<b>0</b>
Financiering						
	Rek 2020	Rek 2021	Rek 2022	Rek 2023	Mjp 2024	Mjp 2025
Ontvangsten	0	0	0	0	0	0
Uitgaven	0	0	0	0	0	0
<b>Saldo</b>	<b>0</b>	<b>0</b>	<b>0</b>	<b>0</b>	<b>0</b>	<b>0</b>

### ACTIE BUZZY PASS (PRIORITAIR)

Verlening van een financiële tussenkomst aan jongeren voor de aankoop van een buzzy pass

AMJP: ongewijzigd beleid

Exploitatie						
	Rek 2020	Rek 2021	Rek 2022	Rek 2023	Mjp 2024	Mjp 2025
Ontvangsten	0	0	0	0	0	0
Uitgaven	14.320	16.243	19.660	20.180	20.000	20.000
<b>Saldo</b>	<b>-14.320</b>	<b>-16.243</b>	<b>-19.660</b>	<b>-20.180</b>	<b>-20.000</b>	<b>-20.000</b>
Investerings						
	Rek 2020	Rek 2021	Rek 2022	Rek 2023	Mjp 2024	Mjp 2025
Ontvangsten	0	0	0	0	0	0
Uitgaven	0	0	0	0	0	0
<b>Saldo</b>	<b>0</b>	<b>0</b>	<b>0</b>	<b>0</b>	<b>0</b>	<b>0</b>
Financiering						
	Rek 2020	Rek 2021	Rek 2022	Rek 2023	Mjp 2024	Mjp 2025
Ontvangsten	0	0	0	0	0	0
Uitgaven	0	0	0	0	0	0
<b>Saldo</b>	<b>0</b>	<b>0</b>	<b>0</b>	<b>0</b>	<b>0</b>	<b>0</b>

### ACTIE SAMENWERKING OPGROEIEN (PRIORITAIR)

Samenwerking met het agentschap opgroeien en het Vlaamse agentschap voor de uitbetaling van de toelagen in het kader van het gezinsbeleid (VUTG) voor het ondersteunen van kwetsbare gezinnen

AMJP: ongewijzigd beleid

Exploitatie						
	Rek 2020	Rek 2021	Rek 2022	Rek 2023	Mjp 2024	Mjp 2025
Ontvangsten	0	0	0	0	0	0
Uitgaven	0	341	0	0	0	0
<b>Saldo</b>	<b>0</b>	<b>-341</b>	<b>0</b>	<b>0</b>	<b>0</b>	<b>0</b>
Investerings						
	Rek 2020	Rek 2021	Rek 2022	Rek 2023	Mjp 2024	Mjp 2025
Ontvangsten	0	0	0	0	0	0
Uitgaven	0	0	0	0	0	0
<b>Saldo</b>	<b>0</b>	<b>0</b>	<b>0</b>	<b>0</b>	<b>0</b>	<b>0</b>
Financiering						
	Rek 2020	Rek 2021	Rek 2022	Rek 2023	Mjp 2024	Mjp 2025
Ontvangsten	0	0	0	0	0	0
Uitgaven	0	0	0	0	0	0
<b>Saldo</b>	<b>0</b>	<b>0</b>	<b>0</b>	<b>0</b>	<b>0</b>	<b>0</b>

## ACTIE LOKAAL E-INCLUSIEBELEID (PRIORITAIR)

De uitrol van een lokaal e-inclusiebeleid

Gistel is toegetreden tot het project digibanken onder de coördinatie van de stad Oostende. Dit project loopt tot en met 2024.

Het verlengingsdossier van de digibanken is ingediend. Gistel zet verder in op het project digibanken in overleg met de projectvereniging Perspectief. Het digipunt van het Sociaal Huis verhuist naar het Administratief Centrum opdat meer mensen bereikt kunnen worden. De digibank in De Zonnewijzer heeft een goed bereik en zal daar blijven doorgaan.

Exploitatie						
	Rek 2020	Rek 2021	Rek 2022	Rek 2023	Mjp 2024	Mjp 2025
<i>Ontvangsten</i>	0	0	0	2.143	26.623	7.191
<i>Uitgaven</i>	0	0	0	2.143	0	0
<b>Saldo</b>	<b>0</b>	<b>0</b>	<b>0</b>	<b>0</b>	<b>26.623</b>	<b>7.191</b>
Investerings						
	Rek 2020	Rek 2021	Rek 2022	Rek 2023	Mjp 2024	Mjp 2025
<i>Ontvangsten</i>	0	0	0	0	0	0
<i>Uitgaven</i>	0	0	0	0	0	0
<b>Saldo</b>	<b>0</b>	<b>0</b>	<b>0</b>	<b>0</b>	<b>0</b>	<b>0</b>
Financiering						
	Rek 2020	Rek 2021	Rek 2022	Rek 2023	Mjp 2024	Mjp 2025
<i>Ontvangsten</i>	0	0	0	0	0	0
<i>Uitgaven</i>	0	0	0	0	0	0
<b>Saldo</b>	<b>0</b>	<b>0</b>	<b>0</b>	<b>0</b>	<b>0</b>	<b>0</b>

**ACTIE GEZOND GISTEL (PRIORITAIR)**

Actieprogramma om in te zetten op veerkracht, detectie van eenzaamheid, doorbreken van sociaal isolement, versterken sociaal netwerk en zelfzorg en het onderzoeken en ontwikkelen van acties rond buurthulp

Deze actie wordt gekoppeld aan de actie detectie eenzaamheid (cf. supra).

Exploitatie						
	Rek 2020	Rek 2021	Rek 2022	Rek 2023	Mjp 2024	Mjp 2025
Ontvangsten	0	0	0	424	20	0
Uitgaven	0	0	0	5.072	10	0
<b>Saldo</b>	<b>0</b>	<b>0</b>	<b>0</b>	<b>-4.648</b>	<b>10</b>	<b>0</b>
Investerings						
	Rek 2020	Rek 2021	Rek 2022	Rek 2023	Mjp 2024	Mjp 2025
Ontvangsten	0	0	0	0	0	0
Uitgaven	0	0	0	0	0	0
<b>Saldo</b>	<b>0</b>	<b>0</b>	<b>0</b>	<b>0</b>	<b>0</b>	<b>0</b>
Financiering						
	Rek 2020	Rek 2021	Rek 2022	Rek 2023	Mjp 2024	Mjp 2025
Ontvangsten	0	0	0	0	0	0
Uitgaven	0	0	0	0	0	0
<b>Saldo</b>	<b>0</b>	<b>0</b>	<b>0</b>	<b>0</b>	<b>0</b>	<b>0</b>

## OVERZICHT BELEIDSDOELSTELLINGEN WAAR GEEN PRIORITAIRE ACTIEPLANNEN EN ACTIES AAN GEKOPPELD ZIJN

### BELEIDSDOELSTELLING: B5 ALGEMENE FINANCIERING

Het bestuur staat voor een duurzaam, gezond financieel beleid en een aanvaardbare, faire fiscaliteit met een beheersbare schuld

Exploitatie						
	Rek 2020	Rek 2021	Rek 2022	Rek 2023	Mjp 2024	Mjp 2025
Ontvangsten	8.165.604	7.939.608	8.011.872	10.126.958	9.656.960	9.988.552
Uitgaven	213.047	329.833	264.999	288.181	454.186	399.858
<b>Saldo</b>	<b>7.952.558</b>	<b>7.609.774</b>	<b>7.746.873</b>	<b>9.838.777</b>	<b>9.202.774</b>	<b>9.588.694</b>
Investerings						
	Rek 2020	Rek 2021	Rek 2022	Rek 2023	Mjp 2024	Mjp 2025
Ontvangsten	0	0	0	0	0	0
Uitgaven	0	0	0	0	0	0
<b>Saldo</b>	<b>0</b>	<b>0</b>	<b>0</b>	<b>0</b>	<b>0</b>	<b>0</b>
Financiering						
	Rek 2020	Rek 2021	Rek 2022	Rek 2023	Mjp 2024	Mjp 2025
Ontvangsten	866.678	62.695	6.244.670	277.731	2.113.030	1.751.995
Uitgaven	1.049.671	1.010.383	1.030.933	1.194.307	1.260.907	1.079.549
<b>Saldo</b>	<b>-182.994</b>	<b>-947.688</b>	<b>5.213.737</b>	<b>-916.576</b>	<b>852.123</b>	<b>672.446</b>

### BELEIDSDOELSTELLING: B6 DIENSTVERLENENDE ORGANISATIE

Het lokaal bestuur is een dienstverlenend bedrijf in samenwerking met een breed netwerk van andere overheden en organisaties

Exploitatie						
	Rek 2020	Rek 2021	Rek 2022	Rek 2023	Mjp 2024	Mjp 2025
Ontvangsten	0	0	0	0	0	0
Uitgaven	1.826.102	1.871.016	1.948.681	2.189.380	2.304.539	2.295.447
<b>Saldo</b>	<b>-1.826.102</b>	<b>-1.871.016</b>	<b>-1.948.681</b>	<b>-2.189.380</b>	<b>-2.304.539</b>	<b>-2.295.447</b>
Investerings						
	Rek 2020	Rek 2021	Rek 2022	Rek 2023	Mjp 2024	Mjp 2025
Ontvangsten	0	0	0	0	0	0
Uitgaven	0	575	0	285.927	128.881	185.100
<b>Saldo</b>	<b>0</b>	<b>-575</b>	<b>0</b>	<b>-285.927</b>	<b>-128.881</b>	<b>-185.100</b>
Financiering						
	Rek 2020	Rek 2021	Rek 2022	Rek 2023	Mjp 2024	Mjp 2025
Ontvangsten	0	0	0	0	0	0
Uitgaven	0	0	0	0	0	0
<b>Saldo</b>	<b>0</b>	<b>0</b>	<b>0</b>	<b>0</b>	<b>0</b>	<b>0</b>

## BELEIDSDOELSTELLING: B7 RUIMTELIJKE ORDENING EN PLANNING

Het bestuur plant de herwerking van het GRS met bijhorende RUP's op basis van de nieuwe Vlaamse inzichten inzake ruimtelijke ordening

Exploitatie						
	Rek 2020	Rek 2021	Rek 2022	Rek 2023	Mjp 2024	Mjp 2025
Ontvangsten	0	0	0	0	0	0
Uitgaven	0	0	0	0	0	0
<b>Saldo</b>	<b>0</b>	<b>0</b>	<b>0</b>	<b>0</b>	<b>0</b>	<b>0</b>
Investerings						
	Rek 2020	Rek 2021	Rek 2022	Rek 2023	Mjp 2024	Mjp 2025
Ontvangsten	0	0	0	0	0	0
Uitgaven	3.140	25.000	0	25.743	122.014	25.000
<b>Saldo</b>	<b>-3.140</b>	<b>-25.000</b>	<b>0</b>	<b>-25.743</b>	<b>-122.014</b>	<b>-25.000</b>
Financiering						
	Rek 2020	Rek 2021	Rek 2022	Rek 2023	Mjp 2024	Mjp 2025
Ontvangsten	0	0	0	0	0	0
Uitgaven	0	0	0	0	0	0
<b>Saldo</b>	<b>0</b>	<b>0</b>	<b>0</b>	<b>0</b>	<b>0</b>	<b>0</b>

## BELEIDSDOELSTELLING: B8 MILIEU, KLIMAAT, LANDBOUW EN NOORD-ZUID

Continuering van het milieu-, landbouw- en Noord-Zuidbeleid en bijkomende inspanningen naar REG-projecten (zie prioritair beleid)

Exploitatie						
	Rek 2020	Rek 2021	Rek 2022	Rek 2023	Mjp 2024	Mjp 2025
Ontvangsten	0	0	0	0	0	7.500
Uitgaven	21.895	38.783	34.830	37.857	64.992	34.140
<b>Saldo</b>	<b>-21.895</b>	<b>-38.783</b>	<b>-34.830</b>	<b>-37.857</b>	<b>-64.992</b>	<b>-26.640</b>
Investerings						
	Rek 2020	Rek 2021	Rek 2022	Rek 2023	Mjp 2024	Mjp 2025
Ontvangsten	0	0	0	0	0	0
Uitgaven	0	26.280	69.626	5.160	35.000	20.000
<b>Saldo</b>	<b>0</b>	<b>-26.280</b>	<b>-69.626</b>	<b>-5.160</b>	<b>-35.000</b>	<b>-20.000</b>
Financiering						
	Rek 2020	Rek 2021	Rek 2022	Rek 2023	Mjp 2024	Mjp 2025
Ontvangsten	0	0	0	0	0	0
Uitgaven	0	0	0	0	0	0
<b>Saldo</b>	<b>0</b>	<b>0</b>	<b>0</b>	<b>0</b>	<b>0</b>	<b>0</b>

## BELEIDSDOELSTELLING: B9 LOKALE ECONOMIE, MARKTEN EN ONDERNEMEN

Het bestuur focust op evenementen en acties die een meerwaarde betekenen voor het winkelcentrum en de lokale handel

Exploitatie						
	Rek 2020	Rek 2021	Rek 2022	Rek 2023	Mjp 2024	Mjp 2025
Ontvangsten	240	80	592	550	970	720
Uitgaven	231.532	90.232	59.102	49.184	61.850	61.850
<b>Saldo</b>	<b>-231.292</b>	<b>-90.152</b>	<b>-58.511</b>	<b>-48.634</b>	<b>-60.880</b>	<b>-61.130</b>
Investerings						
	Rek 2020	Rek 2021	Rek 2022	Rek 2023	Mjp 2024	Mjp 2025
Ontvangsten	0	0	0	0	0	0
Uitgaven	16.456	3.362	0	0	26.129	2.572
<b>Saldo</b>	<b>-16.456</b>	<b>-3.362</b>	<b>0</b>	<b>0</b>	<b>-26.129</b>	<b>-2.572</b>
Financiering						
	Rek 2020	Rek 2021	Rek 2022	Rek 2023	Mjp 2024	Mjp 2025
Ontvangsten	0	0	0	0	0	0
Uitgaven	0	0	0	0	0	0
<b>Saldo</b>	<b>0</b>	<b>0</b>	<b>0</b>	<b>0</b>	<b>0</b>	<b>0</b>

## BELEIDSDOELSTELLING: B10 OPENBARE WERKEN EN PROJECTEN

Belangrijke investeringsprojecten voor onze stad en het onderhoud van de gemeentewegen

Exploitatie						
	Rek 2020	Rek 2021	Rek 2022	Rek 2023	Mjp 2024	Mjp 2025
Ontvangsten	47.758	92.580	106.917	73.820	26.358	26.358
Uitgaven	254.869	297.728	264.203	256.402	303.727	256.988
<b>Saldo</b>	<b>-207.111</b>	<b>-205.148</b>	<b>-157.286</b>	<b>-182.582</b>	<b>-277.369</b>	<b>-230.630</b>
Investerings						
	Rek 2020	Rek 2021	Rek 2022	Rek 2023	Mjp 2024	Mjp 2025
Ontvangsten	1.130.095	489.984	78.767	132.889	1.725.505	255.483
Uitgaven	2.370.647	2.496.897	1.860.552	4.887.924	10.403.298	2.251.686
<b>Saldo</b>	<b>-1.240.551</b>	<b>-2.006.913</b>	<b>-1.781.785</b>	<b>-4.755.035</b>	<b>-8.677.793</b>	<b>-1.996.203</b>
Financiering						
	Rek 2020	Rek 2021	Rek 2022	Rek 2023	Mjp 2024	Mjp 2025
Ontvangsten	0	0	0	0	0	0
Uitgaven	0	0	0	0	0	0
<b>Saldo</b>	<b>0</b>	<b>0</b>	<b>0</b>	<b>0</b>	<b>0</b>	<b>0</b>

## BELEIDSDOELSTELLING: B11 MOBILITEIT, VERKEER EN VEILIGHEID

Cfr. prioritaire beleidsdoelstelling B3 Mobiliteit op maat van de burger

Exploitatie						
	Rek 2020	Rek 2021	Rek 2022	Rek 2023	Mjp 2024	Mjp 2025
Ontvangsten	0	0	0	0	0	0
Uitgaven	73.984	23.061	6.030	5.036	10.563	7.172
<b>Saldo</b>	<b>-73.984</b>	<b>-23.061</b>	<b>-6.030</b>	<b>-5.036</b>	<b>-10.563</b>	<b>-7.172</b>
Investerings						
	Rek 2020	Rek 2021	Rek 2022	Rek 2023	Mjp 2024	Mjp 2025
Ontvangsten	0	0	0	0	0	0
Uitgaven	0	0	0	0	0	0
<b>Saldo</b>	<b>0</b>	<b>0</b>	<b>0</b>	<b>0</b>	<b>0</b>	<b>0</b>
Financiering						
	Rek 2020	Rek 2021	Rek 2022	Rek 2023	Mjp 2024	Mjp 2025
Ontvangsten	0	0	0	0	0	0
Uitgaven	0	0	0	0	0	0
<b>Saldo</b>	<b>0</b>	<b>0</b>	<b>0</b>	<b>0</b>	<b>0</b>	<b>0</b>

## BELEIDSDOELSTELLING: B12 BEGRAAFPLAATSBEHEER

Begraafplaatsbeheer

Exploitatie						
	Rek 2020	Rek 2021	Rek 2022	Rek 2023	Mjp 2024	Mjp 2025
Ontvangsten	0	0	0	0	0	0
Uitgaven	35.402	1.434	26.383	0	25.750	750
<b>Saldo</b>	<b>-35.402</b>	<b>-1.434</b>	<b>-26.383</b>	<b>0</b>	<b>-25.750</b>	<b>-750</b>
Investerings						
	Rek 2020	Rek 2021	Rek 2022	Rek 2023	Mjp 2024	Mjp 2025
Ontvangsten	0	0	0	0	0	0
Uitgaven	0	0	0	0	0	0
<b>Saldo</b>	<b>0</b>	<b>0</b>	<b>0</b>	<b>0</b>	<b>0</b>	<b>0</b>
Financiering						
	Rek 2020	Rek 2021	Rek 2022	Rek 2023	Mjp 2024	Mjp 2025
Ontvangsten	0	0	0	0	0	0
Uitgaven	0	0	0	0	0	0
<b>Saldo</b>	<b>0</b>	<b>0</b>	<b>0</b>	<b>0</b>	<b>0</b>	<b>0</b>



**BELEIDSDOELSTELLING: B13 WELZIJN EN ZORG**

Uitbouw van een kwalitatief welzijn- en zorgbeleid met een toegankelijk dienstencentrum

Exploitatie						
	Rek 2020	Rek 2021	Rek 2022	Rek 2023	Mjp 2024	Mjp 2025
Ontvangsten	22.455	6.447	30.053	29.876	57.724	44.444
Uitgaven	14.700	11.649	42.642	45.623	74.548	74.520
<b>Saldo</b>	<b>7.755</b>	<b>-5.202</b>	<b>-12.589</b>	<b>-15.748</b>	<b>-16.824</b>	<b>-30.076</b>
Investerings						
	Rek 2020	Rek 2021	Rek 2022	Rek 2023	Mjp 2024	Mjp 2025
Ontvangsten	0	0	0	0	0	0
Uitgaven	0	0	0	0	0	0
<b>Saldo</b>	<b>0</b>	<b>0</b>	<b>0</b>	<b>0</b>	<b>0</b>	<b>0</b>
Financiering						
	Rek 2020	Rek 2021	Rek 2022	Rek 2023	Mjp 2024	Mjp 2025
Ontvangsten	0	0	0	0	0	0
Uitgaven	0	0	0	0	0	0
<b>Saldo</b>	<b>0</b>	<b>0</b>	<b>0</b>	<b>0</b>	<b>0</b>	<b>0</b>

**BELEIDSDOELSTELLING: B14 CULTUUR EN ERFGOED**

Continueren van het cultuurbeleid, verbeteren van de culturele infrastructuur en verhogen van de zichtbaarheid van het Gistelse erfgoed

Exploitatie						
	Rek 2020	Rek 2021	Rek 2022	Rek 2023	Mjp 2024	Mjp 2025
Ontvangsten	4.560	-1.060	26.137	76.304	53.150	53.150
Uitgaven	21.134	27.955	52.468	105.458	109.100	103.860
<b>Saldo</b>	<b>-16.574</b>	<b>-29.015</b>	<b>-26.332</b>	<b>-29.154</b>	<b>-55.950</b>	<b>-50.710</b>
Investerings						
	Rek 2020	Rek 2021	Rek 2022	Rek 2023	Mjp 2024	Mjp 2025
Ontvangsten	0	0	0	0	0	0
Uitgaven	0	0	0	0	0	0
<b>Saldo</b>	<b>0</b>	<b>0</b>	<b>0</b>	<b>0</b>	<b>0</b>	<b>0</b>
Financiering						
	Rek 2020	Rek 2021	Rek 2022	Rek 2023	Mjp 2024	Mjp 2025
Ontvangsten	0	0	0	0	0	0
Uitgaven	0	0	0	0	0	0
<b>Saldo</b>	<b>0</b>	<b>0</b>	<b>0</b>	<b>0</b>	<b>0</b>	<b>0</b>

## BELEIDSDOELSTELLING: B15 SPORT

Het bestuur voert een actief sportbeleid gericht op het aanzetten van Gistelnaars om meer aan sport te doen en de ondersteuning van sportevenementen

Exploitatie						
	Rek 2020	Rek 2021	Rek 2022	Rek 2023	Mjp 2024	Mjp 2025
Ontvangsten	417.463	377.576	30.882	21.461	0	0
Uitgaven	694.030	850.428	286.804	331.954	501.652	351.007
<b>Saldo</b>	<b>-276.568</b>	<b>-472.852</b>	<b>-255.922</b>	<b>-310.493</b>	<b>-501.652</b>	<b>-351.007</b>
Investerings						
	Rek 2020	Rek 2021	Rek 2022	Rek 2023	Mjp 2024	Mjp 2025
Ontvangsten	0	0	0	0	0	0
Uitgaven	78.912	422.785	29.009	213.322	1.725.702	10.451
<b>Saldo</b>	<b>-78.912</b>	<b>-422.785</b>	<b>-29.009</b>	<b>-213.322</b>	<b>-1.725.702</b>	<b>-10.451</b>
Financiering						
	Rek 2020	Rek 2021	Rek 2022	Rek 2023	Mjp 2024	Mjp 2025
Ontvangsten	0	0	0	0	0	0
Uitgaven	0	0	0	56.668	541.248	3.449
<b>Saldo</b>	<b>0</b>	<b>0</b>	<b>0</b>	<b>-56.668</b>	<b>-541.248</b>	<b>-3.449</b>

## BELEIDSDOELSTELLING: B16 TOERISME

Het bestuur rust een toeristisch infopunt uit in het sport- en cultuurcentrum Zomerloos en focust op een sterke, digitale promotie voor onze stad

Exploitatie						
	Rek 2020	Rek 2021	Rek 2022	Rek 2023	Mjp 2024	Mjp 2025
Ontvangsten	5.453	12.572	11.336	11.516	12.200	12.100
Uitgaven	6.105	15.667	17.676	19.966	39.576	22.600
<b>Saldo</b>	<b>-652</b>	<b>-3.095</b>	<b>-6.340</b>	<b>-8.450</b>	<b>-27.376</b>	<b>-10.500</b>
Investerings						
	Rek 2020	Rek 2021	Rek 2022	Rek 2023	Mjp 2024	Mjp 2025
Ontvangsten	0	0	0	0	0	0
Uitgaven	0	754	0	0	4.175	0
<b>Saldo</b>	<b>0</b>	<b>-754</b>	<b>0</b>	<b>0</b>	<b>-4.175</b>	<b>0</b>
Financiering						
	Rek 2020	Rek 2021	Rek 2022	Rek 2023	Mjp 2024	Mjp 2025
Ontvangsten	0	0	0	0	0	0
Uitgaven	0	0	0	0	0	0
<b>Saldo</b>	<b>0</b>	<b>0</b>	<b>0</b>	<b>0</b>	<b>0</b>	<b>0</b>

**BELEIDSDOELSTELLING: B17 BIBLIOTHEEK**

Het bestuur zet in op een gemeentelijke bibliotheek als informatie-, kennis- en ontmoetingscentrum met bijzondere aandacht voor kansengroepen

Exploitatie						
	Rek 2020	Rek 2021	Rek 2022	Rek 2023	Mjp 2024	Mjp 2025
Ontvangsten	0	0	0	30	10	10
Uitgaven	45.005	44.297	43.236	43.656	44.780	45.350
<b>Saldo</b>	<b>-45.005</b>	<b>-44.297</b>	<b>-43.236</b>	<b>-43.626</b>	<b>-44.770</b>	<b>-45.340</b>
Investerings						
	Rek 2020	Rek 2021	Rek 2022	Rek 2023	Mjp 2024	Mjp 2025
Ontvangsten	0	0	0	0	0	0
Uitgaven	0	0	0	0	0	0
<b>Saldo</b>	<b>0</b>	<b>0</b>	<b>0</b>	<b>0</b>	<b>0</b>	<b>0</b>
Financiering						
	Rek 2020	Rek 2021	Rek 2022	Rek 2023	Mjp 2024	Mjp 2025
Ontvangsten	0	0	0	0	0	0
Uitgaven	0	0	0	0	0	0
<b>Saldo</b>	<b>0</b>	<b>0</b>	<b>0</b>	<b>0</b>	<b>0</b>	<b>0</b>

**BELEIDSDOELSTELLING: B18 JEUGD**

Het bestuur zet het vaststaande jeugdbeleid verder, rust de nieuwe jeugdsite 'Torp verder uit met een skatepark en een combi-sportkooi en focust op een grotere toegankelijkheid van de verschillende jeugdhuizen

Exploitatie						
	Rek 2020	Rek 2021	Rek 2022	Rek 2023	Mjp 2024	Mjp 2025
Ontvangsten	0	0	0	0	0	0
Uitgaven	20.690	25.606	29.521	32.818	36.580	36.580
<b>Saldo</b>	<b>-20.690</b>	<b>-25.606</b>	<b>-29.521</b>	<b>-32.818</b>	<b>-36.580</b>	<b>-36.580</b>
Investerings						
	Rek 2020	Rek 2021	Rek 2022	Rek 2023	Mjp 2024	Mjp 2025
Ontvangsten	0	0	0	0	33.712	0
Uitgaven	0	0	7.483	71.288	98.899	0
<b>Saldo</b>	<b>0</b>	<b>0</b>	<b>-7.483</b>	<b>-71.288</b>	<b>-65.187</b>	<b>0</b>
Financiering						
	Rek 2020	Rek 2021	Rek 2022	Rek 2023	Mjp 2024	Mjp 2025
Ontvangsten	0	0	0	0	0	0
Uitgaven	0	0	0	0	0	0
<b>Saldo</b>	<b>0</b>	<b>0</b>	<b>0</b>	<b>0</b>	<b>0</b>	<b>0</b>

## BELEIDSDOELSTELLING: B19 BUITENSCHOOLSE KINDEROPVANG EN SPEELPLEINWERKING

Het bestuur bestendigt de inspanningen voor een kwalitatieve en geïntegreerde buitenschoolse kinderopvang en speelpleinwerking

Exploitatie						
	Rek 2020	Rek 2021	Rek 2022	Rek 2023	Mjp 2024	Mjp 2025
Ontvangsten	17.535	20.930	34.302	47.919	71.886	73.409
Uitgaven	5.354	10.237	12.096	51.197	79.324	77.755
<b>Saldo</b>	<b>12.181</b>	<b>10.693</b>	<b>22.206</b>	<b>-3.278</b>	<b>-7.438</b>	<b>-4.346</b>
Investerings						
	Rek 2020	Rek 2021	Rek 2022	Rek 2023	Mjp 2024	Mjp 2025
Ontvangsten	0	0	0	0	0	0
Uitgaven	0	0	0	0	0	0
<b>Saldo</b>	<b>0</b>	<b>0</b>	<b>0</b>	<b>0</b>	<b>0</b>	<b>0</b>
Financiering						
	Rek 2020	Rek 2021	Rek 2022	Rek 2023	Mjp 2024	Mjp 2025
Ontvangsten	0	0	0	0	0	0
Uitgaven	0	0	0	0	0	0
<b>Saldo</b>	<b>0</b>	<b>0</b>	<b>0</b>	<b>0</b>	<b>0</b>	<b>0</b>

## BELEIDSDOELSTELLING: B20 ONDERWIJS

Het bestuur blijft de gemeentelijke basisschool in Snaaskerke en het gemeentelijk muziekonderwijs ondersteunen. Het bestuur neemt maatregelen in flankerend onderwijsbeleid en intensifieert de dialoog met alle Gistelse scholen

Exploitatie						
	Rek 2020	Rek 2021	Rek 2022	Rek 2023	Mjp 2024	Mjp 2025
Ontvangsten	66.900	0	0	0	0	0
Uitgaven	19.477	17.941	20.805	24.197	26.000	23.000
<b>Saldo</b>	<b>47.423</b>	<b>-17.941</b>	<b>-20.805</b>	<b>-24.197</b>	<b>-26.000</b>	<b>-23.000</b>
Investerings						
	Rek 2020	Rek 2021	Rek 2022	Rek 2023	Mjp 2024	Mjp 2025
Ontvangsten	0	38.293	0	0	0	0
Uitgaven	3.404	16.694	33.889	1.425	4.349	0
<b>Saldo</b>	<b>-3.404</b>	<b>21.600</b>	<b>-33.889</b>	<b>-1.425</b>	<b>-4.349</b>	<b>0</b>
Financiering						
	Rek 2020	Rek 2021	Rek 2022	Rek 2023	Mjp 2024	Mjp 2025
Ontvangsten	0	0	0	0	0	0
Uitgaven	0	0	0	0	0	0
<b>Saldo</b>	<b>0</b>	<b>0</b>	<b>0</b>	<b>0</b>	<b>0</b>	<b>0</b>

## BELEIDSDOELSTELLING: OVERIG BELEID

### Overig beleid


Exploitatie						
	Rek 2020	Rek 2021	Rek 2022	Rek 2023	Mjp 2024	Mjp 2025
<i>Ontvangsten</i>	9.476.811	9.872.009	10.478.289	11.298.651	11.656.242	11.672.370
<i>Uitgaven</i>	10.818.801	11.289.925	12.628.681	13.686.218	15.637.042	15.934.413
<b>Saldo</b>	<b>-1.341.990</b>	<b>-1.417.916</b>	<b>-2.150.392</b>	<b>-2.387.567</b>	<b>-3.980.800</b>	<b>-4.262.043</b>
Investerings						
	Rek 2020	Rek 2021	Rek 2022	Rek 2023	Mjp 2024	Mjp 2025
<i>Ontvangsten</i>	0	0	6.426	0	0	0
<i>Uitgaven</i>	134.311	14.455	121.300	76.694	120.873	48.915
<b>Saldo</b>	<b>-134.311</b>	<b>-14.455</b>	<b>-114.874</b>	<b>-76.694</b>	<b>-120.873</b>	<b>-48.915</b>
Financiering						
	Rek 2020	Rek 2021	Rek 2022	Rek 2023	Mjp 2024	Mjp 2025
<i>Ontvangsten</i>	0	0	0	0	0	0
<i>Uitgaven</i>	0	0	0	0	0	0
<b>Saldo</b>	<b>0</b>	<b>0</b>	<b>0</b>	<b>0</b>	<b>0</b>	<b>0</b>

## **MOTIVERING VAN DE WIJZIGINGEN**

De wijzigingen van het meerjarenplan m.b.t. de 4 prioritaire doelstellingen zijn toegelicht in de strategische nota. De andere grote wijzigingen in het beleid kunnen worden terug gevonden in de rubriek 'AMJP in een notendop' vanaf pagina 9.

## **VERWIJZING NAAR OVERZICHT VAN ALLE BELEIDSDOELSTELLINGEN, ACTIES, ACTIEPLANNEN EN BIJHORENDE RAMINGEN**

Een overzicht van alle beleidsdoelstellingen, acties en actieplannen en bijhorende ramingen kan men terug vinden in de documentatie bij de aanpassing van het meerjarenplan 2024-2027.



# FINANCIËLE NOTA





**FINANCIEEL DOELSTELLINGENPLAN (M1)**

GISTEL

**M1: Financieel doelstellingenplan**

	Rek 2020	Rek 2021	Rek 2022	Rek 2023	Mjp 2024	Mjp 2025
<b>Prioritaire beleidsdoelstelling B1 VERSTERKEN VAN DE BURGERBETROKKENHEID BIJ HET BESTUUR</b>						
Exploitatie						
Uitgaven	24.539	70.987	50.252	51.906	96.136	83.121
Ontvangsten	0	608	0	0	25	25
Saldo	-24.539	-70.379	-50.252	-51.906	-96.111	-83.096
Investerings						
Uitgaven	25.605	70.459	2.910	3.903	8.620	0
Ontvangsten	15.000	0	0	0	0	0
Saldo	-10.605	-70.459	-2.910	-3.903	-8.620	0
Financiering						
Uitgaven	0	0	0	0	0	0
Ontvangsten	0	0	0	0	0	0
Saldo	0	0	0	0	0	0
<b>Prioritaire beleidsdoelstelling B2 EEN NET, TOEGANKELIJK EN LEEFBAAR GISTEL</b>						
Exploitatie						
Uitgaven	121.286	130.245	141.602	163.679	196.656	183.990
Ontvangsten	200	1.300	730	875	1.000	1.000
Saldo	-121.086	-128.945	-140.872	-162.804	-195.656	-182.990

	Rek 2020	Rek 2021	Rek 2022	Rek 2023	Mjp 2024	Mjp 2025
Investerings						
Uitgaven	104.356	676.045	679.124	647.521	617.346	394.331
Ontvangsten	117.972	0	83.968	40.000	9.000	0
Saldo	13.616	-676.045	-595.155	-607.521	-608.346	-394.331
Financiering						
Uitgaven	0	0	0	0	0	0
Ontvangsten	0	0	0	0	0	0
Saldo	0	0	0	0	0	0
<b>Prioritaire beleidsdoelstelling B3 MOBILITEIT OP MAAT VAN DE BURGER</b>						
Exploitatie						
Uitgaven	3.199	56.522	8.704	435	13.885	8.885
Ontvangsten	9.998	63.127	19.920	24.270	25.000	25.000
Saldo	6.798	6.605	11.216	23.835	11.115	16.115
Investerings						
Uitgaven	73.396	140.921	52.964	90.465	1.848.944	47.500
Ontvangsten	11.291	513.952	0	26.281	297.822	10.000
Saldo	-62.105	373.031	-52.964	-64.184	-1.551.122	-37.500
Financiering						
Uitgaven	0	0	0	0	0	0
Ontvangsten	0	0	0	0	0	0
Saldo	0	0	0	0	0	0

	Rek 2020	Rek 2021	Rek 2022	Rek 2023	Mjp 2024	Mjp 2025
<b>Prioritaire beleidsdoelstelling B4 SOCIAAL BELEID</b>						
Exploitatie						
Uitgaven	112.389	146.132	145.853	154.885	199.241	215.900
Ontvangsten	26.731	16.934	19.282	30.351	136.761	146.247
Saldo	-85.658	-129.198	-126.571	-124.535	-62.480	-69.653
Investerings						
Uitgaven	95.315	115.960	905	0	45.550	0
Ontvangsten	35.786	60.000	35.786	0	0	0
Saldo	-59.529	-55.960	34.880	0	-45.550	0
Financiering						
Uitgaven	0	0	0	0	0	0
Ontvangsten	0	0	0	0	0	0
Saldo	0	0	0	0	0	0
<b>Niet-prioritaire beleidsdoelstellingen</b>						
Exploitatie						
Uitgaven	14.302.130	14.945.793	15.738.158	17.167.127	19.774.209	19.725.290
Ontvangsten	18.224.780	18.320.742	18.730.379	21.687.085	21.535.500	21.878.613
Saldo	3.922.650	3.374.949	2.992.221	4.519.958	1.761.291	2.153.323
Investerings						
Uitgaven	2.606.870	3.006.801	2.121.860	5.567.481	12.669.320	2.543.724
Ontvangsten	1.130.095	528.278	85.193	132.889	1.759.217	255.483
Saldo	-1.476.775	-2.478.523	-2.036.667	-5.434.592	-10.910.103	-2.288.241
Financiering						
Uitgaven	1.049.671	1.010.383	1.030.933	1.250.976	1.802.155	1.082.998
Ontvangsten	866.678	62.695	6.244.670	277.731	2.113.030	1.751.995
Saldo	-182.994	-947.688	5.213.737	-973.245	310.875	668.997

	Rek 2020	Rek 2021	Rek 2022	Rek 2023	Mjp 2024	Mjp 2025
<b>Verrichtingen zonder beleidsdoelstellingen</b>						
Exploitatie						
Uitgaven	0	0	0	0	0	0
Ontvangsten	0	110	3.679	27.041	0	0
Saldo	0	110	3.679	27.041	0	0
Investerings						
Uitgaven	0	0	0	2.560	0	0
Ontvangsten	0	0	0	0	0	0
Saldo	0	0	0	-2.560	0	0
Financiering						
Uitgaven	0	0	0	0	0	0
Ontvangsten	0	0	0	0	0	0
Saldo	0	0	0	0	0	0
<b>Totalen</b>						
Exploitatie						
Uitgaven	14.563.543	15.349.679	16.084.569	17.538.031	20.280.127	20.217.186
Ontvangsten	18.261.709	18.402.821	18.773.990	21.769.622	21.698.286	22.050.885
Saldo	3.698.166	3.053.142	2.689.421	4.231.590	1.418.159	1.833.699
Investerings						
Uitgaven	2.905.541	4.010.186	2.857.763	6.311.929	15.189.780	2.985.555
Ontvangsten	1.310.144	1.102.230	204.947	199.170	2.066.039	265.483
Saldo	-1.595.397	-2.907.956	-2.652.816	-6.112.759	-13.123.741	-2.720.072
Financiering						
Uitgaven	1.049.671	1.010.383	1.030.933	1.250.976	1.802.155	1.082.998
Ontvangsten	866.678	62.695	6.244.670	277.731	2.113.030	1.751.995
Saldo	-182.994	-947.688	5.213.737	-973.245	310.875	668.997

**STAAT FINANCIEL EVENWICHT (M2)**

<b>Budgettair resultaat</b>	<b>Rek 2020</b>	<b>Rek 2021</b>	<b>Rek 2022</b>	<b>Rek 2023</b>	<b>Mjp 2024</b>	<b>Mjp 2025</b>	<b>Mjp 2026</b>	<b>Mjp 2027</b>
<b>I. Exploitatiesaldo (a-b)</b>	<b>3.698.166</b>	<b>3.053.142</b>	<b>2.689.421</b>	<b>4.231.590</b>	<b>1.418.159</b>	<b>1.833.699</b>	<b>1.570.623</b>	<b>1.696.838</b>
a. Ontvangsten	18.261.709	18.402.821	18.773.990	21.769.622	21.698.286	22.050.885	22.078.866	22.508.175
b. Uitgaven	14.563.543	15.349.679	16.084.569	17.538.031	20.280.127	20.217.186	20.508.243	20.811.337
<b>II. Investeringsaldo (a-b)</b>	<b>-1.595.397</b>	<b>-2.907.956</b>	<b>-2.652.816</b>	<b>-6.112.759</b>	<b>-13.123.741</b>	<b>-2.720.072</b>	<b>-275.729</b>	<b>-275.729</b>
a. Ontvangsten	1.310.144	1.102.230	204.947	199.170	2.066.039	265.483	49.233	49.233
b. Uitgaven	2.905.541	4.010.186	2.857.763	6.311.929	15.189.780	2.985.555	324.962	324.962
<b>III. Saldo exploitatie en investeringen (I+II)</b>	<b>2.102.770</b>	<b>145.186</b>	<b>36.606</b>	<b>-1.881.169</b>	<b>-11.705.582</b>	<b>-886.373</b>	<b>1.294.894</b>	<b>1.421.109</b>
<b>IV. Financieringsaldo (a-b)</b>	<b>-182.994</b>	<b>-947.688</b>	<b>5.213.737</b>	<b>-973.245</b>	<b>310.875</b>	<b>668.997</b>	<b>-843.670</b>	<b>-818.977</b>
a. Ontvangsten	866.678	62.695	6.244.670	277.731	2.113.030	1.751.995	249.962	249.962
b. Uitgaven	1.049.671	1.010.383	1.030.933	1.250.976	1.802.155	1.082.998	1.093.632	1.068.939
<b>V. Budgettair resultaat van het boekjaar (III+IV)</b>	<b>1.919.776</b>	<b>-802.501</b>	<b>5.250.343</b>	<b>-2.854.413</b>	<b>-11.394.707</b>	<b>-217.376</b>	<b>451.224</b>	<b>602.132</b>
VI. Gecumuleerd budgettair resultaat vorig boekjaar	8.740.756	10.660.532	9.858.031	15.108.373	12.253.960	859.253	641.877	1.093.101
<b>VII. Gecumuleerd budgettair resultaat (V+VI)</b>	<b>10.660.532</b>	<b>9.858.031</b>	<b>15.108.373</b>	<b>12.253.960</b>	<b>859.253</b>	<b>641.877</b>	<b>1.093.101</b>	<b>1.695.233</b>
VIII. Onbeschikbare gelden	0	0	0	0	0	0	0	0
<b>IX. Beschikbaar budgettair resultaat (VII-VIII)</b>	<b>10.660.532</b>	<b>9.858.031</b>	<b>15.108.373</b>	<b>12.253.960</b>	<b>859.253</b>	<b>641.877</b>	<b>1.093.101</b>	<b>1.695.233</b>
<b>Autofinancieringsmarge</b>	<b>Rek 2020</b>	<b>Rek 2021</b>	<b>Rek 2022</b>	<b>Rek 2023</b>	<b>Mjp 2024</b>	<b>Mjp 2025</b>	<b>Mjp 2026</b>	<b>Mjp 2027</b>
<b>I. Exploitatiesaldo</b>	<b>3.698.166</b>	<b>3.053.142</b>	<b>2.689.421</b>	<b>4.231.590</b>	<b>1.418.159</b>	<b>1.833.699</b>	<b>1.570.623</b>	<b>1.696.838</b>
<b>II. Netto periodieke aflossingen (a-b)</b>	<b>1.049.671</b>	<b>1.010.383</b>	<b>1.030.933</b>	<b>1.194.307</b>	<b>1.260.907</b>	<b>1.079.549</b>	<b>1.090.183</b>	<b>1.065.490</b>
a. Periodieke aflossingen conform de verbintenissen	1.049.671	1.010.383	1.030.933	1.194.307	1.260.907	1.079.549	1.090.183	1.065.490
b. Periodieke terugvordering leningen	0	0	0	0	0	0	0	0
<b>III. Autofinancieringsmarge</b>	<b>2.648.495</b>	<b>2.042.759</b>	<b>1.658.488</b>	<b>3.037.283</b>	<b>157.252</b>	<b>754.150</b>	<b>480.440</b>	<b>631.348</b>

<b>Gecorrigeerde autofinancieringsmarge</b>	<b>Rek 2020</b>	<b>Rek 2021</b>	<b>Rek 2022</b>	<b>Rek 2023</b>	<b>Mjp 2024</b>	<b>Mjp 2025</b>	<b>Mjp 2026</b>	<b>Mjp 2027</b>
<b>I. Autofinancieringsmarge</b>	<b>2.648.495</b>	<b>2.042.759</b>	<b>1.658.488</b>	<b>3.037.283</b>	<b>157.252</b>	<b>754.150</b>	<b>480.440</b>	<b>631.348</b>
<b>II. Correctie op de periodieke aflossingen</b> (a-b)	<b>595.669</b>	<b>371.943</b>	<b>518.627</b>	<b>264.902</b>	<b>404.828</b>	<b>155.300</b>	<b>112.138</b>	<b>154.663</b>
a. Periodieke aflossingen conform de verbintenissen	1.049.671	1.010.383	1.030.933	1.194.307	1.260.907	1.079.549	1.090.183	1.065.490
b. Aangewezen aflossingen o.b.v. de financiële schulden	454.003	638.440	512.307	929.406	856.079	924.249	978.045	910.827
<b>III. Gecorrigeerde autofinancieringsmarge (I+II)</b>	<b>3.244.164</b>	<b>2.414.703</b>	<b>2.177.115</b>	<b>3.302.185</b>	<b>562.080</b>	<b>909.450</b>	<b>592.578</b>	<b>786.011</b>

<b>Geconsolideerd financieel evenwicht</b>	<b>Rek 2020</b>	<b>Rek 2021</b>	<b>Rek 2022</b>	<b>Rek 2023</b>	<b>Mjp 2024</b>	<b>Mjp 2025</b>	<b>Mjp 2026</b>	<b>Mjp 2027</b>
I. Beschikbaar budgettair resultaat - Gemeente en OCMW	10.660.532	9.858.031	15.108.373	12.253.960	859.253	641.877	1.093.101	1.695.233
<b>Totaal beschikbaar budgettair resultaat</b>	<b>10.660.532</b>	<b>9.858.031</b>	<b>15.108.373</b>	<b>12.253.960</b>	<b>859.253</b>	<b>641.877</b>	<b>1.093.101</b>	<b>1.695.233</b>
II. Autofinancieringsmarge - Gemeente en OCMW	2.648.495	2.042.759	1.658.488	3.037.283	157.252	754.150	480.440	631.348
<b>Totale autofinancieringsmarge</b>	<b>2.648.495</b>	<b>2.042.759</b>	<b>1.658.488</b>	<b>3.037.283</b>	<b>157.252</b>	<b>754.150</b>	<b>480.440</b>	<b>631.348</b>
III. Gecorrigeerde autofinancieringsmarge - Gemeente en OCMW	3.244.164	2.414.703	2.177.115	3.302.185	562.080	909.450	592.578	786.011
<b>Totale gecorrigeerde autofinancieringsmarge</b>	<b>3.244.164</b>	<b>2.414.703</b>	<b>2.177.115</b>	<b>3.302.185</b>	<b>562.080</b>	<b>909.450</b>	<b>592.578</b>	<b>786.011</b>

**OVERZICHT KREDIETEN (M3)**

GISTEL

**M3: Kredieten**

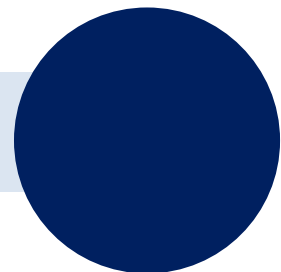
	2024		2025	
	Uitgaven	Ontvangsten	Uitgaven	Ontvangsten
<b>Kredieten STAD GISTEL</b>				
Exploitatie	14.811.330	18.716.940	14.419.271	19.056.677
Investerings	15.158.019	2.066.039	2.692.268	257.549
Financiering	1.802.155	2.113.030	1.082.998	1.751.995
Leningen en leasings	1.260.907	2.113.030	1.079.549	1.751.995
Toegestane leningen en betalingsuitstel	541.248	0	3.449	0
Overige financieringstransacties	0	0	0	0
<b>Kredieten OCMW GISTEL</b>				
Exploitatie	5.468.797	2.981.346	5.797.915	2.994.208
Investerings	31.761	0	293.287	7.934
Financiering	0	0	0	0
Leningen en leasings	0	0	0	0
Toegestane leningen en betalingsuitstel	0	0	0	0
Overige financieringstransacties	0	0	0	0







# TOELICHTING





**OVERZICHT ONTVANGSTEN EN UITGAVEN - FUNCTIONEEL (T1)**

GISTEL

**Schema T1: Ontvangsten en uitgaven naar functionele aard**

	<b>Rek 2020</b>	<b>Rek 2021</b>	<b>Rek 2022</b>	<b>Rek 2023</b>	<b>Mjp 2024</b>	<b>Mjp 2025</b>
<b>ALGEMENE FINANCIERING</b>						
Exploitatie						
Uitgaven	254.170	232.833	277.682	423.032	558.831	491.276
Ontvangsten	12.569.185	12.305.202	12.966.825	15.638.074	15.303.431	15.756.705
Saldo	12.315.015	12.072.368	12.689.143	15.215.042	14.744.600	15.265.429
Investerings						
Uitgaven	0	8.900	11.475	1.126	0	0
Ontvangsten	95.560	125.000	11.260	6.955	0	0
Saldo	95.560	116.100	-215	5.829	0	0
Financiering						
Uitgaven	1.049.671	1.010.383	1.030.933	1.194.307	1.260.907	1.079.549
Ontvangsten	866.678	62.695	6.244.670	277.731	2.113.030	1.751.995
Saldo	-182.994	-947.688	5.213.737	-916.576	852.123	672.446

<b>OMGEVING EN ONDERNEMEN</b>	<b>Rek 2020</b>	<b>Rek 2021</b>	<b>Rek 2022</b>	<b>Rek 2023</b>	<b>Mjp 2024</b>	<b>Mjp 2025</b>
Exploitatie						
Uitgaven						
Ontvangsten	2.681.918	2.816.481	2.856.536	2.850.729	3.414.669	3.390.930
Saldo	1.902.148	1.923.424	1.920.895	1.740.251	1.663.233	1.564.394
Investerings	-779.770	-893.057	-935.642	-1.110.478	-1.751.436	-1.826.536
Uitgaven						
Ontvangsten	2.272.675	2.755.580	2.022.280	2.972.919	5.793.318	1.624.921
Saldo	836.998	829.465	111.173	109.405	1.520.725	99.202
Financiering	-1.435.676	-1.926.115	-1.911.107	-2.863.515	-4.272.593	-1.525.719
Uitgaven						
Ontvangsten	0	0	0	0	0	0
Saldo	0	0	0	0	0	0
<b>BURGER EN WELZIJN</b>	0	0	0	0	0	0
Exploitatie						
Uitgaven						
Ontvangsten	2.533.538	2.581.006	2.868.605	3.072.815	3.662.325	4.059.115
Saldo	1.663.153	1.705.601	1.776.351	2.052.920	2.316.835	2.380.624
Investerings	-870.385	-875.406	-1.092.254	-1.019.895	-1.345.490	-1.678.491
Uitgaven						
Ontvangsten	195.244	165.215	10.987	53.830	57.596	269.287
Saldo	222.786	97.041	35.786	0	0	0
Financiering	27.542	-68.174	24.798	-53.830	-57.596	-269.287
Uitgaven						
Ontvangsten	0	0	0	0	0	0
Saldo	0	0	0	0	0	0

<b>VRIJE TIJD EN ONTWIKKELING</b>	<b>Rek 2020</b>	<b>Rek 2021</b>	<b>Rek 2022</b>	<b>Rek 2023</b>	<b>Mjp 2024</b>	<b>Mjp 2025</b>
Exploitatie						
Uitgaven	2.677.716	3.084.915	2.782.493	3.055.792	3.694.804	3.519.416
Ontvangsten	1.795.674	1.764.224	1.556.021	1.794.320	1.866.062	1.855.633
Saldo	-882.042	-1.320.691	-1.226.472	-1.261.472	-1.828.742	-1.663.783
Investerings						
Uitgaven	83.898	595.852	404.664	2.604.414	8.134.632	185.451
Ontvangsten	0	38.293	0	16.529	493.360	98.347
Saldo	-83.898	-557.559	-404.664	-2.587.884	-7.641.272	-87.104
Financiering						
Uitgaven	0	0	0	56.668	541.248	3.449
Ontvangsten	0	0	0	0	0	0
Saldo	0	0	0	-56.668	-541.248	-3.449
<b>MILIEU EN DUURZAAMHEID</b>						
Exploitatie						
Uitgaven	0	0	0	1.092	1.250	1.250
Ontvangsten	0	0	0	0	0	0
Saldo	0	0	0	-1.092	-1.250	-1.250
Investerings						
Uitgaven	0	0	0	0	0	0
Ontvangsten	0	0	0	0	0	0
Saldo	0	0	0	0	0	0
Financiering						
Uitgaven	0	0	0	0	0	0
Ontvangsten	0	0	0	0	0	0
Saldo	0	0	0	0	0	0

<b>BELEIDS EN BESTUURSONDERSTEUNING</b>	<b>Rek 2020</b>	<b>Rek 2021</b>	<b>Rek 2022</b>	<b>Rek 2023</b>	<b>Mjp 2024</b>	<b>Mjp 2025</b>
Exploitatie						
Uitgaven	6.416.201	6.634.442	7.299.252	8.134.571	8.948.248	8.755.199
Ontvangsten	331.549	704.371	553.898	544.056	548.725	493.529
Saldo	-6.084.652	-5.930.072	-6.745.353	-7.590.515	-8.399.523	-8.261.670
Investeringen						
Uitgaven	353.723	484.639	408.357	679.640	1.204.234	905.896
Ontvangsten	154.800	12.430	46.728	66.281	51.954	67.934
Saldo	-198.924	-472.209	-361.629	-613.359	-1.152.280	-837.962
Financiering						
Uitgaven	0	0	0	0	0	0
Ontvangsten	0	0	0	0	0	0
Saldo	0	0	0	0	0	0

**OVERZICHT ONTVANGSTEN EN UITGAVEN - ECONOMISCH (T2)****Schema T2:Ontvangsten en uitgaven naar economische aard**

<b>I. Exploitatieuitgaven</b>	<b>Rek 2020</b>	<b>Rek 2021</b>	<b>Rek 2022</b>	<b>Rek 2023</b>	<b>Mjp 2024</b>	<b>Mjp 2025</b>	<b>Mjp 2026</b>	<b>Mjp 2027</b>
<b>A. Operationele uitgaven</b>	<b>14.396.408</b>	<b>15.209.105</b>	<b>15.898.212</b>	<b>17.303.572</b>	<b>19.869.528</b>	<b>19.863.157</b>	<b>20.126.430</b>	<b>20.448.523</b>
1. Goederen en diensten	2.548.409	2.866.166	3.628.765	3.751.172	4.923.172	4.166.542	4.117.338	4.092.775
2. Bezoldigingen, sociale lasten en pensioenen	7.944.029	8.128.274	8.482.858	9.215.037	10.063.763	10.861.121	11.085.297	11.322.852
<i>a. Politiek personeel</i>	360.477	370.430	403.078	439.589	462.906	475.053	484.419	493.992
<i>b. Vastbenoemd niet-onderwijzend personeel</i>	2.015.474	1.941.132	1.905.541	1.838.200	1.821.153	1.806.216	1.805.344	1.837.636
<i>c. Niet-vastbenoemd niet-onderwijzend personeel</i>	4.274.659	4.472.765	4.778.845	5.432.853	6.149.244	6.906.460	7.135.403	7.321.258
<i>d. Onderwijzend personeel ten laste van het bestuur</i>	18.291	16.234	19.367	27.742	25.500	22.500	22.500	22.500
<i>e. Onderwijzend personeel ten laste van andere overheden</i>	881.228	939.131	980.208	1.056.867	1.108.124	1.130.287	1.152.893	1.175.950
<i>f. Andere personeelskosten</i>	243.900	238.582	245.819	269.787	346.836	370.605	334.738	321.516
<i>g. Pensioenen</i>	150.000	150.000	150.000	150.000	150.000	150.000	150.000	150.000
3. Individuele hulpverlening door het OCMW	571.540	619.468	772.573	1.034.418	1.136.024	1.274.810	1.242.153	1.259.809
4. Toegestane werkingssubsidies	3.278.236	3.464.010	2.856.377	3.150.508	3.623.326	3.457.130	3.581.832	3.672.505
- aan de districten	0	0	0	0	0	0	0	0
- aan de eigen autonome provinciebedrijven (APB)	0	0	0	0	0	0	0	0
- aan de eigen autonome gemeentebedrijven (AGB)	0	0	0	0	0	0	0	0
- aan welzijnsverenigingen	0	0	0	0	0	0	0	0
- aan andere OCMW-verenigingen	0	0	0	0	0	0	0	0
- aan de politiezone	1.122.362	1.156.318	1.190.275	1.348.621	1.387.940	1.429.225	1.472.102	1.516.265
- aan de hulpverleningszone	471.515	482.251	493.017	523.904	571.201	571.150	571.200	604.847
- aan intergemeentelijke samenwerkingsverbanden (IGS)	1.143.884	1.314.303	648.526	735.728	1.054.615	921.830	934.886	947.469
- aan besturen van de eredienst	91.680	92.728	114.662	109.586	112.138	69.956	137.907	137.907
- aan niet-confessionele levensbeschouwelijke gemeenschappen	0	0	0	0	0	0	0	0
- aan andere begunstigden	448.796	418.409	409.897	432.669	497.432	464.969	465.737	466.017
5. Andere operationele uitgaven	54.195	131.188	157.639	152.437	123.243	103.554	99.810	100.582

	Rek 2020	Rek 2021	Rek 2022	Rek 2023	Mjp 2024	Mjp 2025	Mjp 2026	Mjp 2027
<b>B. Financiële uitgaven</b>	<b>167.134</b>	<b>140.574</b>	<b>186.357</b>	<b>234.459</b>	<b>410.599</b>	<b>354.029</b>	<b>381.813</b>	<b>362.814</b>
1. Rente, commissies en kosten verbonden aan schulden	165.970	138.426	185.805	233.701	408.739	352.169	379.953	360.954
- aan financiële instellingen	113.661	89.644	149.563	199.456	251.500	251.648	282.291	267.421
- aan andere entiteiten	52.309	48.781	36.242	34.245	157.239	100.521	97.662	93.533
2. Andere financiële uitgaven	1.164	2.148	552	758	1.860	1.860	1.860	1.860
<b>C. Rechthebbenden uit het overschot van het boekjaar</b>	<b>0</b>	<b>0</b>	<b>0</b>	<b>0</b>	<b>0</b>	<b>0</b>	<b>0</b>	<b>0</b>
<b>II. Exploitatieontvangsten</b>	<b>Rek 2020</b>	<b>Rek 2021</b>	<b>Rek 2022</b>	<b>Rek 2023</b>	<b>Mjp 2024</b>	<b>Mjp 2025</b>	<b>Mjp 2026</b>	<b>Mjp 2027</b>
<b>A. Operationele ontvangsten</b>	<b>16.889.794</b>	<b>17.191.325</b>	<b>17.522.433</b>	<b>20.416.711</b>	<b>20.466.085</b>	<b>20.963.564</b>	<b>20.998.300</b>	<b>21.419.364</b>
1. Ontvangsten uit de werking	1.230.716	1.282.265	1.465.125	1.601.822	1.658.163	1.666.114	1.652.310	1.657.611
2. Fiscale ontvangsten en boetes	7.949.627	7.619.184	7.944.542	10.034.246	9.595.727	9.951.028	10.288.504	10.620.346
a. Aanvullende belastingen	7.435.470	7.106.627	7.328.277	9.394.561	8.985.052	9.390.478	9.730.954	10.062.796
- Opcentiemen op de onroerende voorheffing	3.358.392	3.405.842	3.492.187	3.895.163	4.220.933	4.396.432	4.522.945	4.649.959
- Aanvullende belasting op de personenbelasting	3.881.511	3.494.208	3.638.114	5.287.481	4.544.682	4.768.873	4.978.636	5.179.477
- Andere aanvullende belastingen	195.567	206.577	197.976	211.918	219.437	225.173	229.373	233.360
b. Andere belastingen en boetes	514.157	512.557	616.265	639.685	610.675	560.550	557.550	557.550
3. Werkingssubsidies	7.000.110	7.252.038	7.631.060	8.342.107	8.881.505	9.094.297	8.804.578	8.888.619
a. Algemene werkingssubsidies	4.593.779	4.656.253	4.993.241	5.344.183	5.560.534	5.710.091	5.573.934	5.622.174
- Gemeentefonds	3.707.914	3.763.140	3.875.671	3.979.392	4.127.610	4.260.369	4.326.373	4.397.181
- Andere algemene werkingssubsidies	885.866	893.113	1.117.570	1.364.791	1.432.924	1.449.722	1.247.561	1.224.993
- van de federale overheid	0	0	4.992	0	0	0	0	0
- van de Vlaamse overheid	885.866	893.113	1.112.578	1.359.220	1.432.423	1.449.198	1.247.561	1.224.993
- van de provincie	0	0	0	0	0	0	0	0
- van de gemeente	0	0	0	0	0	0	0	0
- van het OCMW	0	0	0	0	0	0	0	0
- van andere entiteiten	0	0	0	5.572	501	524	0	0



	Rek 2020	Rek 2021	Rek 2022	Rek 2023	Mjp 2024	Mjp 2025	Mjp 2026	Mjp 2027
b. Specifieke werkingssubsidies	2.406.331	2.595.785	2.637.819	2.997.924	3.320.971	3.384.206	3.230.644	3.266.445
- van de federale overheid	930.684	1.067.600	1.125.273	1.344.991	1.425.908	1.442.797	1.406.077	1.418.782
- van de Vlaamse overheid	1.442.134	1.522.014	1.498.682	1.631.953	1.707.996	1.795.813	1.801.267	1.824.363
- van de provincie	18.813	0	0	0	500	500	500	500
- van de gemeente	0	0	0	0	0	0	0	0
- van het OCMW	0	0	0	0	0	0	0	0
- van andere entiteiten	14.701	6.171	13.864	20.980	186.567	145.096	22.800	22.800
4. Recuperatie individuele hulpverlening	50.790	67.858	43.967	77.432	75.625	49.360	49.360	49.360
5. Andere operationele ontvangsten	658.551	969.979	437.739	361.105	255.065	202.765	203.548	203.428
<b>B. Financiële ontvangsten</b>	<b>1.371.915</b>	<b>1.211.497</b>	<b>1.251.557</b>	<b>1.352.910</b>	<b>1.232.201</b>	<b>1.087.321</b>	<b>1.080.566</b>	<b>1.088.811</b>
<b>C. Tussenkost door derden in het tekort van het boekjaar</b>	<b>0</b>	<b>0</b>	<b>0</b>	<b>0</b>	<b>0</b>	<b>0</b>	<b>0</b>	<b>0</b>

<b>III. Exploitatiesaldo</b>	<b>3.698.166</b>	<b>3.053.142</b>	<b>2.689.421</b>	<b>4.231.590</b>	<b>1.418.159</b>	<b>1.833.699</b>	<b>1.570.623</b>	<b>1.696.838</b>
------------------------------	------------------	------------------	------------------	------------------	------------------	------------------	------------------	------------------

I. Investeringsuitgaven	Rek 2020	Rek 2021	Rek 2022	Rek 2023	Mjp 2024	Mjp 2025	Mjp 2026	Mjp 2027
<b>A. Investeringsuitgaven in financiële vaste activa</b>	<b>591.767</b>	<b>8.900</b>	<b>11.475</b>	<b>19.635</b>	<b>0</b>	<b>0</b>	<b>0</b>	<b>0</b>
1. Extern verzelfstandigde agentschappen	0	0	0	0	0	0	0	0
2. Intergemeentelijke samenwerkingsverbanden en soortgelijke entiteiten	590.800	8.900	11.475	17.075	0	0	0	0
3. OCMW-verenigingen	0	0	0	0	0	0	0	0
4. Andere financiële vaste activa	967	0	0	2.560	0	0	0	0
<b>B. Investeringsuitgaven in materiële vaste activa</b>	<b>2.269.931</b>	<b>3.827.734</b>	<b>2.734.631</b>	<b>5.837.207</b>	<b>14.582.136</b>	<b>2.551.168</b>	<b>279.962</b>	<b>279.962</b>
1. Gemeenschapsgoederen en bedrijfsmatige materiële vaste activa	2.269.931	3.827.734	2.734.631	5.837.207	14.582.136	2.551.168	279.962	279.962
a. Terreinen en gebouwen	381.970	1.078.071	563.084	2.860.033	9.889.452	814.332	10.451	10.451
b. Wegen en andere infrastructuur	849.479	2.572.496	1.487.952	2.782.984	3.831.655	1.406.957	0	0
c. Roerende goederen	250.716	166.909	267.934	122.641	387.927	89.415	30.000	30.000

	Rek 2020	Rek 2021	Rek 2022	Rek 2023	Mjp 2024	Mjp 2025	Mjp 2026	Mjp 2027
d. Leasing en soortgelijke rechten	787.765	10.258	415.661	71.548	473.102	240.464	239.511	239.511
e. Erfgoed	0	0	0	0	0	0	0	0
2. Andere materiële vaste activa	0	0	0	0	0	0	0	0
a. Onroerende goederen	0	0	0	0	0	0	0	0
b. Roerende goederen	0	0	0	0	0	0	0	0
<b>C. Investerings in immateriële vaste activa</b>	<b>43.843</b>	<b>157.977</b>	<b>105.657</b>	<b>169.161</b>	<b>478.763</b>	<b>249.287</b>	<b>0</b>	<b>0</b>
<b>D. Toegestane investeringssubsidies</b>	<b>0</b>	<b>15.575</b>	<b>6.000</b>	<b>285.927</b>	<b>128.881</b>	<b>185.100</b>	<b>45.000</b>	<b>45.000</b>
- aan de districten	0	0	0	0	0	0	0	0
- aan autonome provinciebedrijven (APB)	0	0	0	0	0	0	0	0
- aan autonome gemeentebedrijven (AGB)	0	0	0	0	0	0	0	0
- aan welzijnsverenigingen	0	0	0	0	0	0	0	0
- aan andere OCMW-verenigingen	0	0	0	0	0	0	0	0
- aan de politiezone	0	0	0	0	0	0	0	0
- aan de hulpverleningszone	0	0	0	0	0	140.100	0	0
- aan intergemeentelijke samenwerkingsverbanden	0	0	0	0	0	0	0	0
- aan niet-confessionele levensbeschouwelijke gemeenschappen	0	0	0	0	0	0	0	0
- aan besturen van de eredienst	0	575	0	0	128.881	45.000	45.000	45.000
- aan andere begunstigden	0	15.000	6.000	285.927	0	0	0	0
<b>II. Investeringsontvangsten</b>	<b>Rek 2020</b>	<b>Rek 2021</b>	<b>Rek 2022</b>	<b>Rek 2023</b>	<b>Mjp 2024</b>	<b>Mjp 2025</b>	<b>Mjp 2026</b>	<b>Mjp 2027</b>
<b>A. Verkoop van financiële vaste activa</b>	<b>49.233</b>	<b>49.233</b>	<b>55.659</b>	<b>49.233</b>	<b>49.233</b>	<b>49.233</b>	<b>49.233</b>	<b>49.233</b>
1. Extern verzelfstandigde agentschappen	0	0	0	0	0	0	0	0
2. Intergemeentelijke samenwerkingsverbanden en soortgelijke entiteiten	49.233	49.233	49.233	49.233	49.233	49.233	49.233	49.233
3. OCMW-verenigingen	0	0	0	0	0	0	0	0
4. Andere financiële vaste activa	0	0	6.426	0	0	0	0	0

	Rek 2020	Rek 2021	Rek 2022	Rek 2023	Mjp 2024	Mjp 2025	Mjp 2026	Mjp 2027
<b>B. Verkoop van materiële vaste activa</b>	<b>49.233</b>	<b>49.233</b>	<b>55.659</b>	<b>49.233</b>	<b>49.233</b>	<b>49.233</b>	<b>49.233</b>	<b>49.233</b>
1. Gemeenschapsgoederen en bedrijfsmatige materiële vaste activa	0	0	0	0	0	0	0	0
a. Terreinen en gebouwen	49.233	49.233	49.233	49.233	49.233	49.233	49.233	49.233
b. Wegen en andere infrastructuur	0	0	0	0	0	0	0	0
c. Roerende goederen	0	0	6.426	0	0	0	0	0
d. Leasing en soortgelijke rechten	<b>1.078.362</b>	<b>126.250</b>	<b>14.534</b>	<b>6.955</b>	<b>214.001</b>	<b>0</b>	<b>0</b>	<b>0</b>
e. Erfgoed	787.765	0	9.700	0	9.000	0	0	0
2. Andere materiële vaste activa	0	0	0	0	0	0	0	0
a. Onroerende goederen	787.765	0	0	0	0	0	0	0
b. Roerende goederen	0	0	9.700	0	9.000	0	0	0
<b>C. Investerings in immateriële vaste activa</b>	<b>0</b>	<b>0</b>	<b>0</b>	<b>0</b>	<b>0</b>	<b>0</b>	<b>0</b>	<b>0</b>
<b>D. Investeringsubsidies en -schenkingen</b>	<b>0</b>	<b>0</b>	<b>0</b>	<b>0</b>	<b>0</b>	<b>0</b>	<b>0</b>	<b>0</b>
- van de federale overheid	290.597	126.250	4.834	6.955	205.001	0	0	0
- van de Vlaamse overheid	290.597	126.250	4.834	6.955	205.001	0	0	0
- van de provincie	0	0	0	0	0	0	0	0
- van de gemeente	<b>0</b>	<b>0</b>	<b>0</b>	<b>0</b>	<b>0</b>	<b>0</b>	<b>0</b>	<b>0</b>
- van het OCMW	<b>182.548</b>	<b>926.747</b>	<b>134.754</b>	<b>142.982</b>	<b>1.802.805</b>	<b>216.250</b>	<b>0</b>	<b>0</b>
- van andere entiteiten	0	60.000	0	0	0	0	0	0
	47.076	227.019	92.726	102.982	757.684	166.250	0	0
<b>III. Investeringsaldo</b>	<b>117.972</b>	<b>174.456</b>	<b>42.028</b>	<b>40.000</b>	<b>125.000</b>	<b>0</b>	<b>0</b>	<b>0</b>
	0	0	0	0	0	0	0	0
<b>Saldo exploitatie en investeringen</b>	<b>0</b>	<b>0</b>	<b>0</b>	<b>0</b>	<b>0</b>	<b>0</b>	<b>0</b>	<b>0</b>

<b>I. Financieringsuitgaven</b>	<b>Rek 2020</b>	<b>Rek 2021</b>	<b>Rek 2022</b>	<b>Rek 2023</b>	<b>Mjp 2024</b>	<b>Mjp 2025</b>	<b>Mjp 2026</b>	<b>Mjp 2027</b>
<b>A. Vereffening van financiële schulden</b>	<b>1.049.671</b>	<b>1.010.383</b>	<b>1.030.933</b>	<b>1.194.307</b>	<b>1.260.907</b>	<b>1.079.549</b>	<b>1.090.183</b>	<b>1.065.490</b>
1. Periodieke aflossingen van opgenomen leningen en leasings	1.049.671	1.010.383	1.030.933	1.194.307	1.260.907	1.079.549	1.090.183	1.065.490
2. Niet-periodieke aflossingen van opgenomen leningen en leasings	0	0	0	0	0	0	0	0
<b>B. Vereffening van niet-financiële schulden</b>	<b>0</b>	<b>0</b>	<b>0</b>	<b>0</b>	<b>0</b>	<b>0</b>	<b>0</b>	<b>0</b>
<b>C. Toegestane leningen en betalingsuitstel</b>	<b>0</b>	<b>0</b>	<b>0</b>	<b>56.668</b>	<b>541.248</b>	<b>3.449</b>	<b>3.449</b>	<b>3.449</b>
1. Toegestane leningen	0	0	0	56.668	541.248	3.449	3.449	3.449
- aan autonome provinciebedrijven (APB)	0	0	0	0	0	0	0	0
- aan autonome gemeentebedrijven (AGB)	0	0	0	0	0	0	0	0
- aan welzijnsverenigingen	0	0	0	0	0	0	0	0
- aan andere OCMW-verenigingen	0	0	0	0	0	0	0	0
- aan de politiezone	0	0	0	0	0	0	0	0
- aan de hulpverleningHerzone	0	0	0	0	0	0	0	0
- aan intergemeentelijke samenwerkingsverbanden (IGS)	0	0	0	56.668	541.248	3.449	3.449	3.449
- aan besturen van de eredienst	0	0	0	0	0	0	0	0
- aan niet-confessionele levensbeschouwelijke gemeenschappen	0	0	0	0	0	0	0	0
- aan andere begunstigen	0	0	0	0	0	0	0	0
2. Toegestaan betalingsuitstel	0	0	0	0	0	0	0	0
<b>D. Vooruitbetalingen</b>	<b>0</b>	<b>0</b>	<b>0</b>	<b>0</b>	<b>0</b>	<b>0</b>	<b>0</b>	<b>0</b>
<b>E. Kapitaalsverminderingen</b>	<b>0</b>	<b>0</b>	<b>0</b>	<b>0</b>	<b>0</b>	<b>0</b>	<b>0</b>	<b>0</b>

<b>II. Financieringsontvangsten</b>	<b>Rek 2020</b>	<b>Rek 2021</b>	<b>Rek 2022</b>	<b>Rek 2023</b>	<b>Mjp 2024</b>	<b>Mjp 2025</b>	<b>Mjp 2026</b>	<b>Mjp 2027</b>
<b>A. Aangaan van financiële schulden</b>	<b>866.678</b>	<b>62.695</b>	<b>6.244.670</b>	<b>277.731</b>	<b>2.113.030</b>	<b>1.751.995</b>	<b>249.962</b>	<b>249.962</b>
- opname van leningen en leasings bij financiële instellingen	0	0	5.800.000	0	0	1.500.000	0	0
- opname van leningen en leasings bij andere entiteiten	866.678	62.695	444.670	277.731	2.113.030	251.995	249.962	249.962
<b>B. Aangaan van niet-financiële schulden</b>	<b>0</b>	<b>0</b>	<b>0</b>	<b>0</b>	<b>0</b>	<b>0</b>	<b>0</b>	<b>0</b>
<b>C. Vereffening van toegestane leningen en betalingsuitstel</b>	<b>0</b>	<b>0</b>	<b>0</b>	<b>0</b>	<b>0</b>	<b>0</b>	<b>0</b>	<b>0</b>
1. Terugvordering van toegestane leningen	0	0	0	0	0	0	0	0
a. Periodieke terugvorderingen	0	0	0	0	0	0	0	0
b. Niet-periodieke terugvorderingen	0	0	0	0	0	0	0	0
2. Vereffening van betalingsuitstel	0	0	0	0	0	0	0	0
<b>D. Vereffening van vooruitbetalingen</b>	<b>0</b>	<b>0</b>	<b>0</b>	<b>0</b>	<b>0</b>	<b>0</b>	<b>0</b>	<b>0</b>
<b>E. Kapitaalsvermeerderingen</b>	<b>0</b>	<b>0</b>	<b>0</b>	<b>0</b>	<b>0</b>	<b>0</b>	<b>0</b>	<b>0</b>
<b>F. Bijdragen en schenkingen niet gekoppeld aan operationele activiteiten of aan de verwerving van vaste activa</b>	<b>0</b>	<b>0</b>	<b>0</b>	<b>0</b>	<b>0</b>	<b>0</b>	<b>0</b>	<b>0</b>
<b>III. Financieringssaldo</b>	<b>-182.994</b>	<b>-947.688</b>	<b>5.213.737</b>	<b>-973.245</b>	<b>310.875</b>	<b>668.997</b>	<b>-843.670</b>	<b>-818.977</b>
<b>Budgettair resultaat van het boekjaar</b>	<b>1.919.776</b>	<b>-802.501</b>	<b>5.250.343</b>	<b>-2.854.413</b>	<b>-11.394.707</b>	<b>-217.376</b>	<b>451.224</b>	<b>602.132</b>

## INVESTERINGSPROJECTEN - PER PRIORITAIRE ACTIE / ACTIEPLAN (T3)

### Schema T3: Investeringsproject: DIGIT INFOBORD: Digitale infoborden (Actieplan/Actie: COMMUNICATIE / DIGITALE INFOBORDEN)

	Reeds gerealiseerd		Nog te realiseren			Totaal
	vóór MJP	in MJP	vóór MJP	in MJP	na MJP	
<b>I. UITGAVEN</b>						
<b>A. Investerings in financiële vaste activa</b>	<b>0</b>	<b>0</b>	<b>0</b>	<b>0</b>	<b>0</b>	<b>0</b>
1. Extern verzelfstandigde agentschappen	0	0	0	0	0	0
2. Intergemeentelijke samenwerkingsverbanden en soortgelijke entiteiten	0	0	0	0	0	0
3. OCMW-verenigingen	0	0	0	0	0	0
4. Andere financiële vaste activa	0	0	0	0	0	0
<b>B. Investerings in materiële vaste activa</b>	<b>0</b>	<b>52.671</b>	<b>0</b>	<b>0</b>	<b>0</b>	<b>52.671</b>
1. Gemeenschapsgoederen en bedrijfsmatige materiële vaste activa	0	52.671	0	0	0	52.671
<i>a. Terreinen en gebouwen</i>	0	0	0	0	0	0
<i>b. Wegen en andere infrastructuur</i>	0	0	0	0	0	0
<i>c. Roerende goederen</i>	0	52.671	0	0	0	52.671
<i>d. Leasing en soortgelijke rechten</i>	0	0	0	0	0	0
<i>e. Erfgoed</i>	0	0	0	0	0	0
2. Andere materiële vaste activa	0	0	0	0	0	0
<i>a. Onroerende goederen</i>	0	0	0	0	0	0
<i>b. Roerende goederen</i>	0	0	0	0	0	0
<b>C. Investerings in immateriële vaste activa</b>	<b>0</b>	<b>0</b>	<b>0</b>	<b>0</b>	<b>0</b>	<b>0</b>
<b>D. Toegestane investeringssubsidies</b>	<b>0</b>	<b>0</b>	<b>0</b>	<b>0</b>	<b>0</b>	<b>0</b>

	Reeds gerealiseerd		Nog te realiseren			Totaal
	vóór MJP	in MJP	vóór MJP	in MJP	na MJP	
<b>II. ONTVANGSTEN</b>						
<b>A. Verkoop van financiële vaste activa</b>	<b>0</b>	<b>0</b>	<b>0</b>	<b>0</b>	<b>0</b>	<b>0</b>
1. Extern verzelfstandigde agentschappen	0	0	0	0	0	0
2. Intergemeentelijke samenwerkingsverbanden en soortgelijke entiteiten	0	0	0	0	0	0
3. OCMW-verenigingen	0	0	0	0	0	0
4. Andere financiële vaste activa	0	0	0	0	0	0
<b>B. Verkoop van materiële vaste activa</b>	<b>0</b>	<b>0</b>	<b>0</b>	<b>0</b>	<b>0</b>	<b>0</b>
1. Gemeenschapsgoederen en bedrijfsmatige materiële vaste activa	0	0	0	0	0	0
a. Terreinen en gebouwen	0	0	0	0	0	0
b. Wegen en andere infrastructuur	0	0	0	0	0	0
c. Roerende goederen	0	0	0	0	0	0
d. Leasing en soortgelijke rechten	0	0	0	0	0	0
e. Erfgoed	0	0	0	0	0	0
2. Andere materiële vaste activa	0	0	0	0	0	0
a. Onroerende goederen	0	0	0	0	0	0
b. Roerende goederen	0	0	0	0	0	0
<b>C. Verkoop van immateriële vaste activa</b>	<b>0</b>	<b>0</b>	<b>0</b>	<b>0</b>	<b>0</b>	<b>0</b>
<b>D. Investeringsubsidies en -schenkingen</b>	<b>0</b>	<b>0</b>	<b>0</b>	<b>0</b>	<b>0</b>	<b>0</b>

**Schema T3: Investeringsproject: WIFI HOTSPOTS: De uitbouw van een wifi-netwerk op enkele hotspots (Actieplan/Actie: COMMUNICATIE / WIFI VIA HOTSPOTS)**

	Reeds gerealiseerd		Nog te realiseren			Totaal
	vóór MJP	in MJP	vóór MJP	in MJP	na MJP	
<b>I. UITGAVEN</b>						
<b>A. Investerings in financiële vaste activa</b>	<b>0</b>	<b>0</b>	<b>0</b>	<b>0</b>	<b>0</b>	<b>0</b>
1. Extern verzelfstandigde agentschappen	0	0	0	0	0	0
2. Intergemeentelijke samenwerkingsverbanden en soortgelijke entiteiten	0	0	0	0	0	0
3. OCMW-verenigingen	0	0	0	0	0	0
4. Andere financiële vaste activa	0	0	0	0	0	0
<b>B. Investerings in materiële vaste activa</b>	<b>0</b>	<b>25.605</b>	<b>0</b>	<b>0</b>	<b>0</b>	<b>25.605</b>
1. Gemeenschapsgoederen en bedrijfsmatige materiële vaste activa	0	25.605	0	0	0	25.605
a. Terreinen en gebouwen	0	0	0	0	0	0
b. Wegen en andere infrastructuur	0	0	0	0	0	0
c. Roerende goederen	0	25.605	0	0	0	25.605
d. Leasing en soortgelijke rechten	0	0	0	0	0	0
e. Erfgoed	0	0	0	0	0	0
2. Andere materiële vaste activa	0	0	0	0	0	0
a. Onroerende goederen	0	0	0	0	0	0
b. Roerende goederen	0	0	0	0	0	0
<b>C. Investerings in immateriële vaste activa</b>	<b>0</b>	<b>0</b>	<b>0</b>	<b>0</b>	<b>0</b>	<b>0</b>
<b>D. Toegestane investeringssubsidies</b>	<b>0</b>	<b>0</b>	<b>0</b>	<b>0</b>	<b>0</b>	<b>0</b>



	Reeds gerealiseerd		Nog te realiseren			Totaal
	vóór MJP	in MJP	vóór MJP	in MJP	na MJP	
<b>II. ONTVANGSTEN</b>						
<b>A. Verkoop van financiële vaste activa</b>	<b>0</b>	<b>0</b>	<b>0</b>	<b>0</b>	<b>0</b>	<b>0</b>
1. Extern verzelfstandigde agentschappen	0	0	0	0	0	0
2. Intergemeentelijke samenwerkingsverbanden en soortgelijke entiteiten	0	0	0	0	0	0
3. OCMW-verenigingen	0	0	0	0	0	0
4. Andere financiële vaste activa	0	0	0	0	0	0
<b>B. Verkoop van materiële vaste activa</b>	<b>0</b>	<b>0</b>	<b>0</b>	<b>0</b>	<b>0</b>	<b>0</b>
1. Gemeenschapsgoederen en bedrijfsmatige materiële vaste activa	0	0	0	0	0	0
a. Terreinen en gebouwen	0	0	0	0	0	0
b. Wegen en andere infrastructuur	0	0	0	0	0	0
c. Roerende goederen	0	0	0	0	0	0
d. Leasing en soortgelijke rechten	0	0	0	0	0	0
e. Erfgoed	0	0	0	0	0	0
2. Andere materiële vaste activa	0	0	0	0	0	0
a. Onroerende goederen	0	0	0	0	0	0
b. Roerende goederen	0	0	0	0	0	0
<b>C. Verkoop van immateriële vaste activa</b>	<b>0</b>	<b>0</b>	<b>0</b>	<b>0</b>	<b>0</b>	<b>0</b>
<b>D. Investeringsubsidies en -schenkingen</b>	<b>0</b>	<b>15.000</b>	<b>0</b>	<b>0</b>	<b>0</b>	<b>15.000</b>

**Schema T3: Investeringsproject: TELEFOON: De migratie naar een nieuwe telefooncentrale (Actieplan/Actie: COMMUNICATIE / TELEFOONCENTRALE)**

	Reeds gerealiseerd		Nog te realiseren			Totaal
	vóór MJP	in MJP	vóór MJP	in MJP	na MJP	
<b>I. UITGAVEN</b>						
<b>A. Investerings in financiële vaste activa</b>	<b>0</b>	<b>0</b>	<b>0</b>	<b>0</b>	<b>0</b>	<b>0</b>
1. Extern verzelfstandigde agentschappen	0	0	0	0	0	0
2. Intergemeentelijke samenwerkingsverbanden en soortgelijke entiteiten	0	0	0	0	0	0
3. OCMW-verenigingen	0	0	0	0	0	0
4. Andere financiële vaste activa	0	0	0	0	0	0
<b>B. Investerings in materiële vaste activa</b>	<b>0</b>	<b>24.601</b>	<b>0</b>	<b>0</b>	<b>0</b>	<b>24.601</b>
1. Gemeenschapsgoederen en bedrijfsmatige materiële vaste activa	0	24.601	0	0	0	24.601
a. Terreinen en gebouwen	0	0	0	0	0	0
b. Wegen en andere infrastructuur	0	0	0	0	0	0
c. Roerende goederen	0	24.601	0	0	0	24.601
d. Leasing en soortgelijke rechten	0	0	0	0	0	0
e. Erfgoed	0	0	0	0	0	0
2. Andere materiële vaste activa	0	0	0	0	0	0
a. Onroerende goederen	0	0	0	0	0	0
b. Roerende goederen	0	0	0	0	0	0
<b>C. Investerings in immateriële vaste activa</b>	<b>0</b>	<b>0</b>	<b>0</b>	<b>0</b>	<b>0</b>	<b>0</b>
<b>D. Toegestane investeringssubsidies</b>	<b>0</b>	<b>0</b>	<b>0</b>	<b>0</b>	<b>0</b>	<b>0</b>

	Reeds gerealiseerd		Nog te realiseren			Totaal
	vóór MJP	in MJP	vóór MJP	in MJP	na MJP	
<b>II. ONTVANGSTEN</b>						
<b>A. Verkoop van financiële vaste activa</b>	<b>0</b>	<b>0</b>	<b>0</b>	<b>0</b>	<b>0</b>	<b>0</b>
1. Extern verzelfstandigde agentschappen	0	0	0	0	0	0
2. Intergemeentelijke samenwerkingsverbanden en soortgelijke entiteiten	0	0	0	0	0	0
3. OCMW-verenigingen	0	0	0	0	0	0
4. Andere financiële vaste activa	0	0	0	0	0	0
<b>B. Verkoop van materiële vaste activa</b>	<b>0</b>	<b>0</b>	<b>0</b>	<b>0</b>	<b>0</b>	<b>0</b>
1. Gemeenschapsgoederen en bedrijfsmatige materiële vaste activa	0	0	0	0	0	0
a. Terreinen en gebouwen	0	0	0	0	0	0
b. Wegen en andere infrastructuur	0	0	0	0	0	0
c. Roerende goederen	0	0	0	0	0	0
d. Leasing en soortgelijke rechten	0	0	0	0	0	0
e. Erfgoed	0	0	0	0	0	0
2. Andere materiële vaste activa	0	0	0	0	0	0
a. Onroerende goederen	0	0	0	0	0	0
b. Roerende goederen	0	0	0	0	0	0
<b>C. Verkoop van immateriële vaste activa</b>	<b>0</b>	<b>0</b>	<b>0</b>	<b>0</b>	<b>0</b>	<b>0</b>
<b>D. Investeringsubsidies en -schenkingen</b>	<b>0</b>	<b>0</b>	<b>0</b>	<b>0</b>	<b>0</b>	<b>0</b>

**T3 : Investeringsproject: BURGERPART: Investeringsen op initiatief van burgerparticipatie (Actieplan/Actie: BURGERPART / SPEELZONES GISTEL)**

	Reeds gerealiseerd		Nog te realiseren			Totaal
	vóór MJP	in MJP	vóór MJP	in MJP	na MJP	
<b>I. UITGAVEN</b>	<b>0</b>	<b>0</b>	<b>0</b>	<b>0</b>	<b>0</b>	<b>0</b>
<b>A. Investeringsen in financiële vaste activa</b>	0	0	0	0	0	0
1. Extern verzelfstandigde agentschappen	0	0	0	0	0	0
2. Intergemeentelijke samenwerkingsverbanden en soortgelijke entiteiten	0	0	0	0	0	0
3. OCMW-verenigingsen	0	0	0	0	0	0
4. Andere financiële vaste activa	<b>0</b>	<b>0</b>	<b>0</b>	<b>8.620</b>	<b>0</b>	<b>8.620</b>
<b>B. Investeringsen in materiële vaste activa</b>	0	0	0	8.620	0	8.620
1. Gemeenschapsgoederen en bedrijfsmatige materiële vaste activa	0	0	0	8.620	0	8.620
a. Terreinen en gebouwen	0	0	0	0	0	0
b. Wegen en andere infrastructuur	0	0	0	0	0	0
c. Roerende goederen	0	0	0	0	0	0
d. Leasing en soortgelijke rechten	0	0	0	0	0	0
e. Erfgoed	0	0	0	0	0	0
2. Andere materiële vaste activa	0	0	0	0	0	0
a. Onroerende goederen	0	0	0	0	0	0
b. Roerende goederen	<b>0</b>	<b>0</b>	<b>0</b>	<b>0</b>	<b>0</b>	<b>0</b>
<b>C. Investeringsen in immateriële vaste activa</b>	<b>0</b>	<b>0</b>	<b>0</b>	<b>0</b>	<b>0</b>	<b>0</b>
<b>D. Toegestane investeringsubsidies</b>	<b>0</b>	<b>0</b>	<b>0</b>	<b>0</b>	<b>0</b>	<b>0</b>

	Reeds gerealiseerd		Nog te realiseren			Totaal
	vóór MJP	in MJP	vóór MJP	in MJP	na MJP	
<b>II. ONTVANGSTEN</b>						
<b>A. Verkoop van financiële vaste activa</b>	<b>0</b>	<b>0</b>	<b>0</b>	<b>0</b>	<b>0</b>	<b>0</b>
1. Extern verzelfstandigde agentschappen	0	0	0	0	0	0
2. Intergemeentelijke samenwerkingsverbanden en soortgelijke entiteiten	0	0	0	0	0	0
3. OCMW-verenigingen	0	0	0	0	0	0
4. Andere financiële vaste activa	0	0	0	0	0	0
<b>B. Verkoop van materiële vaste activa</b>	<b>0</b>	<b>0</b>	<b>0</b>	<b>0</b>	<b>0</b>	<b>0</b>
1. Gemeenschapsgoederen en bedrijfsmatige materiële vaste activa	0	0	0	0	0	0
a. Terreinen en gebouwen	0	0	0	0	0	0
b. Wegen en andere infrastructuur	0	0	0	0	0	0
c. Roerende goederen	0	0	0	0	0	0
d. Leasing en soortgelijke rechten	0	0	0	0	0	0
e. Erfgoed	0	0	0	0	0	0
2. Andere materiële vaste activa	0	0	0	0	0	0
a. Onroerende goederen	0	0	0	0	0	0
b. Roerende goederen	0	0	0	0	0	0
<b>C. Verkoop van immateriële vaste activa</b>	<b>0</b>	<b>0</b>	<b>0</b>	<b>0</b>	<b>0</b>	<b>0</b>
<b>D. Investeringsubsidies en -schenkingen</b>	<b>0</b>	<b>0</b>	<b>0</b>	<b>0</b>	<b>0</b>	<b>0</b>

**Schema T3: Investeringsproject: WEG EN VOETPAD: Renovatie wegen en voetpaden (Actieplan/Actie: ONDERHOUD OD / WEGEN EN VOETPADEN)**

	Reeds gerealiseerd		Nog te realiseren			Totaal
	vóór MJP	in MJP	vóór MJP	in MJP	na MJP	
<b>I. UITGAVEN</b>						
<b>A. Investeringsprojecten in financiële vaste activa</b>	<b>0</b>	<b>0</b>	<b>0</b>	<b>0</b>	<b>0</b>	<b>0</b>
1. Extern verzelfstandigde agentschappen	0	0	0	0	0	0
2. Intergemeentelijke samenwerkingsverbanden en soortgelijke entiteiten	0	0	0	0	0	0
3. OCMW-verenigingen	0	0	0	0	0	0
4. Andere financiële vaste activa	0	0	0	0	0	0
<b>B. Investeringsprojecten in materiële vaste activa</b>	<b>0</b>	<b>1.436.006</b>	<b>0</b>	<b>531.017</b>	<b>0</b>	<b>1.967.023</b>
1. Gemeenschapsgoederen en bedrijfsmatige materiële vaste activa	0	1.436.006	0	531.017	0	1.967.023
a. Terreinen en gebouwen	0	0	0	0	0	0
b. Wegen en andere infrastructuur	0	1.436.006	0	531.017	0	1.967.023
c. Roerende goederen	0	0	0	0	0	0
d. Leasing en soortgelijke rechten	0	0	0	0	0	0
e. Erfgoed	0	0	0	0	0	0
2. Andere materiële vaste activa	0	0	0	0	0	0
a. Onroerende goederen	0	0	0	0	0	0
b. Roerende goederen	0	0	0	0	0	0
<b>C. Investeringsprojecten in immateriële vaste activa</b>	<b>0</b>	<b>0</b>	<b>0</b>	<b>0</b>	<b>0</b>	<b>0</b>
<b>D. Toegestane investeringssubsidies</b>	<b>0</b>	<b>0</b>	<b>0</b>	<b>0</b>	<b>0</b>	<b>0</b>

	Reeds gerealiseerd		Nog te realiseren			Totaal
	vóór MJP	in MJP	vóór MJP	in MJP	na MJP	
<b>II. ONTVANGSTEN</b>						
<b>A. Verkoop van financiële vaste activa</b>	<b>0</b>	<b>0</b>	<b>0</b>	<b>0</b>	<b>0</b>	<b>0</b>
1. Extern verzelfstandigde agentschappen	0	0	0	0	0	0
2. Intergemeentelijke samenwerkingsverbanden en soortgelijke entiteiten	0	0	0	0	0	0
3. OCMW-verenigingen	0	0	0	0	0	0
4. Andere financiële vaste activa	0	0	0	0	0	0
<b>B. Verkoop van materiële vaste activa</b>	<b>0</b>	<b>0</b>	<b>0</b>	<b>0</b>	<b>0</b>	<b>0</b>
1. Gemeenschapsgoederen en bedrijfsmatige materiële vaste activa	0	0	0	0	0	0
a. Terreinen en gebouwen	0	0	0	0	0	0
b. Wegen en andere infrastructuur	0	0	0	0	0	0
c. Roerende goederen	0	0	0	0	0	0
d. Leasing en soortgelijke rechten	0	0	0	0	0	0
e. Erfgoed	0	0	0	0	0	0
2. Andere materiële vaste activa	0	0	0	0	0	0
a. Onroerende goederen	0	0	0	0	0	0
b. Roerende goederen	0	0	0	0	0	0
<b>C. Verkoop van immateriële vaste activa</b>	<b>0</b>	<b>0</b>	<b>0</b>	<b>0</b>	<b>0</b>	<b>0</b>
<b>D. Investeringsubsidies en -schenkingen</b>	<b>0</b>	<b>0</b>	<b>0</b>	<b>0</b>	<b>0</b>	<b>0</b>

**Schema T3: Investeringsproject: REG INVEST: REG-investeringen (Actieplan/Actie: ONDERHOUD OD / REG INVESTERINGEN)**

	Reeds gerealiseerd		Nog te realiseren			Totaal
	vóór MJP	in MJP	vóór MJP	in MJP	na MJP	
<b>I. UITGAVEN</b>						
<b>A. Investerings in financiële vaste activa</b>	<b>0</b>	<b>0</b>	<b>0</b>	<b>0</b>	<b>0</b>	<b>0</b>
1. Extern verzelfstandigde agentschappen	0	0	0	0	0	0
2. Intergemeentelijke samenwerkingsverbanden en soortgelijke entiteiten	0	0	0	0	0	0
3. OCMW-verenigingen	0	0	0	0	0	0
4. Andere financiële vaste activa	0	0	0	0	0	0
<b>B. Investerings in materiële vaste activa</b>	<b>0</b>	<b>390.361</b>	<b>0</b>	<b>358.831</b>	<b>0</b>	<b>749.192</b>
1. Gemeenschapsgoederen en bedrijfsmatige materiële vaste activa	0	390.361	0	358.831	0	749.192
a. Terreinen en gebouwen	0	390.361	0	358.831	0	749.192
b. Wegen en andere infrastructuur	0	0	0	0	0	0
c. Roerende goederen	0	0	0	0	0	0
d. Leasing en soortgelijke rechten	0	0	0	0	0	0
e. Erfgoed	0	0	0	0	0	0
2. Andere materiële vaste activa	0	0	0	0	0	0
a. Onroerende goederen	0	0	0	0	0	0
b. Roerende goederen	0	0	0	0	0	0
<b>C. Investerings in immateriële vaste activa</b>	<b>0</b>	<b>0</b>	<b>0</b>	<b>0</b>	<b>0</b>	<b>0</b>
<b>D. Toegestane investeringssubsidies</b>	<b>0</b>	<b>0</b>	<b>0</b>	<b>0</b>	<b>0</b>	<b>0</b>



	Reeds gerealiseerd		Nog te realiseren			Totaal
	vóór MJP	in MJP	vóór MJP	in MJP	na MJP	
<b>II. ONTVANGSTEN</b>						
<b>A. Verkoop van financiële vaste activa</b>	<b>0</b>	<b>0</b>	<b>0</b>	<b>0</b>	<b>0</b>	<b>0</b>
1. Extern verzelfstandigde agentschappen	0	0	0	0	0	0
2. Intergemeentelijke samenwerkingsverbanden en soortgelijke entiteiten	0	0	0	0	0	0
3. OCMW-verenigingen	0	0	0	0	0	0
4. Andere financiële vaste activa	0	0	0	0	0	0
<b>B. Verkoop van materiële vaste activa</b>	<b>0</b>	<b>0</b>	<b>0</b>	<b>0</b>	<b>0</b>	<b>0</b>
1. Gemeenschapsgoederen en bedrijfsmatige materiële vaste activa	0	0	0	0	0	0
a. Terreinen en gebouwen	0	0	0	0	0	0
b. Wegen en andere infrastructuur	0	0	0	0	0	0
c. Roerende goederen	0	0	0	0	0	0
d. Leasing en soortgelijke rechten	0	0	0	0	0	0
e. Erfgoed	0	0	0	0	0	0
2. Andere materiële vaste activa	0	0	0	0	0	0
a. Onroerende goederen	0	0	0	0	0	0
b. Roerende goederen	0	0	0	0	0	0
<b>C. Verkoop van immateriële vaste activa</b>	<b>0</b>	<b>0</b>	<b>0</b>	<b>0</b>	<b>0</b>	<b>0</b>
<b>D. Investeringsubsidies en -schenkingen</b>	<b>0</b>	<b>200.000</b>	<b>0</b>	<b>0</b>	<b>0</b>	<b>200.000</b>

**T3 : Investeringsproject: AK MATERIEEL: Aankoop van materieel (Actieplan/Actie: ONDERHOUD OD / AANKOOP VAN MATERIEEL)**

	Reeds gerealiseerd		Nog te realiseren			Totaal
	vóór MJP	in MJP	vóór MJP	in MJP	na MJP	
<b>I. UITGAVEN</b>						
<b>A. Investerings in financiële vaste activa</b>	<b>0</b>	<b>0</b>	<b>0</b>	<b>0</b>	<b>0</b>	<b>0</b>
1. Extern verzelfstandigde agentschappen	0	0	0	0	0	0
2. Intergemeentelijke samenwerkingsverbanden en soortgelijke entiteiten	0	0	0	0	0	0
3. OCMW-verenigingen	0	0	0	0	0	0
4. Andere financiële vaste activa	0	0	0	0	0	0
<b>B. Investerings in materiële vaste activa</b>	<b>0</b>	<b>64.263</b>	<b>0</b>	<b>21.488</b>	<b>0</b>	<b>85.751</b>
1. Gemeenschapsgoederen en bedrijfsmatige materiële vaste activa	0	64.263	0	21.488	0	85.751
a. Terreinen en gebouwen	0	0	0	0	0	0
b. Wegen en andere infrastructuur	0	0	0	0	0	0
c. Roerende goederen	0	64.263	0	21.488	0	85.751
d. Leasing en soortgelijke rechten	0	0	0	0	0	0
e. Erfgoed	0	0	0	0	0	0
2. Andere materiële vaste activa	0	0	0	0	0	0
a. Onroerende goederen	0	0	0	0	0	0
b. Roerende goederen	0	0	0	0	0	0
<b>C. Investerings in immateriële vaste activa</b>	<b>0</b>	<b>0</b>	<b>0</b>	<b>0</b>	<b>0</b>	<b>0</b>
<b>D. Toegestane investeringssubsidies</b>	<b>0</b>	<b>0</b>	<b>0</b>	<b>0</b>	<b>0</b>	<b>0</b>

	Reeds gerealiseerd		Nog te realiseren			Totaal
	vóór MJP	in MJP	vóór MJP	in MJP	na MJP	
<b>II. ONTVANGSTEN</b>						
<b>A. Verkoop van financiële vaste activa</b>	<b>0</b>	<b>0</b>	<b>0</b>	<b>0</b>	<b>0</b>	<b>0</b>
1. Extern verzelfstandigde agentschappen	0	0	0	0	0	0
2. Intergemeentelijke samenwerkingsverbanden en soortgelijke entiteiten	0	0	0	0	0	0
3. OCMW-verenigingen	0	0	0	0	0	0
4. Andere financiële vaste activa	0	0	0	0	0	0
<b>B. Verkoop van materiële vaste activa</b>	<b>0</b>	<b>0</b>	<b>0</b>	<b>0</b>	<b>0</b>	<b>0</b>
1. Gemeenschapsgoederen en bedrijfsmatige materiële vaste activa	0	0	0	0	0	0
<i>a. Terreinen en gebouwen</i>	0	0	0	0	0	0
<i>b. Wegen en andere infrastructuur</i>	0	0	0	0	0	0
<i>c. Roerende goederen</i>	0	0	0	0	0	0
<i>d. Leasing en soortgelijke rechten</i>	0	0	0	0	0	0
<i>e. Erfgoed</i>	0	0	0	0	0	0
2. Andere materiële vaste activa	0	0	0	0	0	0
<i>a. Onroerende goederen</i>	0	0	0	0	0	0
<i>b. Roerende goederen</i>	0	0	0	0	0	0
<b>C. Verkoop van immateriële vaste activa</b>	<b>0</b>	<b>0</b>	<b>0</b>	<b>0</b>	<b>0</b>	<b>0</b>
<b>D. Investeringsubsidies en -schenkingen</b>	<b>0</b>	<b>0</b>	<b>0</b>	<b>0</b>	<b>0</b>	<b>0</b>

**Schema T3: Investeringsproject: ROLLEND MAT: De aankoop van rollend materieel (Actieplan/Actie: ONDERHOUD OD / ROLLEND MATERIEEL)**

	Reeds gerealiseerd		Nog te realiseren			Totaal
	vóór MJP	in MJP	vóór MJP	in MJP	na MJP	
<b>I. UITGAVEN</b>						
<b>A. Investerings in financiële vaste activa</b>	<b>0</b>	<b>0</b>	<b>0</b>	<b>0</b>	<b>0</b>	<b>0</b>
1. Extern verzelfstandigde agentschappen	0	0	0	0	0	0
2. Intergemeentelijke samenwerkingsverbanden en soortgelijke entiteiten	0	0	0	0	0	0
3. OCMW-verenigingen	0	0	0	0	0	0
4. Andere financiële vaste activa	0	0	0	0	0	0
<b>B. Investerings in materiële vaste activa</b>	<b>0</b>	<b>130.003</b>	<b>0</b>	<b>98.816</b>	<b>0</b>	<b>228.819</b>
1. Gemeenschapsgoederen en bedrijfsmatige materiële vaste activa	0	130.003	0	98.816	0	228.819
a. Terreinen en gebouwen	0	0	0	0	0	0
b. Wegen en andere infrastructuur	0	0	0	0	0	0
c. Roerende goederen	0	130.003	0	98.816	0	228.819
d. Leasing en soortgelijke rechten	0	0	0	0	0	0
e. Erfgoed	0	0	0	0	0	0
2. Andere materiële vaste activa	0	0	0	0	0	0
a. Onroerende goederen	0	0	0	0	0	0
b. Roerende goederen	0	0	0	0	0	0
<b>C. Investerings in immateriële vaste activa</b>	<b>0</b>	<b>0</b>	<b>0</b>	<b>0</b>	<b>0</b>	<b>0</b>
<b>D. Toegestane investeringssubsidies</b>	<b>0</b>	<b>0</b>	<b>0</b>	<b>0</b>	<b>0</b>	<b>0</b>

	Reeds gerealiseerd		Nog te realiseren			Totaal
	vóór MJP	in MJP	vóór MJP	in MJP	na MJP	
<b>II. ONTVANGSTEN</b>						
<b>A. Verkoop van financiële vaste activa</b>	<b>0</b>	<b>0</b>	<b>0</b>	<b>0</b>	<b>0</b>	<b>0</b>
1. Extern verzelfstandigde agentschappen	0	0	0	0	0	0
2. Intergemeentelijke samenwerkingsverbanden en soortgelijke entiteiten	0	0	0	0	0	0
3. OCMW-verenigingen	0	0	0	0	0	0
4. Andere financiële vaste activa	0	0	0	0	0	0
<b>B. Verkoop van materiële vaste activa</b>	<b>0</b>	<b>0</b>	<b>0</b>	<b>9.000</b>	<b>0</b>	<b>9.000</b>
1. Gemeenschapsgoederen en bedrijfsmatige materiële vaste activa	0	0	0	9.000	0	9.000
<i>a. Terreinen en gebouwen</i>	0	0	0	0	0	0
<i>b. Wegen en andere infrastructuur</i>	0	0	0	0	0	0
<i>c. Roerende goederen</i>	0	0	0	9.000	0	9.000
<i>d. Leasing en soortgelijke rechten</i>	0	0	0	0	0	0
<i>e. Erfgoed</i>	0	0	0	0	0	0
2. Andere materiële vaste activa	0	0	0	0	0	0
<i>a. Onroerende goederen</i>	0	0	0	0	0	0
<i>b. Roerende goederen</i>	0	0	0	0	0	0
<b>C. Verkoop van immateriële vaste activa</b>	<b>0</b>	<b>0</b>	<b>0</b>	<b>0</b>	<b>0</b>	<b>0</b>
<b>D. Investeringsubsidies en -schenkingen</b>	<b>0</b>	<b>0</b>	<b>0</b>	<b>0</b>	<b>0</b>	<b>0</b>

**Schema T3: Investeringsproject: DIGIT TOEGANG: Digitale toegankelijkheid (Actieplan/Actie: TOEGANKELIJK / DIGITALE TOEGANKELIJKHEID)**

	Reeds gerealiseerd		Nog te realiseren			Totaal
	vóór MJP	in MJP	vóór MJP	in MJP	na MJP	
<b>I. UITGAVEN</b>						
<b>A. Investerings in financiële vaste activa</b>	<b>0</b>	<b>0</b>	<b>0</b>	<b>0</b>	<b>0</b>	<b>0</b>
1. Extern verzelfstandigde agentschappen	0	0	0	0	0	0
2. Intergemeentelijke samenwerkingsverbanden en soortgelijke entiteiten	0	0	0	0	0	0
3. OCMW-verenigingen	0	0	0	0	0	0
4. Andere financiële vaste activa	0	0	0	0	0	0
<b>B. Investerings in materiële vaste activa</b>	<b>0</b>	<b>51.977</b>	<b>0</b>	<b>1.525</b>	<b>0</b>	<b>53.502</b>
1. Gemeenschapsgoederen en bedrijfsmatige materiële vaste activa	0	51.977	0	1.525	0	53.502
a. Terreinen en gebouwen	0	0	0	0	0	0
b. Wegen en andere infrastructuur	0	0	0	0	0	0
c. Roerende goederen	0	51.977	0	1.525	0	53.502
d. Leasing en soortgelijke rechten	0	0	0	0	0	0
e. Erfgoed	0	0	0	0	0	0
2. Andere materiële vaste activa	0	0	0	0	0	0
a. Onroerende goederen	0	0	0	0	0	0
b. Roerende goederen	0	0	0	0	0	0
<b>C. Investerings in immateriële vaste activa</b>	<b>0</b>	<b>0</b>	<b>0</b>	<b>0</b>	<b>0</b>	<b>0</b>
<b>D. Toegestane investeringssubsidies</b>	<b>0</b>	<b>0</b>	<b>0</b>	<b>0</b>	<b>0</b>	<b>0</b>

	Reeds gerealiseerd		Nog te realiseren			Totaal
	vóór MJP	in MJP	vóór MJP	in MJP	na MJP	
<b>II. ONTVANGSTEN</b>						
<b>A. Verkoop van financiële vaste activa</b>	<b>0</b>	<b>0</b>	<b>0</b>	<b>0</b>	<b>0</b>	<b>0</b>
1. Extern verzelfstandigde agentschappen	0	0	0	0	0	0
2. Intergemeentelijke samenwerkingsverbanden en soortgelijke entiteiten	0	0	0	0	0	0
3. OCMW-verenigingen	0	0	0	0	0	0
4. Andere financiële vaste activa	0	0	0	0	0	0
<b>B. Verkoop van materiële vaste activa</b>	<b>0</b>	<b>0</b>	<b>0</b>	<b>0</b>	<b>0</b>	<b>0</b>
1. Gemeenschapsgoederen en bedrijfsmatige materiële vaste activa	0	0	0	0	0	0
a. Terreinen en gebouwen	0	0	0	0	0	0
b. Wegen en andere infrastructuur	0	0	0	0	0	0
c. Roerende goederen	0	0	0	0	0	0
d. Leasing en soortgelijke rechten	0	0	0	0	0	0
e. Erfgoed	0	0	0	0	0	0
2. Andere materiële vaste activa	0	0	0	0	0	0
a. Onroerende goederen	0	0	0	0	0	0
b. Roerende goederen	0	0	0	0	0	0
<b>C. Verkoop van immateriële vaste activa</b>	<b>0</b>	<b>0</b>	<b>0</b>	<b>0</b>	<b>0</b>	<b>0</b>
<b>D. Investeringsubsidies en -schenkingen</b>	<b>0</b>	<b>0</b>	<b>0</b>	<b>0</b>	<b>0</b>	<b>0</b>

**Schema T3: Investeringsproject: TOEGANKELIJK: Verbeteren van de toegankelijkheid (Actieplan/Actie: TOEGANKELIJK / TOEGANKELIJKHEID GEBOUWEN)**

	Reeds gerealiseerd		Nog te realiseren			Totaal
	vóór MJP	in MJP	vóór MJP	in MJP	na MJP	
<b>I. UITGAVEN</b>						
<b>A. Investerings in financiële vaste activa</b>	<b>0</b>	<b>0</b>	<b>0</b>	<b>0</b>	<b>0</b>	<b>0</b>
1. Extern verzelfstandigde agentschappen	0	0	0	0	0	0
2. Intergemeentelijke samenwerkingsverbanden en soortgelijke entiteiten	0	0	0	0	0	0
3. OCMW-verenigingen	0	0	0	0	0	0
4. Andere financiële vaste activa	0	0	0	0	0	0
<b>B. Investerings in materiële vaste activa</b>	<b>0</b>	<b>24.353</b>	<b>0</b>	<b>0</b>	<b>0</b>	<b>24.353</b>
1. Gemeenschapsgoederen en bedrijfsmatige materiële vaste activa	0	24.353	0	0	0	24.353
a. Terreinen en gebouwen	0	24.353	0	0	0	24.353
b. Wegen en andere infrastructuur	0	0	0	0	0	0
c. Roerende goederen	0	0	0	0	0	0
d. Leasing en soortgelijke rechten	0	0	0	0	0	0
e. Erfgoed	0	0	0	0	0	0
2. Andere materiële vaste activa	0	0	0	0	0	0
a. Onroerende goederen	0	0	0	0	0	0
b. Roerende goederen	0	0	0	0	0	0
<b>C. Investerings in immateriële vaste activa</b>	<b>0</b>	<b>0</b>	<b>0</b>	<b>0</b>	<b>0</b>	<b>0</b>
<b>D. Toegestane investeringssubsidies</b>	<b>0</b>	<b>0</b>	<b>0</b>	<b>0</b>	<b>0</b>	<b>0</b>



	Reeds gerealiseerd		Nog te realiseren			Totaal
	vóór MJP	in MJP	vóór MJP	in MJP	na MJP	
<b>II. ONTVANGSTEN</b>						
<b>A. Verkoop van financiële vaste activa</b>	<b>0</b>	<b>0</b>	<b>0</b>	<b>0</b>	<b>0</b>	<b>0</b>
1. Extern verzelfstandigde agentschappen	0	0	0	0	0	0
2. Intergemeentelijke samenwerkingsverbanden en soortgelijke entiteiten	0	0	0	0	0	0
3. OCMW-verenigingen	0	0	0	0	0	0
4. Andere financiële vaste activa	0	0	0	0	0	0
<b>B. Verkoop van materiële vaste activa</b>	<b>0</b>	<b>0</b>	<b>0</b>	<b>0</b>	<b>0</b>	<b>0</b>
1. Gemeenschapsgoederen en bedrijfsmatige materiële vaste activa	0	0	0	0	0	0
<i>a. Terreinen en gebouwen</i>	0	0	0	0	0	0
<i>b. Wegen en andere infrastructuur</i>	0	0	0	0	0	0
<i>c. Roerende goederen</i>	0	0	0	0	0	0
<i>d. Leasing en soortgelijke rechten</i>	0	0	0	0	0	0
<i>e. Erfgoed</i>	0	0	0	0	0	0
2. Andere materiële vaste activa	0	0	0	0	0	0
<i>a. Onroerende goederen</i>	0	0	0	0	0	0
<i>b. Roerende goederen</i>	0	0	0	0	0	0
<b>C. Verkoop van immateriële vaste activa</b>	<b>0</b>	<b>0</b>	<b>0</b>	<b>0</b>	<b>0</b>	<b>0</b>
<b>D. Investeringsubsidies en -schenkingen</b>	<b>0</b>	<b>0</b>	<b>0</b>	<b>0</b>	<b>0</b>	<b>0</b>

**Schema T3: Investeringsproject: VEILIGE WEGINFR: Veilige weginfrastructuur (Actieplan/Actie: WEGGEBRUIKER / VEILIGE WEGINFRASTRUCTUUR)**

	Reeds gerealiseerd		Nog te realiseren			Totaal
	vóór MJP	in MJP	vóór MJP	in MJP	na MJP	
<b>I. UITGAVEN</b>						
<b>A. Investerings in financiële vaste activa</b>	<b>0</b>	<b>0</b>	<b>0</b>	<b>0</b>	<b>0</b>	<b>0</b>
1. Extern verzelfstandigde agentschappen	0	0	0	0	0	0
2. Intergemeentelijke samenwerkingsverbanden en soortgelijke entiteiten	0	0	0	0	0	0
3. OCMW-verenigingen	0	0	0	0	0	0
4. Andere financiële vaste activa	0	0	0	0	0	0
<b>B. Investerings in materiële vaste activa</b>	<b>0</b>	<b>55.555</b>	<b>0</b>	<b>109.446</b>	<b>0</b>	<b>165.001</b>
1. Gemeenschapsgoederen en bedrijfsmatige materiële vaste activa	0	55.555	0	109.446	0	165.001
a. Terreinen en gebouwen	0	0	0	0	0	0
b. Wegen en andere infrastructuur	0	55.555	0	109.446	0	165.001
c. Roerende goederen	0	0	0	0	0	0
d. Leasing en soortgelijke rechten	0	0	0	0	0	0
e. Erfgoed	0	0	0	0	0	0
2. Andere materiële vaste activa	0	0	0	0	0	0
a. Onroerende goederen	0	0	0	0	0	0
b. Roerende goederen	0	0	0	0	0	0
<b>C. Investerings in immateriële vaste activa</b>	<b>0</b>	<b>0</b>	<b>0</b>	<b>0</b>	<b>0</b>	<b>0</b>
<b>D. Toegestane investeringssubsidies</b>	<b>0</b>	<b>0</b>	<b>0</b>	<b>0</b>	<b>0</b>	<b>0</b>

	Reeds gerealiseerd		Nog te realiseren			Totaal
	vóór MJP	in MJP	vóór MJP	in MJP	na MJP	
<b>II. ONTVANGSTEN</b>						
<b>A. Verkoop van financiële vaste activa</b>	<b>0</b>	<b>0</b>	<b>0</b>	<b>0</b>	<b>0</b>	<b>0</b>
1. Extern verzelfstandigde agentschappen	0	0	0	0	0	0
2. Intergemeentelijke samenwerkingsverbanden en soortgelijke entiteiten	0	0	0	0	0	0
3. OCMW-verenigingen	0	0	0	0	0	0
4. Andere financiële vaste activa	0	0	0	0	0	0
<b>B. Verkoop van materiële vaste activa</b>	<b>0</b>	<b>0</b>	<b>0</b>	<b>0</b>	<b>0</b>	<b>0</b>
1. Gemeenschapsgoederen en bedrijfsmatige materiële vaste activa	0	0	0	0	0	0
<i>a. Terreinen en gebouwen</i>	0	0	0	0	0	0
<i>b. Wegen en andere infrastructuur</i>	0	0	0	0	0	0
<i>c. Roerende goederen</i>	0	0	0	0	0	0
<i>d. Leasing en soortgelijke rechten</i>	0	0	0	0	0	0
<i>e. Erfgoed</i>	0	0	0	0	0	0
2. Andere materiële vaste activa	0	0	0	0	0	0
<i>a. Onroerende goederen</i>	0	0	0	0	0	0
<i>b. Roerende goederen</i>	0	0	0	0	0	0
<b>C. Verkoop van immateriële vaste activa</b>	<b>0</b>	<b>0</b>	<b>0</b>	<b>0</b>	<b>0</b>	<b>0</b>
<b>D. Investeringsubsidies en -schenkingen</b>						

**Schema T3: Investeringsproject: SCHOOLOMGEVING: Herinrichting van de schoolomgevingen (Actieplan/Actie: WEGGEBRUIKER / SCHOOLOMGEVING)**

	Reeds gerealiseerd		Nog te realiseren			Totaal
	vóór MJP	in MJP	vóór MJP	in MJP	na MJP	
<b>I. UITGAVEN</b>						
<b>A. Investerings in financiële vaste activa</b>	<b>0</b>	<b>0</b>	<b>0</b>	<b>0</b>	<b>0</b>	<b>0</b>
1. Extern verzelfstandigde agentschappen	0	0	0	0	0	0
2. Intergemeentelijke samenwerkingsverbanden en soortgelijke entiteiten	0	0	0	0	0	0
3. OCMW-verenigingen	0	0	0	0	0	0
4. Andere financiële vaste activa	0	0	0	0	0	0
<b>B. Investerings in materiële vaste activa</b>	<b>0</b>	<b>44.232</b>	<b>0</b>	<b>122.664</b>	<b>0</b>	<b>166.896</b>
1. Gemeenschapsgoederen en bedrijfsmatige materiële vaste activa	0	44.232	0	122.664	0	166.896
a. Terreinen en gebouwen	0	0	0	0	0	0
b. Wegen en andere infrastructuur	0	44.232	0	122.664	0	166.896
c. Roerende goederen	0	0	0	0	0	0
d. Leasing en soortgelijke rechten	0	0	0	0	0	0
e. Erfgoed	0	0	0	0	0	0
2. Andere materiële vaste activa	0	0	0	0	0	0
a. Onroerende goederen	0	0	0	0	0	0
b. Roerende goederen	0	0	0	0	0	0
<b>C. Investerings in immateriële vaste activa</b>	<b>0</b>	<b>0</b>	<b>0</b>	<b>0</b>	<b>0</b>	<b>0</b>
<b>D. Toegestane investeringssubsidies</b>	<b>0</b>	<b>0</b>	<b>0</b>	<b>0</b>	<b>0</b>	<b>0</b>

	Reeds gerealiseerd		Nog te realiseren			Totaal
	vóór MJP	in MJP	vóór MJP	in MJP	na MJP	
<b>II. ONTVANGSTEN</b>						
<b>A. Verkoop van financiële vaste activa</b>	<b>0</b>	<b>0</b>	<b>0</b>	<b>0</b>	<b>0</b>	<b>0</b>
1. Extern verzelfstandigde agentschappen	0	0	0	0	0	0
2. Intergemeentelijke samenwerkingsverbanden en soortgelijke entiteiten	0	0	0	0	0	0
3. OCMW-verenigingen	0	0	0	0	0	0
4. Andere financiële vaste activa	0	0	0	0	0	0
<b>B. Verkoop van materiële vaste activa</b>	<b>0</b>	<b>0</b>	<b>0</b>	<b>0</b>	<b>0</b>	<b>0</b>
1. Gemeenschapsgoederen en bedrijfsmatige materiële vaste activa	0	0	0	0	0	0
a. Terreinen en gebouwen	0	0	0	0	0	0
b. Wegen en andere infrastructuur	0	0	0	0	0	0
c. Roerende goederen	0	0	0	0	0	0
d. Leasing en soortgelijke rechten	0	0	0	0	0	0
e. Erfgoed	0	0	0	0	0	0
2. Andere materiële vaste activa	0	0	0	0	0	0
a. Onroerende goederen	0	0	0	0	0	0
b. Roerende goederen	0	0	0	0	0	0
<b>C. Verkoop van immateriële vaste activa</b>	<b>0</b>	<b>0</b>	<b>0</b>	<b>0</b>	<b>0</b>	<b>0</b>
<b>D. Investeringsubsidies en -schenkingen</b>	<b>0</b>	<b>46.252</b>	<b>0</b>	<b>52.954</b>	<b>0</b>	<b>99.206</b>

**Schema T3: Investeringsproject: LEDVERL GR62: Ledverlichting langs de Groene 62 (Actieplan/Actie: WEGGEBRUIKER / LEDVERLICHTING GR62)**

	Reeds gerealiseerd		Nog te realiseren			Totaal
	vóór MJP	in MJP	vóór MJP	in MJP	na MJP	
<b>I. UITGAVEN</b>						
<b>A. Investerings in financiële vaste activa</b>	<b>0</b>	<b>0</b>	<b>0</b>	<b>0</b>	<b>0</b>	<b>0</b>
1. Extern verzelfstandigde agentschappen	0	0	0	0	0	0
2. Intergemeentelijke samenwerkingsverbanden en soortgelijke entiteiten	0	0	0	0	0	0
3. OCMW-verenigingen	0	0	0	0	0	0
4. Andere financiële vaste activa	0	0	0	0	0	0
<b>B. Investerings in materiële vaste activa</b>	<b>0</b>	<b>0</b>	<b>0</b>	<b>35.090</b>	<b>0</b>	<b>35.090</b>
1. Gemeenschapsgoederen en bedrijfsmatige materiële vaste activa	0	0	0	35.090	0	35.090
a. Terreinen en gebouwen	0	0	0	0	0	0
b. Wegen en andere infrastructuur	0	0	0	35.090	0	35.090
c. Roerende goederen	0	0	0	0	0	0
d. Leasing en soortgelijke rechten	0	0	0	0	0	0
e. Erfgoed	0	0	0	0	0	0
2. Andere materiële vaste activa	0	0	0	0	0	0
a. Onroerende goederen	0	0	0	0	0	0
b. Roerende goederen	0	0	0	0	0	0
<b>C. Investerings in immateriële vaste activa</b>	<b>0</b>	<b>0</b>	<b>0</b>	<b>0</b>	<b>0</b>	<b>0</b>
<b>D. Toegestane investeringssubsidies</b>	<b>0</b>	<b>0</b>	<b>0</b>	<b>0</b>	<b>0</b>	<b>0</b>

	Reeds gerealiseerd		Nog te realiseren			Totaal
	vóór MJP	in MJP	vóór MJP	in MJP	na MJP	
<b>II. ONTVANGSTEN</b>						
<b>A. Verkoop van financiële vaste activa</b>	<b>0</b>	<b>0</b>	<b>0</b>	<b>0</b>	<b>0</b>	<b>0</b>
1. Extern verzelfstandigde agentschappen	0	0	0	0	0	0
2. Intergemeentelijke samenwerkingsverbanden en soortgelijke entiteiten	0	0	0	0	0	0
3. OCMW-verenigingen	0	0	0	0	0	0
4. Andere financiële vaste activa	0	0	0	0	0	0
<b>B. Verkoop van materiële vaste activa</b>	<b>0</b>	<b>0</b>	<b>0</b>	<b>0</b>	<b>0</b>	<b>0</b>
1. Gemeenschapsgoederen en bedrijfsmatige materiële vaste activa	0	0	0	0	0	0
a. Terreinen en gebouwen	0	0	0	0	0	0
b. Wegen en andere infrastructuur	0	0	0	0	0	0
c. Roerende goederen	0	0	0	0	0	0
d. Leasing en soortgelijke rechten	0	0	0	0	0	0
e. Erfgoed	0	0	0	0	0	0
2. Andere materiële vaste activa	0	0	0	0	0	0
a. Onroerende goederen	0	0	0	0	0	0
b. Roerende goederen	0	0	0	0	0	0
<b>C. Verkoop van immateriële vaste activa</b>	<b>0</b>	<b>0</b>	<b>0</b>	<b>0</b>	<b>0</b>	<b>0</b>
<b>D. Investeringsubsidies en -schenkingen</b>	<b>0</b>	<b>0</b>	<b>0</b>	<b>0</b>	<b>0</b>	<b>0</b>

**Schema T3: Investeringsproject: PARK SOPHORAS: Inrichten van het park Sophoras (Actieplan/Actie: WEGGEBRUIKER / PARK SOPHORAS)**

	Reeds gerealiseerd		Nog te realiseren			Totaal
	vóór MJP	in MJP	vóór MJP	in MJP	na MJP	
<b>I. UITGAVEN</b>						
<b>A. Investerings in financiële vaste activa</b>	<b>0</b>	<b>0</b>	<b>0</b>	<b>0</b>	<b>0</b>	<b>0</b>
1. Extern verzelfstandigde agentschappen	0	0	0	0	0	0
2. Intergemeentelijke samenwerkingsverbanden en soortgelijke entiteiten	0	0	0	0	0	0
3. OCMW-verenigingen	0	0	0	0	0	0
4. Andere financiële vaste activa	0	0	0	0	0	0
<b>B. Investerings in materiële vaste activa</b>	<b>0</b>	<b>33.453</b>	<b>0</b>	<b>0</b>	<b>0</b>	<b>33.453</b>
1. Gemeenschapsgoederen en bedrijfsmatige materiële vaste activa	0	33.453	0	0	0	33.453
a. Terreinen en gebouwen	0	33.453	0	0	0	33.453
b. Wegen en andere infrastructuur	0	0	0	0	0	0
c. Roerende goederen	0	0	0	0	0	0
d. Leasing en soortgelijke rechten	0	0	0	0	0	0
e. Erfgoed	0	0	0	0	0	0
2. Andere materiële vaste activa	0	0	0	0	0	0
a. Onroerende goederen	0	0	0	0	0	0
b. Roerende goederen	0	0	0	0	0	0
<b>C. Investerings in immateriële vaste activa</b>	<b>0</b>	<b>0</b>	<b>0</b>	<b>0</b>	<b>0</b>	<b>0</b>
<b>D. Toegestane investeringssubsidies</b>	<b>0</b>	<b>0</b>	<b>0</b>	<b>0</b>	<b>0</b>	<b>0</b>



	Reeds gerealiseerd		Nog te realiseren			Totaal
	vóór MJP	in MJP	vóór MJP	in MJP	na MJP	
<b>II. ONTVANGSTEN</b>						
<b>A. Verkoop van financiële vaste activa</b>	<b>0</b>	<b>0</b>	<b>0</b>	<b>0</b>	<b>0</b>	<b>0</b>
1. Extern verzelfstandigde agentschappen	0	0	0	0	0	0
2. Intergemeentelijke samenwerkingsverbanden en soortgelijke entiteiten	0	0	0	0	0	0
3. OCMW-verenigingen	0	0	0	0	0	0
4. Andere financiële vaste activa	0	0	0	0	0	0
<b>B. Verkoop van materiële vaste activa</b>	<b>0</b>	<b>0</b>	<b>0</b>	<b>0</b>	<b>0</b>	<b>0</b>
1. Gemeenschapsgoederen en bedrijfsmatige materiële vaste activa	0	0	0	0	0	0
a. Terreinen en gebouwen	0	0	0	0	0	0
b. Wegen en andere infrastructuur	0	0	0	0	0	0
c. Roerende goederen	0	0	0	0	0	0
d. Leasing en soortgelijke rechten	0	0	0	0	0	0
e. Erfgoed	0	0	0	0	0	0
2. Andere materiële vaste activa	0	0	0	0	0	0
a. Onroerende goederen	0	0	0	0	0	0
b. Roerende goederen	0	0	0	0	0	0
<b>C. Verkoop van immateriële vaste activa</b>	<b>0</b>	<b>0</b>	<b>0</b>	<b>0</b>	<b>0</b>	<b>0</b>
<b>D. Investeringsubsidies en -schenkingen</b>	<b>0</b>	<b>0</b>	<b>0</b>	<b>0</b>	<b>0</b>	<b>0</b>

**Schema T3: Investeringsproject: E DEFEVERPARK: Dokter Egide Defeverpark (Actieplan/Actie: WEGGEBRUIKER / DR EGIDE DEFEVER PARK)**

	Reeds gerealiseerd		Nog te realiseren			Totaal
	vóór MJP	in MJP	vóór MJP	in MJP	na MJP	
<b>I. UITGAVEN</b>						
<b>A. Investerings in financiële vaste activa</b>	<b>0</b>	<b>0</b>	<b>0</b>	<b>0</b>	<b>0</b>	<b>0</b>
1. Extern verzelfstandigde agentschappen	0	0	0	0	0	0
2. Intergemeentelijke samenwerkingsverbanden en soortgelijke entiteiten	0	0	0	0	0	0
3. OCMW-verenigingen	0	0	0	0	0	0
4. Andere financiële vaste activa	0	0	0	0	0	0
<b>B. Investerings in materiële vaste activa</b>	<b>0</b>	<b>224.505</b>	<b>0</b>	<b>1.629.244</b>	<b>0</b>	<b>1.853.749</b>
1. Gemeenschapsgoederen en bedrijfsmatige materiële vaste activa	0	224.505	0	1.629.244	0	1.853.749
a. Terreinen en gebouwen	0	224.505	0	1.629.244	0	1.853.749
b. Wegen en andere infrastructuur	0	0	0	0	0	0
c. Roerende goederen	0	0	0	0	0	0
d. Leasing en soortgelijke rechten	0	0	0	0	0	0
e. Erfgoed	0	0	0	0	0	0
2. Andere materiële vaste activa	0	0	0	0	0	0
a. Onroerende goederen	0	0	0	0	0	0
b. Roerende goederen	0	0	0	0	0	0
<b>C. Investerings in immateriële vaste activa</b>	<b>0</b>	<b>0</b>	<b>0</b>	<b>0</b>	<b>0</b>	<b>0</b>
<b>D. Toegestane investeringsubsidies</b>	<b>0</b>	<b>0</b>	<b>0</b>	<b>0</b>	<b>0</b>	<b>0</b>

	Reeds gerealiseerd		Nog te realiseren			Totaal
	vóór MJP	in MJP	vóór MJP	in MJP	na MJP	
<b>II. ONTVANGSTEN</b>						
<b>A. Verkoop van financiële vaste activa</b>	<b>0</b>	<b>0</b>	<b>0</b>	<b>0</b>	<b>0</b>	<b>0</b>
1. Extern verzelfstandigde agentschappen	0	0	0	0	0	0
2. Intergemeentelijke samenwerkingsverbanden en soortgelijke entiteiten	0	0	0	0	0	0
3. OCMW-verenigingen	0	0	0	0	0	0
4. Andere financiële vaste activa	0	0	0	0	0	0
<b>B. Verkoop van materiële vaste activa</b>	<b>0</b>	<b>0</b>	<b>0</b>	<b>0</b>	<b>0</b>	<b>0</b>
1. Gemeenschapsgoederen en bedrijfsmatige materiële vaste activa	0	0	0	0	0	0
a. Terreinen en gebouwen	0	0	0	0	0	0
b. Wegen en andere infrastructuur	0	0	0	0	0	0
c. Roerende goederen	0	0	0	0	0	0
d. Leasing en soortgelijke rechten	0	0	0	0	0	0
e. Erfgoed	0	0	0	0	0	0
2. Andere materiële vaste activa	0	0	0	0	0	0
a. Onroerende goederen	0	0	0	0	0	0
b. Roerende goederen	0	0	0	0	0	0
<b>C. Verkoop van immateriële vaste activa</b>	<b>0</b>	<b>0</b>	<b>0</b>	<b>0</b>	<b>0</b>	<b>0</b>
<b>D. Investeringsubsidies en -schenkingen</b>	<b>0</b>	<b>505.272</b>	<b>0</b>	<b>134.906</b>	<b>0</b>	<b>640.178</b>

**Schema T3 : Investeringsproject: FIETSINFRA: De uitbouw van fietsinfrastructuur (Actieplan/Actie: WEGGEBRUIKER / SUBS KOPENHAGENPLAN)**

	Reeds gerealiseerd		Nog te realiseren			Totaal
	vóór MJP	in MJP	vóór MJP	in MJP	na MJP	
<b>I. UITGAVEN</b>						
<b>A. Investerings in financiële vaste activa</b>	<b>0</b>	<b>0</b>	<b>0</b>	<b>0</b>	<b>0</b>	<b>0</b>
1. Extern verzelfstandigde agentschappen	0	0	0	0	0	0
2. Intergemeentelijke samenwerkingsverbanden en soortgelijke entiteiten	0	0	0	0	0	0
3. OCMW-verenigingen	0	0	0	0	0	0
4. Andere financiële vaste activa	0	0	0	0	0	0
<b>B. Investerings in materiële vaste activa</b>	<b>0</b>	<b>0</b>	<b>0</b>	<b>0</b>	<b>0</b>	<b>0</b>
1. Gemeenschapsgoederen en bedrijfsmatige materiële vaste activa	0	0	0	0	0	0
<i>a. Terreinen en gebouwen</i>	0	0	0	0	0	0
<i>b. Wegen en andere infrastructuur</i>	0	0	0	0	0	0
<i>c. Roerende goederen</i>	0	0	0	0	0	0
<i>d. Leasing en soortgelijke rechten</i>	0	0	0	0	0	0
<i>e. Erfgoed</i>	0	0	0	0	0	0
2. Andere materiële vaste activa	0	0	0	0	0	0
<i>a. Onroerende goederen</i>	0	0	0	0	0	0
<i>b. Roerende goederen</i>	0	0	0	0	0	0
<b>C. Investerings in immateriële vaste activa</b>	<b>0</b>	<b>0</b>	<b>0</b>	<b>0</b>	<b>0</b>	<b>0</b>
<b>D. Toegestane investeringssubsidies</b>	<b>0</b>	<b>0</b>	<b>0</b>	<b>0</b>	<b>0</b>	<b>0</b>

	Reeds gerealiseerd		Nog te realiseren			Totaal
	vóór MJP	in MJP	vóór MJP	in MJP	na MJP	
<b>II. ONTVANGSTEN</b>						
<b>A. Verkoop van financiële vaste activa</b>	<b>0</b>	<b>0</b>	<b>0</b>	<b>0</b>	<b>0</b>	<b>0</b>
1. Extern verzelfstandigde agentschappen	0	0	0	0	0	0
2. Intergemeentelijke samenwerkingsverbanden en soortgelijke entiteiten	0	0	0	0	0	0
3. OCMW-verenigingen	0	0	0	0	0	0
4. Andere financiële vaste activa	0	0	0	0	0	0
<b>B. Verkoop van materiële vaste activa</b>	<b>0</b>	<b>0</b>	<b>0</b>	<b>0</b>	<b>0</b>	<b>0</b>
1. Gemeenschapsgoederen en bedrijfsmatige materiële vaste activa	0	0	0	0	0	0
<i>a. Terreinen en gebouwen</i>	0	0	0	0	0	0
<i>b. Wegen en andere infrastructuur</i>	0	0	0	0	0	0
<i>c. Roerende goederen</i>	0	0	0	0	0	0
<i>d. Leasing en soortgelijke rechten</i>	0	0	0	0	0	0
<i>e. Erfgoed</i>	0	0	0	0	0	0
2. Andere materiële vaste activa	0	0	0	0	0	0
<i>a. Onroerende goederen</i>	0	0	0	0	0	0
<i>b. Roerende goederen</i>	0	0	0	0	0	0
<b>C. Verkoop van immateriële vaste activa</b>	<b>0</b>	<b>0</b>	<b>0</b>	<b>0</b>	<b>0</b>	<b>0</b>
<b>D. Investeringsubsidies en -schenkingen</b>	<b>0</b>	<b>0</b>	<b>0</b>	<b>119.962</b>	<b>0</b>	<b>119.962</b>

**T3 : Investeringsproject: KRACHTMAATJE: Uitgaven in het kader van het project Krachtmaatje (Actieplan/Actie: REGIEROL SH / PROJECT KRACHTMAATJE)**

	Reeds gerealiseerd		Nog te realiseren			Totaal
	vóór MJP	in MJP	vóór MJP	in MJP	na MJP	
<b>I. UITGAVEN</b>						
<b>A. Investeringsprojecten in financiële vaste activa</b>	<b>0</b>	<b>0</b>	<b>0</b>	<b>0</b>	<b>0</b>	<b>0</b>
1. Extern verzelfstandigde agentschappen	0	0	0	0	0	0
2. Intergemeentelijke samenwerkingsverbanden en soortgelijke entiteiten	0	0	0	0	0	0
3. OCMW-verenigingen	0	0	0	0	0	0
4. Andere financiële vaste activa	0	0	0	0	0	0
<b>B. Investeringsprojecten in materiële vaste activa</b>	<b>0</b>	<b>0</b>	<b>0</b>	<b>45.550</b>	<b>0</b>	<b>45.550</b>
1. Gemeenschapsgoederen en bedrijfsmatige materiële vaste activa	0	0	0	45.550	0	45.550
<i>a. Terreinen en gebouwen</i>	0	0	0	0	0	0
<i>b. Wegen en andere infrastructuur</i>	0	0	0	0	0	0
<i>c. Roerende goederen</i>	0	0	0	45.550	0	45.550
<i>d. Leasing en soortgelijke rechten</i>	0	0	0	0	0	0
<i>e. Erfgoed</i>	0	0	0	0	0	0
2. Andere materiële vaste activa	0	0	0	0	0	0
<i>a. Onroerende goederen</i>	0	0	0	0	0	0
<i>b. Roerende goederen</i>	0	0	0	0	0	0
<b>C. Investeringsprojecten in immateriële vaste activa</b>	<b>0</b>	<b>0</b>	<b>0</b>	<b>0</b>	<b>0</b>	<b>0</b>
<b>D. Toegestane investeringssubsidies</b>	<b>0</b>	<b>0</b>	<b>0</b>	<b>0</b>	<b>0</b>	<b>0</b>

	Reeds gerealiseerd		Nog te realiseren			Totaal
	vóór MJP	in MJP	vóór MJP	in MJP	na MJP	
<b>II. ONTVANGSTEN</b>						
<b>A. Verkoop van financiële vaste activa</b>	<b>0</b>	<b>0</b>	<b>0</b>	<b>0</b>	<b>0</b>	<b>0</b>
1. Extern verzelfstandigde agentschappen	0	0	0	0	0	0
2. Intergemeentelijke samenwerkingsverbanden en soortgelijke entiteiten	0	0	0	0	0	0
3. OCMW-verenigingen	0	0	0	0	0	0
4. Andere financiële vaste activa	0	0	0	0	0	0
<b>B. Verkoop van materiële vaste activa</b>	<b>0</b>	<b>0</b>	<b>0</b>	<b>0</b>	<b>0</b>	<b>0</b>
1. Gemeenschapsgoederen en bedrijfsmatige materiële vaste activa	0	0	0	0	0	0
<i>a. Terreinen en gebouwen</i>	0	0	0	0	0	0
<i>b. Wegen en andere infrastructuur</i>	0	0	0	0	0	0
<i>c. Roerende goederen</i>	0	0	0	0	0	0
<i>d. Leasing en soortgelijke rechten</i>	0	0	0	0	0	0
<i>e. Erfgoed</i>	0	0	0	0	0	0
2. Andere materiële vaste activa	0	0	0	0	0	0
<i>a. Onroerende goederen</i>	0	0	0	0	0	0
<i>b. Roerende goederen</i>	0	0	0	0	0	0
<b>C. Verkoop van immateriële vaste activa</b>	<b>0</b>	<b>0</b>	<b>0</b>	<b>0</b>	<b>0</b>	<b>0</b>
<b>D. Investeringsubsidies en -schenkingen</b>	<b>0</b>	<b>0</b>	<b>0</b>	<b>0</b>	<b>0</b>	<b>0</b>

**Schema T3: Investeringsproject: RENOVATIE BS11: Renovatie Bruidstraat 11 (Actieplan/Actie: KWETSBAAR / RENOVATIE BS11)**

	Reeds gerealiseerd		Nog te realiseren			Totaal
	vóór MJP	in MJP	vóór MJP	in MJP	na MJP	
<b>I. UITGAVEN</b>						
<b>A. Investerings in financiële vaste activa</b>	<b>0</b>	<b>0</b>	<b>0</b>	<b>0</b>	<b>0</b>	<b>0</b>
1. Extern verzelfstandigde agentschappen	0	0	0	0	0	0
2. Intergemeentelijke samenwerkingsverbanden en soortgelijke entiteiten	0	0	0	0	0	0
3. OCMW-verenigingen	0	0	0	0	0	0
4. Andere financiële vaste activa	0	0	0	0	0	0
<b>B. Investerings in materiële vaste activa</b>	<b>0</b>	<b>212.180</b>	<b>0</b>	<b>0</b>	<b>0</b>	<b>212.180</b>
1. Gemeenschapsgoederen en bedrijfsmatige materiële vaste activa	0	212.180	0	0	0	212.180
a. Terreinen en gebouwen	0	212.180	0	0	0	212.180
b. Wegen en andere infrastructuur	0	0	0	0	0	0
c. Roerende goederen	0	0	0	0	0	0
d. Leasing en soortgelijke rechten	0	0	0	0	0	0
e. Erfgoed	0	0	0	0	0	0
2. Andere materiële vaste activa	0	0	0	0	0	0
a. Onroerende goederen	0	0	0	0	0	0
b. Roerende goederen	0	0	0	0	0	0
<b>C. Investerings in immateriële vaste activa</b>	<b>0</b>	<b>0</b>	<b>0</b>	<b>0</b>	<b>0</b>	<b>0</b>
<b>D. Toegestane investeringssubsidies</b>	<b>0</b>	<b>0</b>	<b>0</b>	<b>0</b>	<b>0</b>	<b>0</b>



	Reeds gerealiseerd		Nog te realiseren			Totaal
	vóór MJP	in MJP	vóór MJP	in MJP	na MJP	
<b>II. ONTVANGSTEN</b>						
<b>A. Verkoop van financiële vaste activa</b>	<b>0</b>	<b>0</b>	<b>0</b>	<b>0</b>	<b>0</b>	<b>0</b>
1. Extern verzelfstandigde agentschappen	0	0	0	0	0	0
2. Intergemeentelijke samenwerkingsverbanden en soortgelijke entiteiten	0	0	0	0	0	0
3. OCMW-verenigingen	0	0	0	0	0	0
4. Andere financiële vaste activa	0	0	0	0	0	0
<b>B. Verkoop van materiële vaste activa</b>	<b>0</b>	<b>0</b>	<b>0</b>	<b>0</b>	<b>0</b>	<b>0</b>
1. Gemeenschapsgoederen en bedrijfsmatige materiële vaste activa	0	0	0	0	0	0
a. Terreinen en gebouwen	0	0	0	0	0	0
b. Wegen en andere infrastructuur	0	0	0	0	0	0
c. Roerende goederen	0	0	0	0	0	0
d. Leasing en soortgelijke rechten	0	0	0	0	0	0
e. Erfgoed	0	0	0	0	0	0
2. Andere materiële vaste activa	0	0	0	0	0	0
a. Onroerende goederen	0	0	0	0	0	0
b. Roerende goederen	0	0	0	0	0	0
<b>C. Verkoop van immateriële vaste activa</b>	<b>0</b>	<b>0</b>	<b>0</b>	<b>0</b>	<b>0</b>	<b>0</b>
<b>D. Investeringsubsidies en -schenkingen</b>	<b>0</b>	<b>131.571</b>	<b>0</b>	<b>0</b>	<b>0</b>	<b>131.571</b>



**EVOLUTIE FINANCIËLE SCHULDEN (T4)****Schema T4: Evolutie van de financiële schulden**

<b>Financiële schulden op 31 december</b>	<b>Rek 2020</b>	<b>Rek 2021</b>	<b>Rek 2022</b>	<b>Rek 2023</b>	<b>Mjp 2024</b>	<b>Mjp 2025</b>	<b>Mjp 2026</b>	<b>Mjp 2027</b>
<b>A. Financiële schulden op lange termijn</b>	<b>6.962.398</b>	<b>5.545.855</b>	<b>10.425.469</b>	<b>9.626.826</b>	<b>10.473.567</b>	<b>11.135.379</b>	<b>10.319.851</b>	<b>9.519.133</b>
1. Financiële schulden op 1 januari	4.879.927	6.962.398	5.545.855	10.425.469	9.626.826	10.473.567	11.135.379	10.319.851
2. Nieuwe leningen	866.678	62.695	6.244.670	277.731	2.113.030	1.751.995	249.962	249.962
3. Aflossingen	0	0	0	0	0	0	0	0
4. Overboekingen	-1.272.661	-850.264	-1.365.056	-1.076.375	-1.079.549	-1.090.183	-1.065.490	-1.050.680
5. Andere mutaties	2.488.454	-628.974	0	0	-186.740	0	0	0
<b>B. Financiële schulden op lange termijn die binnen het jaar vervallen</b>	<b>1.018.096</b>	<b>857.977</b>	<b>1.192.100</b>	<b>1.074.167</b>	<b>1.079.549</b>	<b>1.090.183</b>	<b>1.065.490</b>	<b>1.050.680</b>
1. Financiële schulden op 1 januari	795.106	1.018.096	857.977	1.192.100	1.074.167	1.079.549	1.090.183	1.065.490
2. Aflossingen	-1.049.671	-1.010.383	-1.030.933	-1.194.307	-1.260.907	-1.079.549	-1.090.183	-1.065.490
3. Overboekingen	1.272.661	850.264	1.365.056	1.076.375	1.079.549	1.090.183	1.065.490	1.050.680
4. Andere mutaties	0	0	0	0	186.740	0	0	0
<b>C. Financiële schulden op korte termijn</b>	<b>0</b>	<b>0</b>	<b>0</b>	<b>0</b>	<b>0</b>	<b>0</b>	<b>0</b>	<b>0</b>
<b>Totaal financiële schulden</b>	<b>7.980.494</b>	<b>6.403.832</b>	<b>11.617.569</b>	<b>10.700.993</b>	<b>11.553.116</b>	<b>12.225.562</b>	<b>11.385.341</b>	<b>10.569.813</b>

<b>Opgenomen leningen/leasings</b>	<b>U/O</b>	<b>2020</b>	<b>2021</b>	<b>2022</b>	<b>2023</b>	<b>2024</b>	<b>2025</b>	<b>2026</b>	<b>2027</b>	<b>Totaal 2020-2027</b>
Leasing Farys	O	€ 78.912	€ 52.437	€ 29.009	€ 206.183	€ 1.639.928	€ 10.451	€ 10.451	€ 10.451	<b>€ 2.037.822</b>
Leasing Fluvius	O	€ 787.765	€ 10.258	€ 415.660	€ 71.548	€ 473.102	€ 241.544	€ 239.511	€ 239.511	<b>€ 2.478.901</b>
Lening bestuur bij bank	O	€ 0	€ 0	€ 5.800.000	€ 0	€ 0	€ 1.500.000	€ 0	€ 0	<b>€ 7.300.000</b>
<b>Totaal opgenomen leningen/leasings</b>		<b>€ 866.677</b>	<b>€ 62.695</b>	<b>€ 6.244.670</b>	<b>€ 277.731</b>	<b>€ 2.113.030</b>	<b>€ 1.751.995</b>	<b>€ 249.962</b>	<b>€ 249.962</b>	<b>€ 11.816.723</b>
<b>Aflossingen</b>	<b>U/O</b>	<b>2020</b>	<b>2021</b>	<b>2022</b>	<b>2023</b>	<b>2024</b>	<b>2025</b>	<b>2026</b>	<b>2027</b>	<b>Totaal 2020-2027</b>
Leasing Fluvius	U	€ 65.646	€ 65.915	€ 77.143	€ 91.488	€ 107.945	€ 123.000	€ 137.707	€ 145.000	<b>€ 813.846</b>
Leasing Farys	U	€ 188.122	€ 194.663	€ 128.781	€ 108.303	€ 323.130	€ 169.524	€ 163.641	€ 148.655	<b>€ 1.424.820</b>
Aflossingen lening bank	U	€ 795.902	€ 749.803	€ 825.008	€ 994.516	€ 829.832	€ 787.02	€ 788.835	€ 771.835	<b>€ 6.542.758</b>
<b>Totaal aflossingen leningen/leasings</b>		<b>€ 1.049.671</b>	<b>€ 1.010.383</b>	<b>€ 1.030.933</b>	<b>€ 1.194.307</b>	<b>€ 1.260.907</b>	<b>€ 1.079.549</b>	<b>€ 1.090.183</b>	<b>€ 1.065.490</b>	<b>€ 8.781.424</b>

## FINANCIËLE RISICO'S

De decreetgever hecht er veel belang aan dat de raadsleden voldoende duiding krijgen over de financiële risico's waarmee het bestuur geconfronteerd wordt. Daarom dienen de financiële risico's expliciet opgenomen te worden onder de essentiële informatie waarover de raadsleden in de toelichting moeten beschikken op het ogenblik dat ze beslissen over een beleidsrapport. In onderstaande punten worden een aantal financiële risico's verder toegelicht.

---

### ECONOMISCHE SITUATIE

De Oekraïne-crisis en de conflicten in het Oosten hebben ongetwijfeld een economische impact die wereldwijd voelbaar is. De aanslepende conflicten en de onzekerheden omtrent een verdere escalatie verstoren grondig de wereldeconomie. Er is een blijvende volatiliteit van de grondstofprijzen en een aanhoudende inflatie. Een verminderd aanbod van grondstoffen en energieproducten heeft nog steeds een impact op de inflatie. Samen met de energietransitie en de omschakeling naar een klimaatvriendelijke economie blijven de economische uitdagingen groot. Deze conflicten op het Europese continent hebben onrechtstreeks een effect op de financiële risico's van het lokaal bestuur door de volatielere grondstof- en energieprijzen, de inflatie met als gevolg hogere rentevoeten om deze te bestrijden alsook het feit dat er met niet geïndexeerde kredieten minder kan gerealiseerd worden door de prijsstijging van producten diensten.

---

### RENTERISICO

Om investeringen te financieren dienen er meestal leningen aangegaan te worden. Na een lange periode van zeer lage en zelfs negatieve intrestvoeten zijn de rentevoeten in 2022 sterk beginnen te stijgen. Op heden is er nog steeds een inverse rentecurve waarbij de kortetermijnrente hoger ligt dan de langetermijnrente. Er wordt verwacht dat deze inverse rentecurve zal verdwijnen waardoor de kortetermijnrente zal dalen en de langetermijnrente mogelijks nog een lichte stijging zal laten optekenen. Het renterisico blijft echter steeds aanwezig. Dit heeft tot gevolg dat het lokaal bestuur een hogere rentevergoeding moet betalen bij herzienbare rentevoeten van bestaande leningen en bij het aangaan van nieuwe leningen voor de financiering van nieuwe projecten. De nog op te nemen lening die ingeschreven werd in het meerjarenplan werd reeds voorzien aan de aan een rentevoet van 4% om het renterisico zoveel als mogelijk in te dekken. Momenteel bevinden de actuele rentevoeten zich tussen de 3 en 3,5%.

---

### LIQUIDITEITSRISICO

In 2024 werd er verder ingezet op een actief liquiditeitenbeheer. Er wordt een liquiditeitsplanning bijgehouden aan de hand waarvan we de inkomsten- en uitgavenstromen kunnen monitoren. Vaste subsidies die we ontvangen van de hogere overheden worden uitbetaald volgens een vooraf gekend schema. Er worden voorschotten betaald voor de inkomsten voor de aanvullende gemeentelijke

personenbelasting door de FOD Financiën en door de Vlaamse belastingdienst voor de opcentiemen op de onroerende voorheffing waardoor er gedurende een vaste periode van het jaar een constante ontvangst verzekerd is. De fondsen van de hogere overheid alsook de opcentiemen uit de aanvullende personenbelasting en de onroerende voorheffing vormen de grootste inkomstenbronnen van het Lokaal bestuur. Door de werking met vaste voorschotten wordt de liquiditeitspositie ruim ondersteund en kan deze vooraf ingeschat worden.

---

## **BANKENRISICO**

Alle beschikbare tegoeden werden gespreid over verschillende financiële instellingen. Hierbij werden liquiditeitoverschotten ondergebracht op termijnrekeningen met een looptijd van één tot twee maand. Maandelijks worden deze beschikbare tegoeden nauwgezet opgevolgd en wordt er gekozen voor een termijnrekening aan de meest gunstige voorwaarden. Deze termijnbeleggingen zijn een beleggingsproduct waar geen risico aan verbonden is omdat er bij dergelijke producten een kapitaalsgarantie is. Er wordt niet belegd in risicovolle beleggingsproducten waardoor het beleggingsrisico eerder laag is.

---

## **INFLATIERISICO**

De hoge inflatiepiek van 2022 is terug stevig gedaald, maar de inflatie op basis van de consumptieprijsindex schommelt nog steeds en bedraagt 3,06% in september 2024. De inflatie bevindt zich echter nog steeds boven de doelstelling van 2 % en lijkt in de goede richting te evolueren maar gaat veel trager dan verwacht. De financiële markten hopen op renteverlagingen zodat de inverse rentecurve zal verdwijnen, maar vooraleer de ECB de rentevoeten zal verlagen, dient de inflatie volledig onder controle te zijn.

De inflatie houdt als risico in dat de exploitatie-uitgaven van het lokaal bestuur die grotendeels bestaan uit goederen en diensten en loonkosten onderhevig aan de automatische loonindexering verder de hoogte in worden geduwd en dat omwille van het monetaire beleid de rentevoeten niet snel zullen dalen.

Daarnaast bestaan ook de toelagen aan de politie- en hulpverleningszone grotendeels uit loonkosten waardoor ook deze uitgaven onderhevig zijn aan het inflatierisico.

Momenteel is er voor de meeste exploitatiekredieten waarvoor geen vaste kredieten werden vastgesteld een jaarlijkse index voorzien 2%. Als de inflatie hoger ligt dan de voorziene index dient in welbepaalde gevallen de kredieten te worden aangepast. Door een nauwkeurige kredietopvolging kan dit risico ingedekt worden. De kredieten worden jaarlijks bijgestuurd waardoor het inflatierisico wordt ingeperkt.

## **TOELAGEN NEVENBESTUREN**

### **POLITIE- EN HULPVERLENINGSZONE**

De uitgaven van de politie- en hulpverleningszone bestaan voornamelijk uit loonkosten. Deze uitgaven zijn onderhevig aan het inflatierisico alsook de problematiek van de pensioenfinanciering. Een stijging van deze uitgaven heeft tot gevolg dat dit een effect heeft op de gemeentelijke toelagen.

Er staan in de komende jaren heel wat investeringen op het programma van de nevenbesturen. Zo deed het zonnecollege van de hulpverleningszone een intentieverklaring om een nieuwe brandweerkazerne te bouwen in Gistel. Daarnaast zijn er ook plannen om de wijkpolitie te integreren op de site waar er een nieuwe brandweerkazerne wordt gebouwd. Binnen de hulpverleningszone zijn er ook nog plannen voor de bouw van nieuwe brandweerkazernes in Oostende, Brugge & Torhout. Deze investeringsuitgaven zullen ongetwijfeld een impact hebben op de werkingstoelage of de investeringssubsidies afhankelijk van de gekozen financieringsvorm. Voor de aankoop van nieuw materieel binnen de hulpverleningszone werd voorzichtigheidshalve reeds een kapitaalsubsidie ingeschreven met deze aanpassing meerjarenplan. Bij de start van de nieuwe legislatuur zal het zonecollege hier verdere beslissingen over nemen.

---

## **PENSIOENEN**

De Lokale besturen financieren zelf de pensioenen van hun statutaire ambtenaren. De financiering van het gesolidariseerd pensioenfonds berust op solidariteit en responsabilisering. De basisbijdragevoet bedraagt in 2024 42% en stijgt jaarlijks verder. Deze stijging leidt logischerwijze tot een toename van de loonkost. Lokaal bestuur Gistel financiert deze basisbijdragen via een pensioenfonds op basis van forfaitaire stortingen. Op heden hebben we nog tot 2028 voldoende met de jaarlijkse bijdragen om de bijdragen te financieren. Vanaf 2029 worden de reserves van het fonds aangesproken om de bijdragen gedeeltelijk te financieren.

De besturen met pensioenuitgaven die hoger liggen dan de bijdragen die ze aan het pensioenfonds betalen dienen een responsabiliseringsbijdrage te betalen. Voor de gemeente is voorzien dat er vanaf 2024 een responsabiliseringsbijdrage verschuldigd is. Voor het OCMW zou dit op basis van de laatste simulatie van het pensioenfonds bij Belfius pas vanaf 2028 verschuldigd zijn.

---

## **BETWISTINGEN EN JURIDISCHE GESCHILLEN**

Verschillende stakeholders van de lokale besturen vinden sneller hun weg naar de rechtbank om een geschil te beslechten. Deze juridische geschillen vormen een financieel risico omdat er een negatieve financiële impact kan verbonden zijn aan het geschil. Naast de oplopende procedurekosten kan de betwisting van een reglement, overheidsopdracht of omgevingsvergunning in belangrijke mate financiële gevolgen hebben voor het lokaal bestuur. Dit risico kan het best ingedekt worden door de financiële impact van een geschil voldoende nauwkeurig in te schatten en indien nodig een financiële reserve hiervoor te

[Lokaal bestuur Gistel](#)

[Stad Gistel / O.N. 0207.4191.413 – OCMW Gistel / O.N. 0212.213.729](#)

[Heyvaertlaan 18 – Bruidstraat 1, 8470 Gistel](#)

voorzien. Bepaalde risico's worden ook afgedekt door verzekeringsovereenkomsten die voorzien in een dekking voor dergelijke juridische geschillen.

---

## **OVERHEIDSBESLISSINGEN**

Beslissingen van de hogere overheden zowel federaal als gewestelijk kunnen al dan niet rechtstreeks een belangrijke financiële impact hebben voor het lokaal bestuur. Bepaalde beslissingen over de toekenning van bepaalde fondsen kunnen zowel een negatieve als positieve impact hebben. Een voorbeeld van een negatieve financiële impact is de uitdoving van de eliacompensatie door een beslissing van de Vlaamse regering, een positieve financiële impact was er naar aanleiding van de toekenning van het openruimtefonds.

Onrechtstreeks worden de financiële inkomsten ook meebepaald door beslissingen van Vlaamse openbare instellingen. Zo voerde de Vlaamse Energieregulator (VREG) een nieuwe tariefmethodologie in voor de periode 2021-2024. Als gevolg hiervan werden de opdrachthoudende verenigingen geconfronteerd met een significante daling van de gereguleerde winsten. De Fluvius Economische groep besliste daarom om een aanpassing van het dividendbeleid door te voeren waardoor de dividenden voor de lokale besturen vanaf boekjaar 2022 sterk verlaagd werden. De energieregulator VREG dient opnieuw de tariefmethodologie voor de periode 2025-2028 vast te stellen. Een eventuele verdere verlaging van de dividenden naar aanleiding van een nieuwe tariefmethodologie voor de periode 2025-2028 kan een niet onbelangrijke financiële impact hebben voor de lokale besturen.

---

## **FONDSEN**

Eén van de belangrijkste financieringsstromen van het lokaal bestuur is het gemeentefonds. Indien er zou beslist worden om bepaalde fondsen niet meer te indexeren of anders te berekenen en/of te verdelen in het nadeel van het lokaal bestuur, dan kan dit meteen een belangrijke financiële impact hebben. De invoering van bijkomende fondsen kan dan weer een positieve financiële impact hebben. Beslissingen over de toekenning van fondsen in het nadeel van het lokaal bestuur vormen bijgevolg een belangrijk financieel risico.

---

## **INDIVIDUELE HULPVERLENING**

In 2023 tekenden we een stijging van het aantal leefloondossiers op. Voornamelijk bij niet volledig gesubsidieerde leefloondossiers kan dit een budgettaire impact hebben op de lokale financiën. De kredieten werden in 2023 aangepast in functie van de werkelijkheid. Dit risico wordt ingeperkt door een nauwe budgetopvolging en het bijsturen van de kredieten waar nodig in samenspraak met het diensthoofd van de sociale dienst.



## **INTERNE ORGANISATIEBEHEERSING**

### RETRIBUTIE- EN BELASTINGREGLEMENTEN

In de gemeentelijke retributie- en belastingreglementen worden de tarieven bepaald van de retributies en belastingen. Het is belangrijk om te controleren of de goedgekeurde tarieven correct worden aangerekend en geïnd. Een risico bij de toepassing is dat tarieven niet aangerekend zouden worden of dat er ad hoc vrijstellingen of verminderen worden toegepast die niet voorzien zijn in het reglement.

### FRAUDE & CYBERCRIMINALITEIT

Het dagelijks betaalverkeer van het lokaal bestuur is onderhevig aan een aantal risico's waarbij er voldoende interne procedures en controlepunten dienen te worden uitgewerkt om te voorkomen dat we te maken hebben met factuurfraude waarbij de facturen worden onderschept door oplichters en bankrekeningnummers gewijzigd worden alsook betalingsfraude zoals CFO-fraude waarbij oplichters in naam van een tekenbevoegde vragen om betalingen te verrichten. Het bestuur zet hier op in door het vastleggen van interne procedures alsook een bewustmaking van iedereen binnen de organisatie met betrekking tot hacking en phishing.



**VERWIJZING NAAR PLAATS WAAR DOCUMENTATIE  
BESCHIKBAAR IS**

De documentatie bij de aanpassing van het meerjarenplan 2024-2027 is beschikbaar voor de raadsleden via cobra@home bij de zitting van de gemeenteraad op 21 november 2024.