



Lokaal bestuur Gistel Jaarrekening 2024



Lokaal bestuur Gistel

Jaarrekening 2024

Provincie West-Vlaanderen
Arrondissement Oostende
Lokaal bestuur Gistel - NISCODE 35005

Stad Gistel
Heyvaertlaan 18
8470 GISTEL
O.N. 0207.491.413

OCMW Gistel
Bruidstraat 1
8470 Gistel
O.N. 0212.213.729

Algemeen directeur: Joost Mangleer
Financieel directeur: Greet Lava

INHOUDSOPGAVE

INHOUDSOPGAVE	5
INLEIDING	7
KERNCIJFERS BDO.....	9
BELEIDSEVALUATIE	11
DOELSTELLINGENREALISATIE PRIORITAIR BELEID	13
BELEIDSDOELSTELLING: B1 VERSTERKEN VAN DE BURGERBETROKKENHEID BIJ HET BESTUUR (PRIORITAIR)	13
BELEIDSDOELSTELLING: B2 EEN NET, TOEGANKELIJK EN LEEFBAAR GISTEL (PRIORITAIR).....	30
BELEIDSDOELSTELLING: B3 MOBILITEIT OP MAAT VAN DE BURGER (PRIORITAIR) ...	38
BELEIDSDOELSTELLING: B4 SOCIAAL BELEID (PRIORITAIR)	45
FINANCIELE NOTA.....	57
DE FINANCIELE NOTA.....	58
SCHEMA J1: DOELSTELLINGENREKENING	59
SCHEMA J2: DE STAAT VAN HET FINANCIEEL EVENWICHT	62
SCHEMA J3: DE REALISATIE VAN DE KREDIETEN.....	64
SCHEMA J4: DE BALANS	65
TOELICHTING BIJ DE BALANS.....	68
SCHEMA J5: DE STAAT VAN OPBRENGSTEN EN KOSTEN.....	81
TOELICHTING BIJ DE STAAT VAN OPBRENGSTEN EN KOSTEN	83
STAAT VAN OPBRENGSTEN EN KOSTEN - STRUCTUUR	83
DETAILBESPREKING VAN DE RUBRIEKEN.....	86
TOELICHTING.....	105
SCHEMA T1: ONTVANGSTEN EN UITGAVEN NAAR FUNCTIONELE AARD	107
SCHEMA T2: ONTVANGSTEN EN UITGAVEN NAAR ECONOMISCHE AARD.....	109
SCHEMA T3: INVESTERINGSPROJECTEN	115
SCHEMA T4: EVOLUTIE VAN DE FINANCIELE SCHULDEN	133
SCHEMA T5: DE TOELICHTING BIJ DE BALANS.....	134
OVERZICHT VAN DE FINANCIELE RISICO'S.....	137
TOELICHTING FACTOREN DIE BUITENGEWONE INVLOED HEBBEN OP HET RESULTAAT	139

VERKLARING MATERIELE VERSCHILLEN GEREALISEERDE EN GERAAMDE	
ONTVANGSTEN EN UITGAVEN	140
NIET IN BALANS OPGENOMEN RECHTEN EN VERPLICHTINGEN.....	148
OVERZICHT VAN OVERGEDRAGEN KREDIETEN INVESTERINGEN EN FINANCIERING .	149
RAPPORTERING DEBITEURENBEHEER	154
TUSSENKOMST VAN DE GEMEENTE IN DE JAARREKENING VAN HET OCMW	156
WAARDERINGSREGELS.....	157
VERWIJZING PLAATS DOCUMENTATIE	168
INVESTERINGSTABEL.....	169

INLEIDING

De jaarrekening bestaat uit 3 onderdelen die sterk met elkaar verweven zijn: de beleidsevaluatie, de financiële nota en de toelichting. De structuur, de vorm en de schema's van de rekening sluiten naadloos aan bij die van het meerjarenplan. Dit betekent dat er gerapporteerd wordt over:

- de financiële transacties van het boekjaar en de stand van de financiën op het einde van het boekjaar;
- de uitvoering van de acties, en de mate van realisatie van de beleidsdoelstellingen, die voor dat jaar in het meerjarenplan zijn ingeschreven.



















Om de uitgevoerde en geboekte transacties gemakkelijk te kunnen vergelijken met de planning bevatten een aantal schema's van de financiële nota ter informatie ook de geraamde uitgaven, ontvangsten en budgettaire resultaten volgens het laatst goedgekeurd meerjarenplan.

Omdat de jaarrekening een rapportering op hoofdlijnen is, wordt ze aangevuld met een documentatie bij de jaarrekening. Deze bevat achtergrondinformatie en detailgegevens om de raadsleden in staat te stellen om de informatie die in de jaarrekening is opgenomen beter te kunnen interpreteren.

Er wordt een geconsolideerde jaarrekening voorgelegd aan de raadsleden. M.a.w. de gemeente en het OCMW vormen samen 1 rapporteringsentiteit. Alle schema's in de bundel bevatten de cijfers van de gemeente en OCMW samen.

KERNCIJFERS BDO

LOKAAL BESTUUR GISTEL JAARREKENING 2024 Kerncijfers

Goederen en diensten		Bezoldigingen		Investeringsuitgaven	
<p>€ 4.194.104</p>  <p>▲ +12% t.o.v. vorig boekjaar</p>	<p>85% v/h budget</p> <p>€ 346 / </p>	<p>€ 9.682.064</p>  <p>▲ +5% t.o.v. vorig boekjaar</p>	<p>96% v/h budget</p> <p>€ 800 / </p>	<p>€ 12.949.201</p> <p>  € 7.708.792  € 2.193.194  € 291.619 Overig € 2.755.596 </p>	<p>85% v/h budget</p> <p>€ 1.070 / </p>
Ontvangsten uit de werking		Fiscale ontvangsten		Werkingsubsidies	
<p>€ 1.723.870</p>  <p>▲ +8% t.o.v. vorig boekjaar</p>	<p>101% v/h budget</p> <p>€ 142 / </p>	<p>€ 9.766.395</p>  <p>▼ -3% t.o.v. vorig boekjaar</p>	<p>102% v/h budget</p> <p>€ 807 / </p>	<p>€ 8.873.300</p>  <p>▲ +6% t.o.v. vorig boekjaar</p>	<p>100% v/h budget</p> <p>€ 733 / </p>
Gecumuleerd budgettair resultaat		Autofinancieringsmarge		Financiële schulden	
<p>€ 5.703.402</p> <p>€ 471 / </p> <p>Vorderingen: € 1.448.217</p> <p>Schulden: -€ 2.467.847</p> <p>Liquide middelen: € 6.723.032</p>		<p>€ 4.424.544</p> <p>€ 365 / </p> <p>Exploitatiesaldo: € 5.646.254</p> <p>Periodieke aflossingen: -€ 1.255.914</p> <p>Terugvorderingen: € 34.205</p>		<p>€ 11.116.879</p>  <p>▲ +4% t.o.v. vorig boekjaar</p> <p>+ € 1.671.801</p> <p>- € 1.255.914</p> <p>€ 918 / </p>	



BELEIDSEVALUATIE

DOELSTELLINGENREALISATIE PRIORITAIR BELEID

BELEIDSDOELSTELLING: B1 VERSTERKEN VAN DE BURGERBETROKKENHEID BIJ HET BESTUUR (PRIORITAIR)

Het bestuur betreft de burger nauwer bij het beleid door middel van een pro-actieve, systematische, correcte en heldere overheidscommunicatie en door middel van verruimde participatie-instrumenten

Exploitatie						
	Rek 2020	Rek 2021	Rek 2022	Rek 2023	Rek 2024	Mjp 2024
Ontvangsten	0	608	0	0	0	25
Uitgaven	24.539	70.987	50.252	51.906	64.935	96.136
Saldo	-24.539	-70.379	-50.252	-51.906	-64.935	-96.111
Investerings						
	Rek 2020	Rek 2021	Rek 2022	Rek 2023	Rek 2024	Mjp 2024
Ontvangsten	15.000	0	0	0	0	0
Uitgaven	25.605	70.459	2.910	3.903	8.620	8.620
Saldo	-10.605	-70.459	-2.910	-3.903	-8.620	-8.620

ACTIEPLAN COMMUNICATIE (PRIORITAIR)

Pro-actieve, systematische, correcte en heldere communicatie over bestaande dienstverlening, relevante evoluties, genomen beslissingen en gevoerd beleid

Exploitatie						
	Rek 2020	Rek 2021	Rek 2022	Rek 2023	Rek 2024	Mjp 2024
Ontvangsten	0	0	0	0	0	0
Uitgaven	21.401	26.268	27.385	26.849	37.035	36.499
Saldo	-21.401	-26.268	-27.385	-26.849	-37.035	-36.499
Investerings						
	Rek 2020	Rek 2021	Rek 2022	Rek 2023	Rek 2024	Mjp 2024
Ontvangsten	15.000	0	0	0	0	0
Uitgaven	25.605	70.459	2.910	3.903	0	0
Saldo	-10.605	-70.459	-2.910	-3.903	0	0

ACTIE COMMUNICATIEPLAN (PRIORITAIR)

Realisatie van een tweejaarlijks communicatieplan over het geplande beleid en dienstverlening

Geen financiële gegevens

Het tweejaarlijks communicatieplan is laatst door het college van burgemeester en schepenen goedgekeurd in zitting van 12 juli 2023.

ACTIE HOPLR (PRIORITAIR)

Inzet van een buurtinformatienetwerk

Exploitatie						
	Rek 2020	Rek 2021	Rek 2022	Rek 2023	Rek 2024	Mjp 2024
Ontvangsten	0	0	0	0	0	0
Uitgaven	3.630	3.630	3.812	4.193	4.193	4.250
Saldo	-3.630	-3.630	-3.812	-4.193	-4.193	-4.250

Het aantal Gistelnaars dat zich aansluit op het buurtinformatienetwerk gaat verder in stijgende lijn.

	Begin 2021	Eind 2021	Eind 2022	Eind 2023	Eind 2024
Gistel Centrum	616	671	697	767	826
Gistel Oost	314	341	345	378	392
Moere	126	134	137	152	155
Snaaskerke	192	205	215	225	235
Zevékote	66	71	73	77	78
Gistel (*)	1.314 (28,5%)	1.422 (30,8%)	1.467 (31,8%)	1.599 (34,6%)	1.682 (36,4%)

(*) Totaal aangesloten huishoudens

ACTIE DIGITALE INFOBORDEN (PRIORITAIR)

Realisatie en onderhoud van digitale infoborden als aanvulling op de houten aankondigingspanelen

Exploitatie						
	Rek 2020	Rek 2021	Rek 2022	Rek 2023	Rek 2024	Mjp 2024
Ontvangsten	0	0	0	0	0	0
Uitgaven	0	1.053	1.274	1.763	8.421	7.716
Saldo	0	-1.053	-1.274	-1.763	-8.421	-7.716
Investeringsen						
	Rek 2020	Rek 2021	Rek 2022	Rek 2023	Rek 2024	Mjp 2024
Ontvangsten	0	0	0	0	0	0
Uitgaven	0	52.671	0	0	0	0
Saldo	0	-52.671	0	0	0	0

In 2021 is een digitaal infobord geplaatst op de markt van Gistel en aan de bushaven langs de Heyvaertlaan. Een derde, digitaal infobord is in 2024 geplaatst aan het vrijetijdscentrum Zomerloos. Deze investeringskost is opgenomen in het totaalproject van de herwaardering van het vrijetijdscentrum. De verhoging van de exploitatiekost van 2023 naar 2024 komt omdat de exploitatiekost voor de digitale dragers in het toeristisch infocentrum op dit krediet geboekt wordt.

ACTIE WIFI VIA HOTSPOTS (PRIORITAIR)

Uitbouw van een wifi-netwerk op enkele hotspots in de stad met subsidiëring

Investeringen						
	Rek 2020	Rek 2021	Rek 2022	Rek 2023	Rek 2024	Mjp 2024
Ontvangsten	15.000	0	0	0	0	0
Uitgaven	25.605	0	0	0	0	0
Saldo	-10.605	0	0	0	0	0

Deze actie is gerealiseerd.

ACTIE GISTELZINE (PRIORITAIR)

Continuering van de Gistelzine

Exploitatie						
	Rek 2020	Rek 2021	Rek 2022	Rek 2023	Rek 2024	Mjp 2024
Ontvangsten	0	0	0	0	0	0
Uitgaven	17.771	21.585	22.300	20.893	24.421	24.533
Saldo	-17.771	-21.585	-22.300	-20.893	-24.421	-24.533

In 2024 is vooral verder gewerkt op het bestaande format.

ACTIE TELEFOONCENTRALE (PRIORITAIR)

De migratie naar een nieuw telefooncentralesysteem

Investeringen						
	Rek 2020	Rek 2021	Rek 2022	Rek 2023	Rek 2024	Mjp 2024
Ontvangsten	0	0	0	0	0	0
Uitgaven	0	17.788	2.910	3.903	0	0
Saldo	0	-17.788	-2.910	-3.903	0	0

De migratie naar een nieuw telefooncentralesysteem is uitgevoerd in 2021. In 2022 werd een restant van deze investering geboekt. De uitgaven in 2023 hebben betrekking op de aankoop van een camera met microfoon, de aankoop van extra wandeltelefoons gekoppeld met het 3CX systeem met bijhorende laders en hoeren.

ACTIEPLAN BURGERPART (PRIORITAIR)

Co-creatie door burgers en verenigingen

Exploitatie						
	Rek 2020	Rek 2021	Rek 2022	Rek 2023	Rek 2024	Mjp 2024
Ontvangsten	0	608	0	0	0	25
Uitgaven	730	39.733	13.095	12.309	20.954	43.518
Saldo	-730	-39.124	-13.095	-12.309	-20.954	-43.493

Investerings						
	Rek 2020	Rek 2021	Rek 2022	Rek 2023	Rek 2024	Mjp 2024
Ontvangsten	0	0	0	0	0	0
Uitgaven	0	0	0	0	8.620	8.620
Saldo	0	0	0	0	-8.620	-8.620

ACTIE PARTICIPATIEPLAN (PRIORITAIR)

Realisatie van een tweejaarlijks participatieplan over het geplande beleid en dienstverlening

Geen financiële gegevens

Het laatst uitgewerkte participatieplan is door het college goedgekeurd in zitting van 12 juli 2023.

ACTIE SUBS WIJKFEESTEN (PRIORITAIR)

Ondersteuning van wijkfeesten

Exploitatie						
	Rek 2020	Rek 2021	Rek 2022	Rek 2023	Rek 2024	Mjp 2024
Ontvangsten	0	0	0	0	0	0
Uitgaven	400	2.250	1.050	1.950	1.200	1.500
Saldo	-400	-2.250	-1.050	-1.950	-1.200	-1.500

Overzicht van de subsidies uitgereikt tijdens 2024:

20 januari 2024	Ronsewijk
24 februari 2024	Peperstraat
6 juli 2024	Claventweg
2 augustus 2024	Elzenlaan
10 augustus 2024	Moerestraat
10 augustus 2024	Ronsewijk
8 september 2024	Warande
15 december 2024	Alfons Vanheestraat
28 december 2024	Aakstraat
29 december 2024	Alfons Vanheestraat oost
18 januari 2025	Ronsewijk

ACTIE BURGERBUDGET (PRIORITAIR)

Oprichting van wijk- en dorpsraden die een burgerbudget beheren en meedenken met het bestuur

Exploitatie						
	Rek 2020	Rek 2021	Rek 2022	Rek 2023	Rek 2024	Mjp 2024
Ontvangsten	0	608	0	0	0	25
Uitgaven	0	400	0	472	787	21.759
Saldo	0	208	0	-472	-787	-21.734

De uitgave in 2024 heeft betrekking op flyers voor de aperitiefconcertjes van wijkraad oost. In het tweede semester volgde nog 2 uitgaven voor de artiesten die optraden tijdens de aperitiefconcertjes.

ACTIE ONTVANGST NIEUWE INWONERS (PRIORITAIR)

Jaarlijkse ontvangst van de nieuwe inwoners door het bestuur

Exploitatie						
	Rek 2020	Rek 2021	Rek 2022	Rek 2023	Rek 2024	Mjp 2024
Ontvangsten	0	0	0	0	0	0
Uitgaven	0	0	1.506	3.562	4.004	5.600
Saldo	0	0	-1.506	-3.562	-4.004	-5.600

Op zondag 5 januari 2024 vond het welkomstontbijt voor nieuwe inwoners plaats. Dit initiatief werd positief geëvalueerd.

ACTIE GEBOORTEBOS (PRIORITAIR)

Aanplanting van een geboortebos

Exploitatie						
	Rek 2020	Rek 2021	Rek 2022	Rek 2023	Rek 2024	Mjp 2024
Ontvangsten	0	0	0	0	0	0
Uitgaven	0	37.083	9.596	4.449	11.904	11.659
Saldo	0	-37.083	-9.596	-4.449	-11.904	-11.659

Sinds 2021 plant de stad Gistel geboortebossen aan. Ook in 2024 werden 242 gezinnen uitgenodigd om aan de boomaanplantdag deel te nemen. Het bestuur kiest voor inheemse bomen en struiken. Aan het begin van het geboortebos is er een 'geboortemonument'; hierop kunnen ouders de naam van hun kindje(s) terugvinden. De namen staan gerangschikt volgens geboortedatum. In het geboortebos wordt er ook een boom opgedragen aan kindjes die na de geboorte of tijdens de zwangerschap overleden zijn. Ook deze kindjes worden vermeld op het geboortemonument indien de ouders dat wensen.

ACTIE BEBLOEMINGSWEDSTRIJD (PRIORITAIR)

Organisatie van een bebloemingswedstrijd

Exploitatie						
	Rek 2020	Rek 2021	Rek 2022	Rek 2023	Rek 2024	Mjp 2024
Ontvangsten	0	0	0	0	0	0
Uitgaven	330	0	943	1.876	3.059	3.000
Saldo	-330	0	-943	-1.876	-3.059	-3.000

Sedert 2020 organiseert de stad Gistel opnieuw een bebloemingswedstrijd als sensibiliserende actie om tuinen en terrassen te bebloemen. De deelname is gratis en elke deelnemer ontvangt een prijs.

In 2024 waren er 40 deelnemers over de vijf categorieën.

ACTIE SPEELZONES GISTEL (PRIORITAIR)

Het voorzien van speeltoestellen voor peuters in de speelzones van Gistel in samenwerking met en op vraag van de wijkraden

Investerings						
	Rek 2020	Rek 2021	Rek 2022	Rek 2023	Rek 2024	Mjp 2024
Ontvangsten	0	0	0	0	0	0
Uitgaven	0	0	0	0	8.620	8.620
Saldo	0	0	0	0	-8.620	-8.620

De wijkraden Gistel Oost en Gistel Centrum stelden voor om speeltoestellen voor peuters vanaf 10 maanden (veertoestellen en peuterschommels) te voorzien op de speelpleintjes.

De speeltoestellen voor peuters werden geplaatst op de speelpleintjes van de Delphin Depuydtstraat, Schommelstraat, Sintelstraat, Nachtegalenlaan en Burg. A. Ronselaan.

ACTIEPLAN ADVIESRADEN (PRIORITAIR)

Adviesraden als raadgevers van het bestuur

Exploitatie						
	Rek 2020	Rek 2021	Rek 2022	Rek 2023	Rek 2024	Mjp 2024
Ontvangsten	0	0	0	0	0	0
Uitgaven	2.408	4.987	9.771	12.748	6.946	16.119
Saldo	-2.408	-4.987	-9.771	-12.748	-6.946	-16.119

In het kader van een herziening van de werking van de adviesraden werd elke raad bevroegd over hun interne werking. Met deze input werd een traject uitgestippeld in samenwerking met de externe consultant Mondea om samen met de inwoners naar een verbeterde werking van de adviesraden te evolueren. Dit traject wordt afgerond in 2025.

ACTIE REDACTIERAAD (PRIORITAIR)

Werking van de redactieraad die het bestuur ondersteunt en adviseert bij de opmaak van de Gistelzine

Exploitatie						
	Rek 2020	Rek 2021	Rek 2022	Rek 2023	Rek 2024	Mjp 2024
Ontvangsten	0	0	0	0	0	0
Uitgaven	0	376	0	534	681	370
Saldo	0	-376	0	-534	-681	-370

De uitwerking van de GistelZine wordt begeleid door een redactieraad.

ACTIE MILIEURAAD (PRIORITAIR)

Werking van de milieuraad die het bestuur adviseert in milieu gerelateerde materies

Exploitatie						
	Rek 2020	Rek 2021	Rek 2022	Rek 2023	Rek 2024	Mjp 2024
Ontvangsten	0	0	0	0	0	0
Uitgaven	0	0	206	774	1.103	1.200
Saldo	0	0	-206	-774	-1.103	-1.200

In 2024 is de milieuraad drie keer samen gekomen. Overzicht van de behandelde onderwerpen:

12 maart 2024

- Extensief maaibeheer
- Stakeholdersanalyse
- Stand van zaken Dr. E.Defeverpark
- Aziatische Hoornaar
- Nieuwe GF(t) en wijkophaling groenafval
- Lenteschoonmaakactie
- Vermelding buitenspeeldag
- Technische samenvatting HWDP (hemelwater- en droogteplan)

29 mei 2024

- Her bedeling GF(t) infopakket
- Stand van zaken Aziatische hoornaar
- Evaluatie lenteschoonmaakactie
- Bespreking vragenlijst stakeholdersanalyse

24 september 2024

- Deelnemers milieuprijs voorstelling
- Receptie

ACTIE ECONOMISCHE RAAD (PRIORITAIR)

Werking van de economische raad die het bestuur adviseert in projecten en acties ter ondersteuning van de lokale economie

Exploitatie						
	Rek 2020	Rek 2021	Rek 2022	Rek 2023	Rek 2024	Mjp 2024
Ontvangsten	0	0	0	0	0	0
Uitgaven	696	405	734	376	766	750
Saldo	-696	-405	-734	-376	-766	-750

De economische raad is in 2024 4 keer samengekomen.

De economische raad adviseert en evalueert projecten en acties ter ondersteuning van de lokale economie.

Volgende onderwerpen kwamen aan bod:

- Maand van de markt
- Gistelen, dichtbij winkelen en genieten
- Actie lokale aankoop
- Netwerkmoment ondernemers
- Onthaalbrochure
- Eindejaarsanimatie
- Raambeschilderingen
- Kerstbeurs
- Dolle dagen
- Boerenmarktfeest
- Evaluatie adviesraden
- Bedrijfsafval

ACTIE ERFGOEDCEL (PRIORITAIR)

Werking van de erfgoedcel die het bestuur adviseert in projecten en acties omtrent erfgoed

Exploitatie						
	Rek 2020	Rek 2021	Rek 2022	Rek 2023	Rek 2024	Mjp 2024
Ontvangsten	0	0	0	0	0	0
Uitgaven	-9	0	251	0	33	400
Saldo	9	0	-251	0	-33	-400

De erfgoedcel kwam in 2024 samen op:

- 22 januari
- 19 juni
- 11 september
- 18 december

Zij nemen als voornaamste taken op zich:

- Bewaking van de zorg voor onroerend, roerend en immaterieel erfgoed
- Vinger aan de pols voor de werking van de erfgoedverenigingen
- Erfgoed promoten bij de bevolking en bij regionale, toeristische actoren
- Bevordering intergemeentelijke samenwerking op het vlak van onroerend, roerend en immaterieel erfgoed

Zij adviseerden het bestuur over:

- Inventarisering van erfgoed o.l.v. Collectiezorg Regionale Depotwerking Erfgoedcel Brugge
- Toekomst van de erfgoedraad in Gistel
- Onroerend Erfgoed: Merelaanmolen, Bunkers, Oostmolen, Erfgoedpanden
- Projecten:
 - Kastelen en Abdijen: Op de trappers met Alfred Ronse
 - Inrichting en ondersteuning m.b.t. Visit Gistel
 - Erfgoedprijs De Hovelingen
 - Openmonumentendag
 - Fietszoektocht: Langsheen Gistelse Kapelletjes
 - Godelieveprocessie
 - Charles Pil

ACTIE LANDBOUWRAAD (PRIORITAIR)

Werking van de landbouwraad die het bestuur adviseert in landbouw gerelateerde materies

Exploitatie						
	Rek 2020	Rek 2021	Rek 2022	Rek 2023	Rek 2024	Mjp 2024
Ontvangsten	0	0	0	0	0	0
Uitgaven	0	229	380	350	67	350
Saldo	0	-229	-380	-350	-67	-350

De landbouwraad is in 2024 vier keer samen gekomen.

Overzicht van de behandelde onderwerpen:

- Ophaling medisch afval georganiseerd in juni en december
- 2 inzamelingen landbouwafval georganiseerd in juni en december
- Landbouwers hebben lokale attentie gekregen bij indienen landbouwplastic in december
- Bijeenkomst van de schadecommissie
- Communicatie- en sensibiliseringsactie 'Modder op de weg'
- Landbouwers maaien enkele wegbermen
- Doornappel afval
- Advies over een aanpassing van het GAS-reglement m.b.t. het onderwerp schrikkanon
- Informeren en ondersteunen van landbouwers over het onderwerp verwijderen van asbest
- Project Airkoe in samenwerking met Regionaal Landschap Houtland en Polder
- Uitreiking prijzen tractorstoet

ACTIE CULTUURRAAD (PRIORITAIR)

Werking van de cultuurraad die het bestuur adviseert in projecten en acties omtrent cultuur

Exploitatie						
	Rek 2020	Rek 2021	Rek 2022	Rek 2023	Rek 2024	Mjp 2024
Ontvangsten	0	0	0	0	0	0
Uitgaven	225	611	888	437	332	660
Saldo	-225	-611	-888	-437	-332	-660

Het dagelijks bestuur van de cultuurraad organiseerde 13 samenkomsten in 2024. Onder impuls van de deskundige cultuur en de voorzitter van het dagelijks bestuur van de cultuurraad werden de volgende onderwerpen voorbereid en besproken:

- Beleidsmatige voorbereiding t.a.v. het nieuwe meerjarenplan 2026-2031: een evaluatie van de werking van de cultuurraad en een brainstorm over een 'futureproof' cultuurbeleid
- Organisatie van cultuurvoorstellingen met ondersteuning van het dagelijks bestuur van de cultuurraad: schoolvoorstelling 'Kom Hier' met workshops, ACinDC, Vlaanderen Feest, Radio Guga, Arnout Van den Bossche, Pauline, De KetnetBand, Guido Gezelle, Mama's Jasje, Rob de Nijs (hommage)
- Ondersteuning en organisatie van cultuurprojecten waaronder:
 - o Lokale Helden
 - o Verbroedering Aulendiebach
 - o De Hovelingen: uitreiking van de sport-, cultuur- en erfgoedprijzen
 - o Straatanimatie tijdens de Dolle Dagen
 - o Boekvoorstelling Philippe Delzenne, scenarist en tekenaar van Jommeke
 - o Reveil
 - o Kunstendag voor Kinderen
 - o Filmvoorstelling in de namiddag voor kinderen en 's avonds voor volwassenen tijdens de korte schoolvakanties
 - o Ondersteuning kunstprojecten D'as Art
- Voorbereiding van 2 algemene vergaderingen met erkende cultuurverenigingen (juni en november)
- Voorbereiding en uitvoering van het subsidiereglement voor socio-culturele verenigingen
- Advies voor straatnamen voor de verkaveling t.h.v. de Zevokoteheirweg
- Advies over projectsubsidies voor verschillende, culturele projecten van lokale verenigingen en organisaties
- Voorbereiding cultuurprogramma 2024 - 2025 - 2026

ACTIE SPORTRAAD (PRIORITAIR)

Werking van de sportraad die het bestuur adviseert in projecten en acties omtrent sport

Exploitatie						
	Rek 2020	Rek 2021	Rek 2022	Rek 2023	Rek 2024	Mjp 2024
Ontvangsten	0	0	0	0	0	0
Uitgaven	287	899	302	163	549	1.000
Saldo	-287	-899	-302	-163	-549	-1.000

Het dagelijks bestuur van de sportraad kwam in 2024 samen op:

- 3 februari
- 21 mei
- 18 juni
- 12 september
- 6 november

Het dagelijks bestuur van de sportraad neemt als voornaamste taken op zich:

- Opvolgen van projecten
- Vinger aan de pols naar de werking van de sportclubs
- Berekening en opvolging basis-, project- en wielersubsidies
- Opvolgen projectplan

Het dagelijks bestuur adviseerde het bestuur over:

- Subsidiëring van de sportclubs d.m.v. werkingssubsidies en projectsubsidies
- Projecten:
 - Vernieuwing sportmateriaal
 - Teambuilding Filou Oostende
 - Bikepark
 - Urban Trail Run
 - Sport- en Cultuurprijzen De Hovelingen
 - Sportkampen
 - Sportkompas
 - Cyclocross

De algemene vergadering van de sportraad kwam samen op:

- 18 juni 2024

Zij werden geïnformeerd over de volgende onderwerpen:

- Ontslagen en benoemingen van bestuursleden
- Implementatie UiTPAS
- Toekomst van de sport in Gistel

ACTIE JEUGDRAAD (PRIORITAIR)

Werking van de jeugdraad die het bestuur adviseert in projecten en acties omtrent jeugd

Exploitatie						
	Rek 2020	Rek 2021	Rek 2022	Rek 2023	Rek 2024	Mjp 2024
Ontvangsten	0	0	0	0	0	0
Uitgaven	1.028	2.210	2.389	2.323	785	1.000
Saldo	-1.028	-2.210	-2.389	-2.323	-785	-1.000

Het dagelijks bestuur van de jeugdraad kwam 4 keer samen. Er vond daarnaast ook één algemene vergadering plaats in 2024.

Overzicht van de belangrijkste, behandelde onderwerpen:

- Organisatie 'in de stemming' en dag van de jeugdbeweging
- Subsidieverdeling jeugdverenigingen
- Hoge energiekosten jeugdlokalen

De uitgaven hebben voornamelijk betrekking op de organisatie van de actie 'in de stemming' en de bedanking van vrijwilligers.

ACTIE MOBILITEITSRAAD (PRIORITAIR)

Werking van de mobiliteitsraad die het bestuur adviseert in projecten en acties omtrent mobiliteit

Exploitatie						
	Rek 2020	Rek 2021	Rek 2022	Rek 2023	Rek 2024	Mjp 2024
Ontvangsten	0	0	0	0	0	0
Uitgaven	0	0	0	0	0	250

Op 23 mei werd samen met de mobiliteitsraad een zelfevaluatie gehouden van het mobiliteitsbeleid 2019 - 2025 tijdens een participatieve workshop. Aan de hand van vragenrondes rond de thema's *interne werking, stappen en trappen, parkeren, verkeersveiligheid* en *snellheid & leefbaarheid* werd het huidige mobiliteitsbeleid onder de loep genomen. Ook werd de interne werking met de mobiliteitsraadsleden geëvalueerd. De grootste uitdagingen op inhoudelijk vlak liggen volgens de mobiliteitsraad bij verkeersveiligheid. De mobiliteitsraad was kritisch voor de eigen werking. Vooral de aanwezigheidsgraad, de effectiviteit en doortastendheid van de raad is in hun eigen ogen beperkt. De gemeentelijke mobiliteitsraad komt bovendien niet frequent genoeg samen om snelle beslissingen te nemen wanneer dit nodig is. Dit kan leiden tot vertragingen in de aanpak van urgente mobiliteitsvraagstukken. Daarom wordt vanaf 2025 een nieuwe werking van de mobiliteitsraad overwogen, waarbij de volledige mobiliteitsraad enkel (ad hoc) samenkomt bij thema's die beleidsaanpassingen of bredere input vereisen. Daarnaast wordt gedacht aan een kleinere kerngroep bestaande uit politie, mobiliteitsambtenaar en bevoegde mandataris, die op maandelijkse basis kan vergaderen. Zo kan de kerngroep snel reageren op mobiliteitskwesties en is een snellere en efficiëntere besluitvorming mogelijk.

ACTIE GECORO (PRIORITAIR)

Werking van de gecoro die het bestuur adviseert in stedenbouwkundige dossiers

Exploitatie						
	Rek 2020	Rek 2021	Rek 2022	Rek 2023	Rek 2024	Mjp 2024
Ontvangsten	0	0	0	0	0	0
Uitgaven	0	0	4.066	6.106	1.547	7.139
Saldo	0	0	-4.066	-6.106	-1.547	-7.139

Er vond in 2024 1 zitting van de Gecoro plaats ter behandeling van het planologisch attest Debaille (Oostendsebaan 142).

ACTIE BIBLIOTHEEKRAAD (PRIORITAIR)

Werking van de bibliotheekraad die het bestuur adviseert in projecten en het beheer van de gemeentelijke bibliotheek

Exploitatie						
	Rek 2020	Rek 2021	Rek 2022	Rek 2023	Rek 2024	Mjp 2024
Ontvangsten	0	0	0	0	0	0
Uitgaven	181	212	74	145	249	250
Saldo	-181	-212	-74	-145	-249	-250

De bibliotheekraad vergaderde op 31 januari, 15 mei en 26 november 2024.

De bibliotheekraad gaf zijn advies voor de volgende onderwerpen:

- Plaatsing van de acht boekenkastjes
- Planning bibliotheekactiviteiten 2024
- Evaluatie van de werking van de bibliotheekraad
- Stakeholdersanalyse bibliotheekraad
- Sentobib publieksonderzoek

ACTIE WELZIJNSRAAD (PRIORITAIR)

Werking van de welzijnsraad die het bestuur adviseert rond welzijn in de ruimste zin

Exploitatie						
	Rek 2020	Rek 2021	Rek 2022	Rek 2023	Rek 2024	Mjp 2024
Ontvangsten	0	0	0	0	0	0
Uitgaven	0	0	0	0	0	250
Saldo	0	0	0	0	0	-250

De welzijnsraad kwam maar 1 keer samen in 2024 namelijk op 21 mei.

De andere twee momenten zijn geannuleerd geweest wegens te weinig deelnemers.

Zoals reeds aangegeven is de welzijnsraad een raad die een moeilijke opstart kent. Momenteel zijn we op zoek naar een nieuwe voorzitter.

We bereiken de welzijnsorganisaties wel via het eerstelijnsoverleg dat we opgestart hebben. Dit blijkt een beter forum. Dit gaat 2 keer door bij ons en 2 keer in Oudenburg. De laatste keer waren er 27 deelnemers. We hebben dit opgestart om de noden bij de inwoners te kunnen detecteren door verschillende eerstelijnsactoren samen te brengen.

ACTIE WIJKRAAD GISTEL CENTRUM (PRIORITAIR)

Werking van de wijkraad Gistel centrum die het bestuur adviseert over projecten en acties in hun wijk of dorp

Exploitatie						
	Rek 2020	Rek 2021	Rek 2022	Rek 2023	Rek 2024	Mjp 2024
Ontvangsten	0	0	0	0	0	0
Uitgaven	0	0	6	290	70	500
Saldo	0	0	-6	-290	-70	-500

De wijkraad Gistel Centrum heeft in 2024 drie keer vergaderd.

Vergadering 1:

- Inzet burgerbudget voor speelpleintjes
- actieve deelname aan actie De Zonnewijzer 'Gistel komt naar je toe'
- bespreken toekomstige activiteiten

Vergadering 2: Samenwerking milieudienst m.b.t. participatiemoment groenzone

Vergadering 3:

- Bespreken mogelijke samenwerking Gistel Oost
- evaluatie voorbije activiteiten

ACTIE WIJKRAAD GISTEL OOST (PRIORITAIR)

Werking van de wijkraad Gistel oost die het bestuur adviseert over projecten en acties in hun wijk of dorp

Exploitatie						
	Rek 2020	Rek 2021	Rek 2022	Rek 2023	Rek 2024	Mjp 2024
Ontvangsten	0	0	0	0	0	0
Uitgaven	0	0	146	77	326	500
Saldo	0	0	-146	-77	-326	-500

Wijkraad Gistel Oost vergaderde op 2 februari, 30 mei en 7 november 2024.

De wijkraad behandelde volgende onderwerpen:

- Voorstel locaties zitbanken in de schaduw: uitwerking
- Voorstel locatie speeltoestellen voor peuters vanaf 10 maanden: uitwerking
- Info stand van zaken bomen Kleine Warande
- Voorstel locatie boekenkastje bij Gravenbos: uitwerking
- Voorstel fietsstraat Warandestraat en Groenedreef: uitwerking
- Organisatie van een aperitiefconcertje op zondag 11 augustus
- Samensmelting met wijkraad Gistel centrum

ACTIE WIJKRAAD MOERE (PRIORITAIR)

Werking van de wijkraad Moere die het bestuur adviseert over projecten en acties in hun wijk of dorp

Exploitatie						
	Rek 2020	Rek 2021	Rek 2022	Rek 2023	Rek 2024	Mjp 2024
Ontvangsten	0	0	0	0	0	0
Uitgaven	0	0	127	143	312	500
Saldo	0	0	-127	-143	-312	-500

Er vonden in 2024 5 vergaderingen plaats en dit op 11 maart, 18 juni, 12 september, 6 november en 10 december.

Overzicht van de behandelde agendapunten:

- Renovatie ontmoetingscentrum Moere
- Participatieproject Pleintje Moere
- Ontvangst van 4G en gsm
- Wifi in het ontmoetingscentrum
- Vuilnisophaling en afvalstraten
- Nieuwjaarsreceptie
- Activiteitenkalender
- Dorpsbelangen
- Verkiezing nieuwe voorzitter
- Verlichting pleintje en weg
- 'Buren helpen Buren' en 'Gistel komt naar je toe'

ACTIE WIJKRAAD SNAASKERKE (PRIORITAIR)

Werking van de wijkraad Snaaskerke die het bestuur adviseert over projecten en acties in hun wijk of dorp

Exploitatie						
	Rek 2020	Rek 2021	Rek 2022	Rek 2023	Rek 2024	Mjp 2024
Ontvangsten	0	0	0	0	0	0
Uitgaven	0	0	185	1.021	100	500
Saldo	0	0	-185	-1.021	-100	-500

De wijkraad is in 2024 4 keer samen gekomen. In 2024 zijn twee nieuwe leden verwelkomd. De voorzitter nam kort voor het einde van het jaar ontslag. Voorlopig neemt de ondervoorzitter zijn taak over.

De voornaamste realisatie van 2024 is de opstart van het actieplan 'de bij en de wilde bestuiver'. Dit actieplan wordt in 2025 verder gezet. Allereerst werd in december een grootschalige plantactie van krokusbollen goedgekeurd en uitgevoerd. De kostprijs bedroeg € 720.

Er werd een picknickbank aangevraagd om te plaatsen aan het ontmoetingscentrum. De kostprijs van de bank bedroeg € 1.343,83. Daarnaast is de wijkraad zeer actief in het opmerken van gebreken in Snaaskerke. Deze worden aan de verschillende diensten doorgegeven.

ACTIE WIJKRAAD ZEVEKOTE (PRIORITAIR)

Werking van de wijkraad Zevekote die het bestuur adviseert over projecten en acties in hun wijk of dorp

Exploitatie						
	Rek 2020	Rek 2021	Rek 2022	Rek 2023	Rek 2024	Mjp 2024
Ontvangsten	0	0	0	0	0	0
Uitgaven	0	0	18	9	26	500
Saldo	0	0	-18	-9	-26	-500

De dorpsraad kwam vier keer samen in 2024.

Overzicht van de behandelde onderwerpen:

- Rapportering over de ontwikkeling van het ruimtelijk uitvoeringsplan Zevekote
- Rapportering over de evaluatie van de dorps- en wijkraden d.d. 21 februari 2024
- De groenstroken in de wijk Veenstraat
- Voorstelling van het project 'Gistel komt naar je toe'
- Trajectcontrole in de Zevekotestraat
- Verkeersmaatregelen in de Zevekotestraat, Schoolstraat, Leegstraat, Steenstraat / Leffingestraat
- Het project 'foto's' (realisatie van een permanente fototentoonstelling in het ontmoetingscentrum Zevekote op basis van het verhaal over de geschiedenis van Zevekote)

BELEIDSDOELSTELLING: B2 EEN NET, TOEGANKELIJK EN LEEFBAAR GISTEL (PRIORITAIR)

Het bestuur zet in op een net, toegankelijk en leefbaar Gistel opdat de Gistelnaar fier kan zijn op zijn stad. Deze inzet staat voor een goed onderhoud van het openbaar domein en een hoge toegankelijkheid van de dienstverlening

Exploitatie						
	Rek 2020	Rek 2021	Rek 2022	Rek 2023	Rek 2024	Mjp 2024
Ontvangsten	200	1.300	730	875	875	1.000
Uitgaven	121.286	130.245	141.602	163.679	195.321	196.656
Saldo	-121.086	-128.945	-140.872	-162.804	-194.446	-195.656
Investerings						
	Rek 2020	Rek 2021	Rek 2022	Rek 2023	Rek 2024	Mjp 2024
Ontvangsten	117.972	0	83.968	40.000	9.000	9.000
Uitgaven	104.356	676.045	679.124	647.521	132.640	617.346
Saldo	13.616	-676.045	-595.155	-607.521	-123.640	-608.346

ACTIEPLAN ONDERHOUD OD (PRIORITAIR)

Goed en tijdig onderhoud van het openbaar domein gebaseerd op een efficiënte inzet van de beschikbare middelen.

Exploitatie						
	Rek 2020	Rek 2021	Rek 2022	Rek 2023	Rek 2024	Mjp 2024
Ontvangsten	0	0	0	0	0	0
Uitgaven	98.909	109.318	122.200	105.366	129.017	132.250
Saldo	-98.909	-109.318	-122.200	-105.366	-129.017	-132.250
Investerings						
	Rek 2020	Rek 2021	Rek 2022	Rek 2023	Rek 2024	Mjp 2024
Ontvangsten	117.972	0	83.968	40.000	9.000	9.000
Uitgaven	104.356	651.692	679.124	595.544	125.100	615.821
Saldo	13.616	-651.692	-595.155	-555.544	-116.100	-606.821

ACTIE WEGEN EN VOETPADEN (PRIORITAIR)

Renovatie van wegen en voetpaden

Investerings						
	Rek 2020	Rek 2021	Rek 2022	Rek 2023	Rek 2024	Mjp 2024
Ontvangsten	0	0	0	0	0	0
Uitgaven	605	378.219	471.314	585.868	61.815	531.017
Saldo	-605	-378.219	-471.314	-585.868	-61.815	-531.017

De uitgaven in 2024 hebben betrekking op de afwerking van het investeringsproject asfalteren van de Steenovenstraat en op herstel en aanleg van voetpaden in een gedeelte van de Zomerloosstraat, Lijsterbeslaan en Nederen Heirweg.

ACTIE REG INVESTERINGEN (PRIORITAIR)

Realisatie van REG-investeringen met eventuele subsidiëring

Investerings						
	Rek 2020	Rek 2021	Rek 2022	Rek 2023	Rek 2024	Mjp 2024
Ontvangsten	117.972	0	42.028	40.000	0	0
Uitgaven	23.649	204.212	162.500	0	0	0
Saldo	94.323	-204.212	-120.472	40.000	0	0

ACTIE AANKOOP VAN MATERIEEL (PRIORITAIR)

Aankoop van onderhoudsmaterieel

Investerings						
	Rek 2020	Rek 2021	Rek 2022	Rek 2023	Rek 2024	Mjp 2024
Ontvangsten	0	0	0	0	0	0
Uitgaven	19.360	0	35.227	9.676	0	21.488
Saldo	-19.360	0	-35.227	-9.676	0	-21.488

ACTIE ONDERHOUD PATRIMONIUM (PRIORITAIR)

Onderhoudsprogramma van het gemeentelijk patrimonium in eigen beheer

Exploitatie						
	Rek 2020	Rek 2021	Rek 2022	Rek 2023	Rek 2024	Mjp 2024
Ontvangsten	0	0	0	0	0	0
Uitgaven	57.175	56.528	83.999	64.834	65.494	65.000
Saldo	-57.175	-56.528	-83.999	-64.834	-65.494	-65.000

De geboekte uitgaven hebben betrekking op veel verschillende, kleinere uitgaven in het kader van het onderhoud van de verschillende gebouwen gemeente – OCMW in eigen beheer.

ACTIE C GROEN SOC TEWERKST (PRIORITAIR)

Onderhoudsprogramma van groenzones via sociale tewerkstelling

Exploitatie						
	Rek 2020	Rek 2021	Rek 2022	Rek 2023	Rek 2024	Mjp 2024
Ontvangsten	0	0	0	0	0	0
Uitgaven	34.852	40.972	29.113	29.745	34.652	30.000
Saldo	-34.852	-40.972	-29.113	-29.745	-34.652	-30.000

De actie om een gedeelte van het openbaar groen te laten onderhouden door een partner actief in de sociale economie is een continue actie. Het lopende contract is in handen van Duinenwacht vzw uit Oostende. Duinenwacht stelt een zestigtal mensen te werk.

ACTIE GROEN EXTERNEN (PRIORITAIR)

Onderhoudsprogramma van groenzones door externen

Exploitatie						
	Rek 2020	Rek 2021	Rek 2022	Rek 2023	Rek 2024	Mjp 2024
Ontvangsten	0	0	0	0	0	0
Uitgaven	6.882	11.818	9.087	6.245	25.875	32.250
Saldo	-6.882	-11.818	-9.087	-6.245	-25.875	-32.250

De uitgaven op deze actie hebben betrekking op verschillende snoeiwerken aan bomen, de aanplanting van een haag op de camperparking, Het verwijderen van een boom in de Merellaan en het machinaal aanplanten van bloembollen.

ACTIE ROLLEND MATERIEEL (PRIORITAIR)

Aankoop van rollend materieel

Investerings						
	Rek 2020	Rek 2021	Rek 2022	Rek 2023	Rek 2024	Mjp 2024
Ontvangsten	0	0	0	0	9.000	9.000
Uitgaven	60.742	69.261	0	0	63.285	63.316
Saldo	-60.742	-69.261	0	0	-54.285	-54.316

De uitgaven op deze actie hebben betrekking op de aankoop van een zitgrasmaaier en de aankoop van de tuktuk.

ACTIE REG EXPLOITATIE (PRIORITAIR)

Realisatie van kleine REG-ingrepen

Exploitatie						
	Rek 2020	Rek 2021	Rek 2022	Rek 2023	Rek 2024	Mjp 2024
Ontvangsten	0	0	0	0	0	0
Uitgaven	0	0	0	4.541	2.997	5.000
Saldo	0	0	0	-4.541	-2.997	-5.000

De uitgaven op deze actie hebben betrekking op de vervanging van armaturen door LED-lampen en de verleiding in het gebouw KEG Gistel.

ACTIEPLAN MILIEUHINDER (PRIORITAIR)

Bestrijding van milieuhinder door middel van preventieve en repressieve maatregelen

Exploitatie						
	Rek 2020	Rek 2021	Rek 2022	Rek 2023	Rek 2024	Mjp 2024
Ontvangsten	200	1.300	730	875	875	1.000
Uitgaven	6.633	2.242	1.318	20.020	24.651	23.850
Saldo	-6.433	-942	-588	-19.145	-23.776	-22.850

ACTIE BELEIDSPLAN MILIEUHINDER (PRIORITAIR)

Opmaak van een tweejaarlijks programma waarin de accenten om milieuhinder te bestrijden worden bepaald.

Geen financiële gegevens

Deze actie is niet gerealiseerd wegens tijdsgebrek bij de milieudienst.

ACTIE ACTIES MILIEUHINDER (PRIORITAIR)

Uitvoering van projecten ter bestrijding van milieuhinder (zoals overlast door zwerfkatten incl. sensibilisering en sterilisatie, hondenpoep, zwerfvuil en sluikstorten)

Exploitatie						
	Rek 2020	Rek 2021	Rek 2022	Rek 2023	Rek 2024	Mjp 2024
Ontvangsten	0	0	0	0	0	0
Uitgaven	6.633	2.242	1.318	3.423	4.691	3.850
Saldo	-6.633	-2.242	-1.318	-3.423	-4.691	-3.850

De uitgaven in 2024 hebben volledig te maken met de behandeling van zwerfkatten.

ACTIE OPVANGPLAATS DIEREN (PRIORITAIR)

De inrichting van een opvangplaats voor verwaarloosde dieren

Geen financiële gegevens

Deze actie is gerealiseerd. Er is een opvangplaats voor verwaarloosde dieren op het gemeentelijk containerpark.

ACTIE GAS BOETE (PRIORITAIR)

Verbreding van het gas-reglement om openbare overlast te sanctioneren

Exploitatie						
	Rek 2020	Rek 2021	Rek 2022	Rek 2023	Rek 2024	Mjp 2024
Ontvangsten	200	1.300	730	875	875	1.000
Uitgaven	0	0	0	0	0	0
Saldo	200	1.300	730	875	875	1.000

Continue actie sinds de goedkeuring van het GAS-reglement door de gemeenteraad in zitting van 1 oktober 2020.

ACTIE MOBIELE CAMERAS (PRIORITAIR)

Inzet van mobiele camera's om de strijd tegen zwerfvuil en vandalisme aan te gaan.

De uitwerking van deze actie gebeurt door de politiezone Kouter. In 2021 gebeurden alle voorbereidingen. De camera in Gistel werd in gebruik genomen in maart 2022.

Geen financiële gegevens

ACTIE OMGEVING EN HANDHAVING (PRIORITAIR)

Instap in de kostendelende vereniging voor de aanstelling van een intergemeentelijk toezichthouder voor handhaving milieu en ruimtelijke ordening

Exploitatie						
	Rek 2020	Rek 2021	Rek 2022	Rek 2023	Rek 2024	Mjp 2024
Ontvangsten	0	0	0	0	0	0
Uitgaven	0	0	0	16.597	19.960	20.000
Saldo	0	0	0	-16.597	-19.960	-20.000

De gemeenteraad keurt de samenwerkingsovereenkomst voor een kostendelende vereniging (KDV) 'intergemeentelijke toezichthouder' van de WVI goed in zitting van 4 maart 2021. De aanwervingsprocedure kon noch in 2021, noch in 2022 succesvol afgerond worden. Door de WVI gebeurde een aanstelling begin 2023.

ACTIEPLAN TOEGANKELIJK (PRIORITAIR)

Verhoging van de toegankelijkheid van dienstverlening

Exploitatie						
	Rek 2020	Rek 2021	Rek 2022	Rek 2023	Rek 2024	Mjp 2024
Ontvangsten	0	0	0	0	0	0
Uitgaven	15.744	18.686	18.084	38.293	41.653	40.556
Saldo	-15.744	-18.686	-18.084	-38.293	-41.653	-40.556
Investerings						
	Rek 2020	Rek 2021	Rek 2022	Rek 2023	Rek 2024	Mjp 2024
Ontvangsten	0	0	0	0	0	0
Uitgaven	0	24.353	0	51.977	7.540	1.525
Saldo	0	-24.353	0	-51.977	-7.540	-1.525

ACTIE DIGITALE TOEGANKELIJKHEID (PRIORITAIR)

Verbetering van de toegankelijkheid van de (digitale) dienstverlening

Exploitatie						
	Rek 2020	Rek 2021	Rek 2022	Rek 2023	Rek 2024	Mjp 2024
Ontvangsten	0	0	0	0	0	0
Uitgaven	413	0	0	16.175	19.269	17.404
Saldo	-413	0	0	-16.175	-19.269	-17.404
Investerings						
	Rek 2020	Rek 2021	Rek 2022	Rek 2023	Rek 2024	Mjp 2024
Ontvangsten	0	0	0	0	0	0
Uitgaven	0	0	0	51.977	7.540	1.525
Saldo	0	0	0	-51.977	-7.540	-1.525

Na de gunning van het project digitalisering van de 'evenementenkluis' aan de firma e2e in zitting van 14 februari 2023 worden de vijf verschillende modules geïmplementeerd in 2023. De afwerking van dit project gebeurt tijdens het eerste kwartaal van 2024. Deze modules zijn: evenementenaanvragen, aanvragen voor feestmateriaal, ticketing, aanvragen voor zalen en inschrijvingen op activiteiten.

ACTIE INTRANET UITBOUWEN (PRIORITAIR)

Uitbouw van een gezamenlijk intranet voor stad en OCMW

Geen financiële gegevens

Deze actie is gerealiseerd.

ACTIE KINDERREGISTRATIE (PRIORITAIR)

Verbeteren van de toegankelijkheid van de buitenschoolse kinderopvang en speelpleinwerking

Exploitatie						
	Rek 2020	Rek 2021	Rek 2022	Rek 2023	Rek 2024	Mjp 2024
Ontvangsten	0	0	0	0	0	0
Uitgaven	6.194	1.089	1.133	1.133	1.178	1.440
Saldo	-6.194	-1.089	-1.133	-1.133	-1.178	-1.440

Deze actie is gerealiseerd.

ACTIE E SIGNING (PRIORITAIR)

Ingebruikname van een geïntegreerd instrument voor e-signing

Exploitatie						
	Rek 2020	Rek 2021	Rek 2022	Rek 2023	Rek 2024	Mjp 2024
Ontvangsten	0	0	0	0	0	0
Uitgaven	9.137	11.910	11.768	15.192	14.748	15.500
Saldo	-9.137	-11.910	-11.768	-15.192	-14.748	-15.500

Deze actie is gerealiseerd. De software e-signing is in gebruik genomen (sinds 2020).

Ondertussen werden er al heel wat documenten digitaal ondertekend

- 2020: 8.955 handtekeningen
- 2021: 19.641
- 2022: 17.442
- 2023: 18.921
- 2024: 20.425

Het overgrote deel van de geplaatste handtekeningen gaat over de ondertekening van de besluiten genomen door de politieke organen.

ACTIE TOEGANKELIJKHEID GEBOUWEN (PRIORITAIR)

Verbetering van de toegankelijkheid van de openbare gebouwen

Investerings						
	Rek 2020	Rek 2021	Rek 2022	Rek 2023	Rek 2024	Mjp 2024
Ontvangsten	0	0	0	0	0	0
Uitgaven	0	24.353	0	0	0	0
Saldo	0	-24.353	0	0	0	0

De bibliotheek en het Sociaal Huis zijn in 2021 uitgerust met automatische toegangsdeuren. Het vrijetijdscentrum Zomerloos maakt het voorwerp uit van een project van totaalrenovatie. Het nieuwe vrijetijdscentrum werd uitgerust met twee automatische toegangsdeuren.

ACTIE DIGITAAL AFSPRAKENSYSTEEM (PRIORITAIR)

Het in gebruik nemen van een digitaal afsprakensysteem

Exploitatie						
	Rek 2020	Rek 2021	Rek 2022	Rek 2023	Rek 2024	Mjp 2024
Ontvangsten	0	0	0	0	0	0
Uitgaven	0	5.687	5.184	5.376	5.685	5.712
Saldo	0	-5.687	-5.184	-5.376	-5.685	-5.712

Het college gunt de opdracht 'digitaal afsprakensysteem' aan het bedrijf Timeblockr in zitting van 6 april 2021.

Enkele rapportagegegevens

STATUS	2022	2023	2024
AANTAL AANVRAGEN :	7.902	8.431	11.298
AFGEHANDELD :	6.920	7.408	10.089
GEANNULEERD :	375	330	423
NIET AFGEKOMEN :	463	447	470

TOP 5 VAN 2024	
STATUS	AANTAL
IDENTITEITSKAART (AFHALEN) :	1.316
IDENTITEITSKAART (AANVRAGEN) :	1.200
RIJBEWIJS/VOORLOPIG RIJBEWIJS (AFHALEN) :	1.068
GEEN AFSpraak/AANVRAGEN PRODUCT :	687
REISPAS/INTERNATIONAAL PASPOORT (AFHALEN) :	650

TOP 5 VAN 2023	
STATUS	AANTAL
AANVRAAG RIJBEWIJS (VOORLOPIG RIJBEWIJS KAN OOK DIGITAAL)	891
GEEN AFSPRAAK AANVRAGEN PRODUCT :	730
AFHALEN eID :	609
AFHALEN RIJBEWIJS/VOORLOPIG RIJBEWIJS :	607
AANVRAAG eID :	586

TOP 5 VAN 2022	
STATUS	AANTAL
AANVRAGEN & AFHALEN E-ID&KIDS-ID :	1.749
AANVRAGEN & AFHALEN RIJBEWIJS/VOORLOPIG RIJBEWIJS :	1.215
ADRESWIJZIGINGEN :	863
AANVRAGEN & AFHALEN REISPASSEN :	229
AANVRAGEN ATTESTEN & AKTEN :	173

ACTIE BOA DECREET (PRIORITAIR)

Het aanbieden van een geïntegreerd aanbod van buitenschoolse opvang en activiteiten

Exploitatie						
	Rek 2020	Rek 2021	Rek 2022	Rek 2023	Rek 2024	Mjp 2024
Ontvangsten	0	0	0	0	0	0
Uitgaven	0	0	0	417	773	500
Saldo	0	0	0	-417	-773	-500

Een visienota buitenschoolse opvang en activiteiten (BOA) is uitgewerkt. Deze nota is een voorafname op het volgende meerjarenplan.

BELEIDSDOELSTELLING: B3 MOBILITEIT OP MAAT VAN DE BURGER (PRIORITAIR)

Het bestuur richt het mobiliteitsbeleid op de bescherming van de zwakke weggebruiker zonder het gemeentelijk wegennet af te sluiten voor de auto

Exploitatie						
	Rek 2020	Rek 2021	Rek 2022	Rek 2023	Rek 2024	Mjp 2024
Ontvangsten	9.998	63.127	19.920	24.270	24.465	25.000
Uitgaven	3.199	56.522	8.704	435	7.896	13.885
Saldo	6.798	6.605	11.216	23.835	16.569	11.115
Investerings						
	Rek 2020	Rek 2021	Rek 2022	Rek 2023	Rek 2024	Mjp 2024
Ontvangsten	11.291	513.952	0	26.281	55.328	297.822
Uitgaven	73.396	140.921	52.964	90.465	891.712	1.848.944
Saldo	-62.105	373.031	-52.964	-64.184	-836.384	-1.551.122

ACTIEPLAN MOBILITEIT (PRIORITAIR)

Actualisering en implementatie van het mobiliteitsplan

Exploitatie						
	Rek 2020	Rek 2021	Rek 2022	Rek 2023	Rek 2024	Mjp 2024
Ontvangsten	9.998	11.774	19.920	24.270	24.465	25.000
Uitgaven	3.199	2.800	8.704	0	1.608	8.885
Saldo	6.798	8.974	11.216	24.270	22.857	16.115

ACTIE MOBILITEITSPLAN (PRIORITAIR)

Actualisering van het mobiliteitsplan in nauwe samenwerking met de mobiliteitsraad met een brede vertegenwoordiging van alle belanghebbende partijen

Geen financiële gegevens

Deze actie werd niet uitgevoerd en vervangen door vijf alternatieve beleidsprocessen.

Context: de opmaak of bijsturing van een lokaal mobiliteitsplan is niet meer wettelijk verplicht sinds de invoering van het decreet basisbereikbaarheid in 2019 en de totstandkoming van de regionale mobiliteitsplannen.

Alternatieve ondernomen acties:

1. Het regionaal mobiliteitsplan van de vervoerregio Oostende werd goedgekeurd in februari 2024, deze legt o.a. het openbaar vervoersplan en de (hogere) wegencategorisering vast voor de stad Gistel. Het regionaal mobiliteitsplan is vormgegeven aan de hand van acht strategische doelstellingen. Het regionaal mobiliteitsplan vormt daarbij een breed kader waaraan steden en gemeenten het lokale mobiliteitsbeleid verder kunnen ophangen.

2. Het mobiliteitsbeleid van de beleidsperiode 2019 - 2025 werd geëvalueerd met de mobiliteitsraad enerzijds en de interne administratie anderzijds door middel van participatieve workshops. Aan de hand van de zelfevaluatie en de workshops werden pijnpunten en opportuniteiten gedetecteerd voor beleidsthema's, die resulteerden in een inspiratienota mobiliteit 2026 - 2031 vanuit de administratie met concrete actiepunten.
3. Uitvoering van de sneltoets - dit is een actualiteitscontrole - op het lokale mobiliteitsplan. Daaruit bleek dat de volgende beleidsthema's in het lokale mobiliteitsplan aan vernieuwing toe zijn: verkeersveiligheid, zachte weggebruikers en hun netwerken, snelheids- en verkeersveiligheidsbeleid en parkeren.
4. Het volledig vernieuwen van het oude mobiliteitsplan houdt een volledig mobiliteitsplanningstraject in, inclusief burgerparticipatie. Dat is een lang en budgettair ingrijpend proces, dat bovendien niet langer verplicht is voor lokale besturen en inhoudelijk deels wordt opgevangen door de inhoud van het regionaal mobiliteitsplan. Weliswaar zijn bepaalde beleidsthema's aan vernieuwing toe voor Gistel. Daarom geven we de voorkeur aan de opmaak van actiegerichte, thematische beleidsplannen met een beperktere doorlooptijd dan een volledig lokaal mobiliteitsplanningstraject, die focussen op prioriteiten en opportuniteiten. Specifieke noden en opportuniteiten liggen er voor Gistel in de opmaak van een parkeerbeleidsplan en fietsbeleidsplan tijdens de volgende legislatuur. Het verkeersveiligheidsbeleid wordt vorm gegeven via de acties van het Save Charter.
5. Parkeerbeleid: In 2024 werd het proces gestart door dienst omgeving en dienst mobiliteit om de huidige parkeerverordening te actualiseren. Dit item wordt op tafel gelegd bij de ontwikkeling van het MJP 2026 - 2031.

ACTIE PARKEERRETRIBUTIE (PRIORITAIR)

Uitvoering van het parkeerbeleid door middel van een verscherpte controle van de blauwe zone en een performant parkeerregime voor vrachtwagens

Exploitatie						
	Rek 2020	Rek 2021	Rek 2022	Rek 2023	Rek 2024	Mjp 2024
Ontvangsten	9.998	11.774	19.920	24.270	24.465	25.000
Uitgaven	0	0	1.815	0	0	250
Saldo	9.998	11.774	18.105	24.270	24.465	24.750

Er wordt gewerkt met een concessie voor de controle op de blauwe zone.

De periodieke controles hebben een duidelijk positief effect op het aantal vrije plaatsen in het centrum. Er is een sterke verhoging van de inkomsten:

- 2021: € 11.774
- 2022: € 18.105
- 2023: € 24.270
- 2024: € 24.465

ACTIE BASISBEREIKBAARHEID (PRIORITAIR)

Verbetering van de bereikbaarheid van Moere en Zevekote (Het Vlaamse mobiliteitsbeleid inzake openbaar vervoer is gericht op "basisbereikbaarheid"; via de vervoersregioraad streven we naar een betere bereikbaarheid van Moere en Zevekote)

De verdere uitvoering van basisbereikbaarheid in vervoerregio Oostende resulteerde in een wijziging voor de busroute lijn 505 tussen Gistel en Snaaskerke. Vanaf 6 januari 2025 rijdt de bus tussen Gistel centrum en Snaaskerke (lijn 505) in beide richtingen via de Vaartstraat en de Keiweg en niet langer via de Oostendsebaan. De frequentie werd ook verhoogd: één bus elke 30 min.

Daarnaast blijft stad Gistel vragende partij om flexvervoer vanuit Moere en Zevekote in te voeren. Het bestuur legde deze vraag op tafel tijdens bilaterale gesprekken met De Lijn en tijdens bijeenkomsten van de Vervoerregioraad.

Geen financiële gegevens

ACTIE POLITIECONTROLES (PRIORITAIR)

Verhoging van de alcohol- en snelheidscontroles (in woonwijken en doortochten van deelgemeenten) in overleg met de politiezone Kouter

Geen financiële gegevens

Continuering van het beleid.

ACTIE SOFTW INNAME OD (PRIORITAIR)

Ingebruikname van een digitale module voor de inname van openbaar domein

Exploitatie						
	Rek 2020	Rek 2021	Rek 2022	Rek 2023	Rek 2024	Mjp 2024
Ontvangsten	0	0	0	0	0	0
Uitgaven	3.199	2.800	6.889	0	0	7.485
Saldo	-3.199	-2.800	-6.889	0	0	-7.485

Het college gunt de software inname van het openbaar domein aan het bedrijf Geosparc NV uit Gent in zitting van 22 oktober 2019. De diensten nemen de software spotbooking in gebruik begin 2020. De gemeenteraad keurt een aangepast retributiereglement goed in zitting van 9 januari 2020.

Deze geïnformatiseerde dienstverlening is voor inwoners en aannemers beschikbaar via de gemeentelijke website.

Deze inkomsten worden op een niet-prioritaire actie geboekt.

De ontvangsten bedragen € 5.888,30 in 2023 en € 6.850,97 in 2024.

ACTIE FIETSE FIETSE (PRIORITAIR)

De organisatie van het project verkeersveiligheid 'Fietse Fietse' voor de leerlingen van de lagere school

Exploitatie						
	Rek 2020	Rek 2021	Rek 2022	Rek 2023	Rek 2024	Mjp 2024
Ontvangsten	0	0	0	0	0	0
Uitgaven	0	0	0	0	1.608	1.150
Saldo	0	0	0	0	-1.608	-1.150

De organisatie van de actie 'Fietse Fietse' was tot en met 2023 opgenomen in de werking milieuzorg op school (MOS).

Vanaf 2024 is een nieuwe actie met een afzonderlijk krediet aangemaakt en opgenomen in het prioritair beleid.

ACTIEPLAN WEGGEBRUIKER (PRIORITAIR)

Centrale plaats voor de zwakke weggebruiker in het mobiliteitsbeleid

Exploitatie						
	Rek 2020	Rek 2021	Rek 2022	Rek 2023	Rek 2024	Mjp 2024
Ontvangsten	0	51.353	0	0	0	0
Uitgaven	0	53.722	0	435	6.288	5.000
Saldo	0	-2.369	0	-435	-6.288	-5.000
Investerings						
	Rek 2020	Rek 2021	Rek 2022	Rek 2023	Rek 2024	Mjp 2024
Ontvangsten	11.291	513.952	0	26.281	55.328	297.822
Uitgaven	73.396	140.921	52.964	90.465	891.712	1.848.944
Saldo	-62.105	373.031	-52.964	-64.184	-836.384	-1.551.122

ACTIE VEILIGE WEGINFRASTRUCTUUR (PRIORITAIR)

Verhoging van het verkeerscomfort voor de zwakke weggebruiker door middel van infrastructuraanpassingen en verkeerstechnieken (landelijke wegen voor gemengd gebruik worden niet afgesloten maar veilig ingericht)

Investerings						
	Rek 2020	Rek 2021	Rek 2022	Rek 2023	Rek 2024	Mjp 2024
Ontvangsten	0	0	0	0	0	0
Uitgaven	0	29.909	22.656	2.990	57.888	81.946
Saldo	0	-29.909	-22.656	-2.990	-57.888	-81.946

De uitgaven op deze actie hebben betrekking op de plaatsing van grondspots (Kerkstraat/Hoogstraat, Vaartstraat, Groene 62, Vaartdijkstraat), de aankoop van antislipmateriaal (korrels en verf) en het aanbrengen van wegmarkeringen.

ACTIE SCHOOLOMGEVING (PRIORITAIR)

Herinrichting van de schoolomgevingen om de verkeersveiligheid te bevorderen via Vlaamse subsidies

Investerings						
	Rek 2020	Rek 2021	Rek 2022	Rek 2023	Rek 2024	Mjp 2024
Ontvangsten	11.291	8.680	0	26.281	30.328	42.954
Uitgaven	39.942	1.089	0	3.201	102.658	102.664
Saldo	-28.651	7.591	0	23.080	-72.330	-59.710

Het studie bureau Traject heeft principeschetsen en mobiliteitsmaatregelen uitgewerkt voor alle schoolomgevingen op het grondgebied van Gistel. Deze werden afgetoetst met de betrokken schooldirecties en externe stakeholders zoals het Agentschap Wegen en Verkeer, De Lijn en het Woonzorgcentrum.

De voorgestelde maatregelen en herinrichtingen werden besproken en goedgekeurd door de mobiliteitsraad van 29 juli 2023.

Het college keurt de voorgelegde voorstellen in kader van het verbeteren van de verkeersveiligheid, zichtbaarheid en leefbaarheid in schoolomgevingen goed in zitting van 5 september 2023 waarna de detailuitwerking voor alle maatregelen gestart wordt.

Daaropvolgend besluit het college in zitting van 28 november 2023 om een subsidieaanvraag voor veiligheid schoolomgevingen in te dienen voor een geraamde totaal kost van € 107.259,54 incl. btw, waarvan maximum € 52.562,05 subsidie bekomen kan worden. Deze subsidie is toegekend. De werken op het terrein werden uitgevoerd in 2024.

Via de toegekende subsidie veilige schoolomgevingen werden de schoolomgevingen van GBS De Horizon Snaaskerke, VBS Driespan Zevekote, SIGO, Gravenbos, Atlas Atheneum, De Klimop verkeersveiliger gemaakt. Elke schoolomgeving werd uniform en zichtbaar kenbaar gemaakt door middel van belijningen "schoolzone", zebrapaden met wit-groene ondergrond en de gekleurde Julie-verkeerspaaltjes. De parkeervakken aan VBS Driespan (Zevokote) werden heringericht, met een afgescheiden looproute voor fietsers en voetgangers. In de Dorpsstraat in Snaaskerke werd op bepaalde parkeerplaatsen kortparkeren ingevoerd om roterend parkeren tijdens de schoolspits te faciliteren. Daarenboven werden fietsstraten ingevoerd in de Pieter Bortierlaan, Gravenbos, Mosselstraat en Callaertswalledreef. Bepikt éénrichtingsverkeer werd ingevoerd in de Putbekestraat. Fietssuggestiestroken, een aangepaste voorrangregeling en snelheidsremmer werden geplaatst in de Callaerstwalledreef. Een testperiode met éénrichting en fietsstraat in de Schoolstraat (Zevokote) werd uitgetest, maar negatief bevonden op basis van gesprekken met bewoners, dorpsraad Zevekote en de schooldirectie. Aan de schoolomgeving Gravenbos werden fietsbeugels geplaatst, een fietszone ingevoerd en het voetpad richting Hogenbilk werd verbreed en heraanlegd. Tot slot werd het kruispunt in de Stampaerthoekweg en Bosdreef heraanlegd middels rode thermoplast en werd gestart met een grondoverdrachtdossier om een deel van het privaat domein aan de ingang van het SIGO over te dragen naar het openbaar domein om er een laad- en loszone en uitbreiding van het voetpad aan te leggen. De herinrichting van de schoolomgevingen hadden een totaal kost van € 135.695,06, waarvan € 56.609,07 werd gesubsidieerd via de subsidie veilige schoolomgevingen. Het volledige subsidiebedrag werd eind 2024 uitbetaald na indiening van de rapportering van het subsidiedossier.

ACTIE LEDVERLICHTING GR62 (PRIORITAIR)

Plaatsing van LED-verlichting voor een veiliger Groene 62 via provinciale subsidies

Investerings						
	Rek 2020	Rek 2021	Rek 2022	Rek 2023	Rek 2024	Mjp 2024
Ontvangsten	0	0	0	0	0	0
Uitgaven	0	0	0	0	0	35.090
Saldo	0	0	0	0	0	-35.090

Deze actie kon uitgevoerd worden eind 2023 in samenwerking met de provincie West-Vlaanderen en Fluvius.

ACTIE DR EGIDE DEFEVER PARK (PRIORITAIR)

Inrichting van het dokter Egide Defever Park als ontmoetings- en ontspanningsplaats met een natuur- en cultuureducatieve waarde

Exploitatie						
	Rek 2020	Rek 2021	Rek 2022	Rek 2023	Rek 2024	Mjp 2024
Ontvangsten	0	0	0	0	0	0
Uitgaven	0	2.369	0	435	6.288	5.000
Saldo	0	-2.369	0	-435	-6.288	-5.000
Investerings						
	Rek 2020	Rek 2021	Rek 2022	Rek 2023	Rek 2024	Mjp 2024
Ontvangsten	0	505.272	0	0	25.000	134.906
Uitgaven	0	109.924	30.307	84.274	731.166	1.629.244
Saldo	0	395.348	-30.307	-84.274	-706.166	-1.494.338

Het uitvoeringsdossier wordt goedgekeurd door de gemeenteraad. Voor het dossier architectuur en productie van stalen meubilair gebeurt dit in zitting van 2 februari 2023. Voor de inrichtingswerken gebeurt dit in zitting van 4 mei 2024. Het project gaat in aanbesteding.

Het eerste investeringsdossier wordt door het college gegund aan de firma Actum Building Services uit Poperinge in zitting van 25 juli 2023 met de volgende detaillering:

Perceel 1. Architectuur. € 187.045,15 excl. btw of € 226.324,60 incl. 21% btw

Perceel 2. Productie van stalen meubilair. € 49.442,07 btw exclusief - € 59.824,90 btw inclusief 21% btw

De coördinatievergadering voor dit eerste project vindt plaats eind 2023.

Het tweede investeringsdossier wordt door het college gegund aan de firma Grondwerken Declercq uit Meulebeke in zitting van 27 december 2023 voor een bedrag van € 940.541,03 btw excl. - € 1.139.304,65 btw inclusief.

Het zwaartepunt voor de inrichtingswerken op het terrein ligt in 2024. Het project wordt afgewerkt tijdens het eerste kwartaal van 2025.

ACTIE SCHENKING DEFEVER (PRIORITAIR)

Ontvangen schenking voor het inrichten van het Dokter Egide Defever Park

Exploitatie						
	Rek 2020	Rek 2021	Rek 2022	Rek 2023	Rek 2024	Mjp 2024
Ontvangsten	0	51.353	0	0	0	0
Uitgaven	0	51.353	0	0	0	0
Saldo	0	0	0	0	0	0

De gemeenteraad verleent het domein de naam dokter Egide Defeverpark. In zitting van 8 april 2021 kon de gemeenteraad een schenking aanvaarden van mevrouw Marie-Helene Defever. Deze financiële middelen worden integraal besteed aan de inrichting van het park. Het gedeelte van de schenking ter financiering van de exploitatieuitgaven bestaande uit de schenkingsrechten en ereloonkosten werd onder de actie SCHENKING DEFEVER opgenomen. Het saldo van de schenking dat aangewend zal worden voor de aanleg van het park werd als investeringsontvangst opgenomen onder de actie DR EGIDE DEFEVER PARK.

ACTIE SUBS KOPENHAGENPLAN (PRIORITAIR)

Subsidie ikv Kopenhagenplan voor fietsinfrastructuur

Investerings						
	Rek 2020	Rek 2021	Rek 2022	Rek 2023	Rek 2024	Mjp 2024
Ontvangsten	0	0	0	0	0	119.962
Uitgaven	0	0	0	0	0	0
Saldo	0	0	0	0	0	119.962

De subsidieaanvragen zijn ingediend op het digitaal loket van het Agentschap Binnenlands Bestuur.

BELEIDSDOELSTELLING: B4 SOCIAAL BELEID (PRIORITAIR)

Het bestuur zet in op begeleiding van mensen met moeilijkheden in onze samenleving of op de arbeidsmarkt om hen te behoeden voor (kans)armoede. Het bestuur besteedt extra aandacht aan de detectie van eenzaamheid, seniorenzorg, thuiszorg en kwetsbare groepen in het algemeen. Het sociaal huis behartigt de sociale dienstverlening. (Het sociaal huis staat garant voor het recht op een menswaardig bestaan dat zich vertaalt in het recht op arbeid, sociale bescherming, juridische bijstand, behoorlijke huisvesting, onderwijs, een gezonde leefomgeving en maatschappelijke ontplooiing)

Exploitatie						
	Rek 2020	Rek 2021	Rek 2022	Rek 2023	Rek 2024	Mjp 2024
Ontvangsten	26.731	16.934	19.282	30.351	131.263	136.761
Uitgaven	112.389	146.132	145.853	154.885	154.891	199.241
Saldo	-85.658	-129.198	-126.571	-124.535	-23.627	-62.480
Investerings						
	Rek 2020	Rek 2021	Rek 2022	Rek 2023	Rek 2024	Mjp 2024
Ontvangsten	35.786	60.000	35.786	0	0	0
Uitgaven	95.315	115.960	905	0	0	45.550
Saldo	-59.529	-55.960	34.880	0	0	-45.550

Een rapportering over outreachend werken is opgenomen als rapportering over de beleidsdoelstelling B4. In de praktijk is het vooral het team van het dienstencentrum De Zonnewijzer die de kar heeft getrokken.

In 2024 hebben de diensten zich gericht op outreachend werken. Met het initiatief 'Gistel komt naar je toe' zijn inwoners in de deelgemeenten bezocht. Tussen april en oktober zijn wekelijks de verschillende deelgemeenten aangedaan. Inwoners zijn samengebracht met een kopje koffie en door een spel aan te bieden. Daarnaast zijn inwoners geïnformeerd over de verschillende diensten die het lokaal bestuur aanbiedt. Het initiatief 'Gistel komt naar je toe' kende een groot succes.

Het eerstelijnsoverleg tussen de verschillende eerstelijnsactoren om informatie uit te wisselen en noden te bespreken, kent een mooi succes (cf. welzijnsraad).

In oktober is gestart met een nieuwe actie; inzetten op het kantelmoment bij senioren. Na het overlijden van een partner gaat de maatschappelijk werker na drie weken, één maand en drie maanden op huisbezoek om preventief in te spelen op de noden. Deze huisbezoeken zijn een grote meerwaarde gebleken. Verschillende mensen hebben na de gesprekken gebruik gemaakt van de diensten.

De diensten werken meer en meer outreachend.

ACTIEPLAN ARMOEDEBESTR (PRIORITAIR)

Armoedebestrijding als hefboom om mensen hun plaats in de samenleving te laten innemen

Exploitatie						
	Rek 2020	Rek 2021	Rek 2022	Rek 2023	Rek 2024	Mjp 2024
Ontvangsten	6.190	5.784	12.241	16.956	7.493	5.800
Uitgaven	24.071	49.655	39.247	39.702	21.332	72.000
Saldo	-17.881	-43.871	-27.006	-22.746	-13.839	-66.200

ACTIE KRINGWINKEL (PRIORITAIR)

Creatie van extra sociale tewerkstelling door middel van de opstart van een kringloopwinkel

Geen financiële gegevens

De kringwinkel opende zijn deuren in 2019.

Met het openen van de kringwinkel Gistel investeert het bestuur in lokale duurzaamheid met een professioneel karakter:

- ✓ Dit initiatief heeft een impact op het verhogen van de inzameling van herbruikbare goederen en op het verminderen van de hoeveelheid die bij het afval terecht komt.
- ✓ Dit initiatief geeft de mogelijkheid om mensen te werk te stellen en te begeleiden via sociale economie.
- ✓ Er is een duidelijk effect op de bevolking en hun betrokkenheid, zowel wat betreft mensen die goederen aanleveren als nieuwe klanten.

ACTIE WIJKWERKEN (PRIORITAIR)

Inzet van wijkwerkers als toeleidingsmaatregel naar de reguliere of sociale arbeidsmarkt

Exploitatie						
	Rek 2020	Rek 2021	Rek 2022	Rek 2023	Rek 2024	Mjp 2024
Ontvangsten	0	0	0	0	0	0
Uitgaven	7.458	37.265	19.127	16.450	6.876	51.000
Saldo	-7.458	-37.265	-19.127	-16.450	-6.876	-51.000

De personeelsdienst en de sociale dienst hebben een samenwerking met de projectvereniging Perspectief.

De gemeente doet beroep op wijkwerking voor verschillende opdrachten. Dit gaat over een beperkt aantal vaste opdrachten, zoals poetsopdrachten in het sport- en cultuurcentrum Zomerloos en het ontmoetingscentrum van Snaaskerke, dienstverlening op het containerpark, voorbereiden voedselpakketten, ...

Er is op vandaag een heel beperkte instroom van nieuwe wijkwerkers, en de beperkte periode van inzetbaarheid zorgt ervoor dat we onze opdrachten moeilijk ingevuld krijgen.

Omdat dit vaak over kleine opdrachten gaat en het niet efficiënt is om hier personeel op in te zetten, wordt almaar sneller overgeschakeld naar het inzetten van 'vrijwilligers'.

Deze vrijwilligers doen dit uiteraard niet gratis. Waardering kan enkel via de onkostenvergoeding voor de vrijwilligers. Voor het toekennen van een onkostenvergoeding voor vrijwilligers werd een beleidslijn opgesteld.

Gezien de gebrekkige instroom van wijkwerkers, wordt verwacht dat het aantal vrijwilligers verder zal toenemen en dat het aantal wijkwerkers verder zal dalen.

ACTIE PSA (PRIORITAIR)

Participatie en sociale activering van OCMW-cliënten met Federale subsidiëring

Exploitatie						
	Rek 2020	Rek 2021	Rek 2022	Rek 2023	Rek 2024	Mjp 2024
Ontvangsten	6.190	5.784	6.241	6.159	7.493	5.800
Uitgaven	10.449	8.882	10.195	10.015	10.000	10.000
Saldo	-4.259	-3.098	-3.954	-3.856	-2.507	-4.200

Het budget op deze actie voor het jaar 2024 werd volledig besteed: 251 begunstigden voor maatschappelijke participatie en 55 begunstigden voor kinderarmoede.

ACTIE SCHOOL EN OPVANGPREMIE (PRIORITAIR)

Uitreiking van een school- en opvangpremie ter stimulering van de onderwijskansen voor kansarme gezinnen

Exploitatie						
	Rek 2020	Rek 2021	Rek 2022	Rek 2023	Rek 2024	Mjp 2024
Ontvangsten	0	0	0	0	0	0
Uitgaven	3.848	3.508	3.925	2.738	2.167	7.500
Saldo	-3.848	-3.508	-3.925	-2.738	-2.167	-7.500

De raad voor maatschappelijk welzijn keurt het reglement school- en kinderopvangpremies goed in zitting van 3 oktober 2019.

In het jaar 2024 hebben 20 kinderen/jongeren een schoolpremie ontvangen en 24 kinderen hebben een opvangpremie ontvangen.

ACTIE DETECTIE EENZAAMHEID (PRIORITAIR)

Actieprogramma detectie van eenzaamheid

Exploitatie						
	Rek 2020	Rek 2021	Rek 2022	Rek 2023	Rek 2024	Mjp 2024
Ontvangsten	0	0	0	297	0	0
Uitgaven	2.317	0	0	0	2.288	3.500
Saldo	-2.317	0	0	297	-2.288	-3.500

Cf. supra, de rapportering over outreachend werken.

ACTIE SCHOENEN KINDEREN (PRIORITAIR)

Kwaliteitsvolle schoenen voor kinderen in kansarme gezinnen

Exploitatie						
	Rek 2020	Rek 2021	Rek 2022	Rek 2023	Rek 2024	Mjp 2024
Ontvangsten	0	0	6.000	0	0	0
Uitgaven	0	0	6.000	0	0	0
Saldo	0	0	0	0	0	0

Deze actie was een eenmalige actie tijdens 2022.

ACTIE WINTERJAS KINDEREN (PRIORITAIR)

Kwaliteitsvolle winterjas voor kinderen in kansarme gezinnen

Exploitatie						
	Rek 2020	Rek 2021	Rek 2022	Rek 2023	Rek 2024	Mjp 2024
Ontvangsten	0	0	0	10.500	0	0
Uitgaven	0	0	0	10.500	0	0
Saldo	0	0	0	0	0	0

Deze actie was een eenmalige actie tijdens 2023.

ACTIEPLAN REGIEROL SH (PRIORITAIR)

Regierol van het Sociaal Huis

Exploitatie						
	Rek 2020	Rek 2021	Rek 2022	Rek 2023	Rek 2024	Mjp 2024
Ontvangsten	20.541	11.150	7.041	10.828	103.330	104.318
Uitgaven	14.184	14.591	13.119	13.297	7.615	31.931
Saldo	6.357	-3.441	-6.078	-2.469	95.715	72.387
Investerings						
	Rek 2020	Rek 2021	Rek 2022	Rek 2023	Rek 2024	Mjp 2024
Ontvangsten	0	0	0	0	0	0
Uitgaven	0	0	0	0	0	45.550
Saldo	0	0	0	0	0	-45.550

ACTIE EVALUATIE DIENSTVERLENING (PRIORITAIR)

Doorverwijzing van cliënten naar andere welzijnsactoren (bij dienstverlening die door andere organisaties/welzijnsactoren beter of minstens even goed kan aangeboden worden, tegen eenzelfde of lagere prijs)

Geen financiële gegevens

Continuering van het beleid.

ACTIE GBO (PRIORITAIR)

Deelname aan het samenwerkingsverband geïntegreerd breed onthaal (GBO) Westhoek-Houtland

Geen financiële gegevens

Het plan m.b.t. het GBO ligt stil. Anderzijds is er het diensthoofdenoverleg via de regio Middenkust.

ACTIE BEGELEIDING LEEFLONERS (PRIORITAIR)

Intensieve begeleiding en activering van jonge mensen met recht op leefloon door middel van een samenwerking met externe organisaties (onder andere het CAW, Arktos en Emino) die gespecialiseerd zijn in outreachend werken. We nemen hierbij onder andere deel aan het ESF-project.

Exploitatie						
	Rek 2020	Rek 2021	Rek 2022	Rek 2023	Rek 2024	Mjp 2024
Ontvangsten	14.089	3.920	0	3.920	0	0
Uitgaven	7.840	7.840	7.840	7.840	0	8.000
Saldo	6.249	-3.920	-7.840	-3.920	0	-8.000

In het jaar 2024 werden 13 cliënten ingeschakeld in VLAMM, 1 cliënt met een BVS (beroepsverkennde stage), 1 cliënt werd ingeschakeld in wijkwerken en 4 cliënten zijn aan de slag binnen een tewerkstelling art. 60.

ACTIE HUIS VAN HET KIND (PRIORITAIR)

Realiseren van de regierol van het Huis van het Kind door het Sociaal Huis met subsidie voor de opstart

Exploitatie						
	Rek 2020	Rek 2021	Rek 2022	Rek 2023	Rek 2024	Mjp 2024
Ontvangsten	6.452	7.230	7.041	6.908	5.673	5.661
Uitgaven	6.344	6.751	5.279	5.457	6.038	6.431
Saldo	108	479	1.762	1.451	-365	-770

Cf. infra. Gebundelde rapportering over de acties m.b.t. de werking Huis van het Kind / Rootz.

ACTIE PROJECT KRACHTMAATJE (PRIORITAIR)

Project met aandacht voor de scharniermomenten bij schoolgaande kinderen met focus op maatschappelijk kwetsbare gezinnen

Exploitatie						
	Rek 2020	Rek 2021	Rek 2022	Rek 2023	Rek 2024	Mjp 2024
Ontvangsten	0	0	0	0	97.657	97.657
Uitgaven	0	0	0	0	1.578	15.500
Saldo	0	0	0	0	96.079	-1.000

Investerings						
	Rek 2020	Rek 2021	Rek 2022	Rek 2023	Rek 2024	Mjp 2024
Ontvangsten	0	0	0	0	0	0
Uitgaven	0	0	0	0	0	45.550
Saldo	0	0	0	0	0	-45.550

Cf. infra. Gebundelde rapportering over de acties m.b.t. de werking Huis van het Kind / Rootz.

ACTIE BRUGFIGUUR (PRIORITAIR)

Werkingsuitgaven voor de promotie en uitbreiding van het educatief aanbod voor scholen en gezinnen, vorming en de organisatie van acties en workshops

Exploitatie						
	Rek 2020	Rek 2021	Rek 2022	Rek 2023	Rek 2024	Mjp 2024
Ontvangsten	0	0	0	0	0	0
Uitgaven	0	0	0	0	0	1.000
Saldo	0	0	0	0	0	-1.000

Cf. infra. Gebundelde rapportering over de acties m.b.t. de werking Huis van het Kind / Rootz.

ACTIE SAMENWERKING ROOTZ (PRIORITAIR)

Inzetten op een duurzaam en kwaliteitsvol samenwerkingsverband tussen gezinnen, scholen, voorzieningen, diensten en hulpverleners in de regio

Exploitatie						
	Rek 2020	Rek 2021	Rek 2022	Rek 2023	Rek 2024	Mjp 2024
Ontvangsten	0	0	0	0	0	1.000
Uitgaven	0	0	0	0	0	1.000
Saldo	0	0	0	0	0	0

Cf. infra. Gebundelde rapportering over de acties m.b.t. de werking Huis van het Kind / Rootz.

ACTIE AANBOD ROOTZ (PRIORITAIR)

Het overzichtelijk en toegankelijk in kaart brengen van het bestaande aanbod voor aanstaande ouders, kinderen, jongeren, gezinnen en alle betrokken actoren

Geen financiële gegevens

In 2024 heeft Het Huis van het Kind belangrijke stappen gezet met de aanwerving van de brugfiguur, de herziening van de visie en de uitwerking van de beleidsnota. De nieuwe visie slaat de brug tussen Welzijn, Onderwijs en Jeugd en wordt gepresenteerd onder de overkoepelende naam Rootz, waarvan de officiële lancering, samen met de nieuwe website, gepland staat voor mei 2025.

In het kader van deze visie werd ook het JOW-platform gelanceerd, waarmee de start van het groepstraject A-Z van vzw Krijt werd gerealiseerd. Dit traject omvat een schoolscan, waarvan de analyse begin 2025 gepland staat.

De brugfiguur heeft zich snel gepromoot met schoolinfomomenten, overlegmomenten met directies en het starten van het koffielieren, in samenwerking met de antenneverantwoordelijke van het Sociaal Huis in verschillende scholen.

Verder werd in 2024 samen met externe welzijnspartners het netwerkplatform Jongeren Welzijn opgezet, gericht op het centraliseren van vragen en noden van toeleiders, welzijnsactoren, lokale diensten en secundaire scholen. Op basis hiervan kunnen gerichte projecten en acties ontwikkeld worden ten behoeve van jongeren en hun gezinnen. De lancering van het Opvang.Vlaanderen platform werd goed ontvangen en gezinnen hebben het platform goed weten te vinden.

Daarnaast is in september 2024 een nieuwe onthaalouder gestart, wat een belangrijke uitbreiding van het opvangaanbod betekende. Ook werd de renovatie van het oud stadhuis voor de start van de nieuwe groepsofvang van start gegaan, met als doel de deuren te openen in april 2025.

Tot slot werd op vraag van kinderopvanginitiatieven en de kleuterschool een netwerkgroep warme start opgericht. Deze groep richt zich op de warme start bij de kleuterschool en versterkt de samenwerking tussen kinderopvang, onderwijs en ouders om gezinnen beter te begeleiden en activiteiten aan te bieden die aansluiten bij de noden van zowel ouders als het werkveld.

Deze initiatieven markeren een belangrijke vooruitgang in de ondersteuning van jongeren en gezinnen in onze regio.

ACTIEPLAN SENIOREZORG (PRIORITAIR)

Senioren als partner van het bestuur (Het bestuur geeft de Gistelse senioren een plaats in onze samenleving. Het bestuur zet ouderen aan om actief te blijven. Het bestuur zorgt voor inspraak, kwaliteitsvolle vrije tijd en zorg op maat. De seniorenadviesraad blijft de belangrijkste gesprekspartner van het bestuur m.b.t. het seniorenbeleid.)

Exploitatie						
	Rek 2020	Rek 2021	Rek 2022	Rek 2023	Rek 2024	Mjp 2024
Ontvangsten	0	0	0	0	0	0
Uitgaven	1.839	2.269	2.269	2.269	2.269	2.300
Saldo	-1.839	-2.269	-2.269	-2.269	-2.269	-2.300

In 2024 kwam de SAR tien keer bijeen met het dagelijks bestuur en zes keer met de algemene vergadering. Deze raad werkt nauw samen met het lokaal dienstencentrum. Gezamenlijk worden vier grote activiteiten georganiseerd voor de Gistelse senioren: de BOEBS wandel- en fietshappening, het panelgesprek, Rock Plus en het kerstfeest. Er zijn subsidies beschikbaar om de werking te ondersteunen. De helft van deze subsidies wordt aangewend voor de algemene werking, terwijl de andere helft via een puntensysteem wordt verdeeld over de verschillende seniorenverenigingen.

ACTIE GISTELZINE VOOR SENIOREN (PRIORITAIR)

Opname van de activiteiten van de seniorenverenigingen in de Gistelzine

Geen financiële gegevens

Continuering van het beleid. De activiteiten van de seniorenverenigingen worden sinds 2020 opgenomen in de vrijetijdskrant die deel uitmaakt van het gemeentelijk informatieblad GistelZine.

ACTIE VRIJWILLIGER DC (PRIORITAIR)

Inzet van vrijwilligers om het lokaal dienstencentrum open te houden (zodat het dienstencentrum ook een ontmoetingsplaats wordt voor senioren buiten de Zonnewijzer)

Geen financiële gegevens

Ook in 2024 hebben we de 106 vrijwilligers terug uitgenodigd op 5 december; de dag van de vrijwilliger om hen te verwennen en te bedanken met een ontbijt. 62 vrijwilligers namen deel. De slogan van de dag van de vrijwilligers in 2024 was 'jij doet groeien, bedankt vrijwilliger'.

Als aandenken aan de dag kreeg elke vrijwilliger een zakje bloemzaadjes.

De druk op de groep vrijwillige chauffeurs blijft hoog. Het stijgende aantal leden en ritten zorgt ervoor dat er steeds gezocht wordt naar extra chauffeurs.

ACTIE ZITBANKEN (PRIORITAIR)

Uitwerking van een plan ter plaatsing van extra zitbanken in samenspraak met de SAR

Exploitatie						
	Rek 2020	Rek 2021	Rek 2022	Rek 2023	Rek 2024	Mjp 2024
Ontvangsten	0	0	0	0	0	0
Uitgaven	1.839	2.269	2.269	2.269	2.269	2.300
Saldo	-1.839	-2.269	-2.269	-2.269	-2.269	-2.300

Continuering van het beleid.

ACTIE EVALUATIE BEWEGINGSTUIN (PRIORITAIR)

Evaluatie van de bewegingstuin in samenspraak met de SAR

Geen financiële gegevens

Deze actie is opgenomen in het project inrichting van het dokter Egide Defeverpark en onmiddellijke omgeving. De bewegingstuin werd omgevormd tot een zorgtuin.

ACTIEPLAN KWETSBAAR (PRIORITAIR)

Kwetsbare groepen (het bestuur heeft aandacht voor kwetsbare groepen doorheen alle beleidsdomeinen)

Exploitatie						
	Rek 2020	Rek 2021	Rek 2022	Rek 2023	Rek 2024	Mjp 2024
Ontvangsten	0	0	0	2.567	20.441	26.643
Uitgaven	72.295	79.617	91.219	99.618	123.675	93.010
Saldo	-72.295	-79.617	-91.219	-97.051	-103.234	-66.367
Investerings						
	Rek 2020	Rek 2021	Rek 2022	Rek 2023	Rek 2024	Mjp 2024
Ontvangsten	35.786	60.000	35.786	0	0	0
Uitgaven	95.315	115.960	905	0	0	0
Saldo	-59.529	-55.960	34.880	0	0	0

ACTIE BASISKENNIS NEDERLANDS (PRIORITAIR)

Aanmoediging van de inburgering van vreemdelingen via het aanleren van de Nederlandse taal

Geen financiële gegevens

In het jaar 2024 hebben 29 cliënten Nederlandse les gevolgd.

ACTIE BUDDYWERKING (PRIORITAIR)

Inzet van vrijwilligers voor een buddywerking voor nieuwkomers

Exploitatie						
	Rek 2020	Rek 2021	Rek 2022	Rek 2023	Rek 2024	Mjp 2024
Ontvangsten	0	0	0	0	0	0
Uitgaven	78	170	0	0	627	1.000
Saldo	-78	-170	0	0	-627	-1.000

Er werd in 2024 terug nieuw leven geblazen in de buddywerking. De buddy's kwamen op regelmatige basis samen om hun ervaringen uit te wisselen. In december sloten we het werkjaar af met een groepsactiviteit met de buddy's en de gezinnen die hen begeleiden. Deze activiteit zorgde voor verbinding.

ACTIE RENOVATIE BS11 (PRIORITAIR)

Realisatie van twee doorgangswoningen en 1 combi doorgangs- en LOI-woning na aanpassingswerken aan het gebouw in de Bruidstraat 11 met subsidiëring

Investerings						
	Rek 2020	Rek 2021	Rek 2022	Rek 2023	Rek 2024	Mjp 2024
Ontvangsten	35.786	60.000	35.786	0	0	0
Uitgaven	95.315	115.960	905	0	0	0
Saldo	-59.529	-55.960	34.880	0	0	0

Deze actie is gerealiseerd. De opening van de Bruidstraat 11 vond plaats in juni 2021.

ACTIE MANTELZORGPREMIE (PRIORITAIR)

Invoering van een mantelzorgpremie ter ondersteuning van het zelfstandig thuis blijven wonen

Exploitatie						
	Rek 2020	Rek 2021	Rek 2022	Rek 2023	Rek 2024	Mjp 2024
Ontvangsten	0	0	0	0	0	0
Uitgaven	57.897	62.864	71.558	72.222	82.488	72.000
Saldo	-57.897	-62.864	-71.558	-72.222	-82.488	-72.000

Het verlenen van een mantelzorgpremie is een beleidsinstrument dat het thuis wonen van zorgbehoevenden stimuleert. Deze maatregel kadert in de vermaatschappelijking van de zorg. Het bestuur erkent het belang van mantelzorg als aanvullende zorg naast de professionele hulpverlening en de thuiszorg, die toelaat dat zorgbehoevenden zo lang als mogelijk thuis kunnen blijven wonen. Gistel wil mantelzorgers ondersteunen en waarderen voor de vrijwillige zorg die ze verlenen aan zorgbehoevende Gistelnaars.

De raad voor maatschappelijk welzijn keurt het reglement mantelzorgpremie initieel goed in zitting van 19 december 2019. Er gebeurde een laatste actualisering van het reglement in zitting van 1 juni 2023.

272 mantelzorgers (t.o.v. 236 mantelzorgers in 2023) genieten een mantelzorgpremie in het jaar 2024 als waardering voor de zorg aan 269 zorgbehoevenden. In totaal werd er voor € 82.488 aan mantelzorgpremies uitbetaald in 2024.

ACTIE BUZZY PASS (PRIORITAIR)

Verlening van een financiële tussenkomst aan jongeren voor de aankoop van een buzzy pass

Exploitatie						
	Rek 2020	Rek 2021	Rek 2022	Rek 2023	Rek 2024	Mjp 2024
Ontvangsten	0	0	0	0	0	0
Uitgaven	14.320	16.243	19.660	20.180	20.099	20.000
Saldo	-14.320	-16.243	-19.660	-20.180	-20.099	-20.000

Continuering van het beleid.

ACTIE SAMENWERKING OPGROEIEN (PRIORITAIR)

Samenwerking met het agentschap opgroeien en het Vlaamse agentschap voor de uitbetaling van de toelagen in het kader van het gezinsbeleid (VUTG) voor het ondersteunen van kwetsbare gezinnen

Exploitatie						
	Rek 2020	Rek 2021	Rek 2022	Rek 2023	Rek 2024	Mjp 2024
Ontvangsten	0	0	0	0	0	0
Uitgaven	0	341	0	0	0	0
Saldo	0	-341	0	0	0	0

Continuering van het beleid.

ACTIE LOKAAL E-INCLUSIEBELEID (PRIORITAIR)

De uitrol van een lokaal e-inclusiebeleid

Exploitatie						
	Rek 2020	Rek 2021	Rek 2022	Rek 2023	Rek 2024	Mjp 2024
Ontvangsten	0	0	0	2.143	20.441	26.623
Uitgaven	0	0	0	2.143	20.441	0
Saldo	0	0	0	0	0	-26.623

De stad en het OCMW Gistel zijn toegetreden tot het project digibanken dat gezamenlijk opgenomen wordt binnen de regio Oostende met een trekkersrol voor de stad Oostende en de projectvereniging Perspectief.

Tijdens het jaar 2024 werden 39 cliënten geholpen met ICT-vragen en -problemen.

ACTIE GEZOND GISTEL (PRIORITAIR)

Actieprogramma om in te zetten op veerkracht, detectie van eenzaamheid, doorbreken van sociaal isolement, versterken sociaal netwerk en zelfzorg en het onderzoeken en ontwikkelen van acties rond buurthulp

Exploitatie						
	Rek 2020	Rek 2021	Rek 2022	Rek 2023	Rek 2024	Mjp 2024
Ontvangsten	0	0	0	424	0	20
Uitgaven	0	0	0	5.072	20	10
Saldo	0	0	0	-4.648	-20	10

Cf. supra, de algemene rapportering over het thema outreachend werken en het programma 'Gistel komt naar je toe'.



FINANCIELE NOTA

DE FINANCIËLE NOTA

De financiële nota van de jaarrekening is opgebouwd uit de J-schema's (J1 tot J5).
In de onderdelen J1 tot J3 worden telkens ook de meerjarenplancijfers opgenomen.

Dat past in de evaluatiefunctie van de jaarrekening: de vergelijking tussen de meerjarenplancijfers en de rekeningcijfers is een onderdeel van de evaluatie van het beleid en de autorisatie.

SCHEMA J1: DOELSTELLINGENREKENING

De doelstellingenrekening geeft de uitgaven en ontvangsten van het boekjaar opgesplitst per prioritaire beleidsdoelstelling weer. Daarnaast bevat de doelstellingenrekening ook een overzicht van de uitgaven en ontvangsten bij de niet-prioritaire beleidsdoelstellingen en de verrichtingen zonder beleidsdoelstelling.

J1 : Doelstellingenrekening

	Jaarrekening	Meerjarenplan
Prioritaire beleidsdoelstelling B1 VERSTERKEN VAN DE BURGERBETROKKENHEID BIJ HET BESTUUR		
Exploitatie		
Uitgaven	64.935	96.136
Ontvangsten	0	25
Saldo	-64.935	-96.111
Investerings		
Uitgaven	8.620	8.620
Ontvangsten	0	0
Saldo	-8.620	-8.620
Financiering		
Uitgaven	0	0
Ontvangsten	0	0
Saldo	0	0
Prioritaire beleidsdoelstelling B2 EEN NET, TOEGANKELIJK EN LEEFBAAR GISTEL		
Exploitatie		
Uitgaven	195.321	196.656
Ontvangsten	875	1.000
Saldo	-194.446	-195.656
Investerings		
Uitgaven	132.640	617.346
Ontvangsten	9.000	9.000
Saldo	-123.640	-608.346
Financiering		
Uitgaven	0	0
Ontvangsten	0	0
Saldo	0	0
Prioritaire beleidsdoelstelling B3 MOBILITEIT OP MAAT VAN DE BURGER		
Exploitatie		
Uitgaven	7.896	13.885
Ontvangsten	24.465	25.000
Saldo	16.569	11.115
Investerings		
Uitgaven	891.712	1.848.944
Ontvangsten	55.328	297.822
Saldo	-836.384	-1.551.122
Financiering		
Uitgaven	0	0
Ontvangsten	0	0
Saldo	0	0
Prioritaire beleidsdoelstelling B4 SOCIAAL BELEID		
Exploitatie		
Uitgaven	154.891	199.241
Ontvangsten	131.263	136.761
Saldo	-23.627	-62.480
Investerings		
Uitgaven	0	45.550
Ontvangsten	0	0
Saldo	0	-45.550
Financiering		
Uitgaven	0	0
Ontvangsten	0	0
Saldo	0	0

Niet-prioritaire beleidsdoelstellingen		
Exploitatie		
Uitgaven	18.410.304	19.774.209
Ontvangsten	24.322.996	21.535.500
Saldo	5.912.692	1.761.291
Investerings		
Uitgaven	11.916.229	12.669.320
Ontvangsten	692.441	1.759.217
Saldo	-11.223.788	-10.910.103
Financiering		
Uitgaven	1.710.385	1.802.155
Ontvangsten	1.706.006	2.113.030
Saldo	-4.380	310.875
Verrichtingen zonder beleidsdoelstellingen		
Exploitatie		
Uitgaven	0	0
Ontvangsten	0	0
Saldo	0	0
Investerings		
Uitgaven	0	0
Ontvangsten	0	0
Saldo	0	0
Financiering		
Uitgaven	0	0
Ontvangsten	0	0
Saldo	0	0
Totalen		
Exploitatie		
Uitgaven	18.833.346	20.280.127
Ontvangsten	24.479.599	21.698.286
Saldo	5.646.254	1.418.159
Investerings		
Uitgaven	12.949.201	15.189.780
Ontvangsten	756.769	2.066.039
Saldo	-12.192.432	-13.123.741
Financiering		
Uitgaven	1.710.385	1.802.155
Ontvangsten	1.706.006	2.113.030
Saldo	-4.380	310.875

SCHEMA J2: DE STAAT VAN HET FINANCIËEL EVENWICHT

De staat van het financieel evenwicht bevat minstens een vergelijking van het beschikbaar budgettair resultaat en de autofinancieringsmarge in de jaarrekening met het beschikbaar budgettair resultaat en de autofinancieringsmarge van het meerjarenplan voor het betrokken financiële boekjaar.

In de jaarrekening wordt met andere woorden het werkelijk financieel evenwicht van het bestuur vergeleken met het gebudgetteerd financieel evenwicht.

Dit gebeurt vanuit twee invalshoeken:

- het beschikbaar budgettair resultaat: dit zegt iets over het toestandsevenwicht (nettowerkkapitaal);
- de autofinancieringsmarge: dit zegt iets over het structureel evenwicht (in welke mate is het bestuur in staat om op lange termijn via haar gewone werking (exploitatie) voldoende middelen te genereren om de financiële gevolgen van het afsluiten van leningen te dragen).

Daarnaast wordt in de staat van het financieel evenwicht ook de gecorrigeerde autofinancieringsmarge weergegeven. Deze gecorrigeerde autofinancieringsmarge geeft weer hoe groot de autofinancieringsmarge is als het bestuur zijn financiële schulden zou aflossen op basis van een opgelegde norm (8% van de openstaande schuld). Als de autofinancieringsmarge veel groter is dan de gecorrigeerde autofinancieringsmarge, kan dat erop wijzen dat een bestuur bepaalde leningslasten doorschuift naar een volgende legislatuur.

Tot slot wordt ook nog het consolideerde financiële evenwicht weergegeven. Het geconsolideerde financiële evenwicht bepaalt de financiële gezondheid van het bestuur in zijn geheel (d.w.z. gemeente en OCMW). Ook hier wordt de financiële gezondheid bekeken vanuit 3 invalshoeken, namelijk beschikbaar budgettair resultaat, autofinancieringsmarge en gecorrigeerde autofinancieringsmarge.

J2 : Staat van het financieel evenwicht

Budgettair resultaat		Jaarrekening	Meerjarenplan
I. Exploitatiesaldo	(a-b)	5.646.254	1.418.159
a. Ontvangsten		24.479.599	21.698.286
b. Uitgaven		18.833.346	20.280.127
II. Investeringsaldo	(a-b)	-12.192.432	-13.123.741
a. Ontvangsten		756.769	2.066.039
b. Uitgaven		12.949.201	15.189.780
III. Saldo exploitatie en investeringen	(I+II)	-6.546.178	-11.705.582
IV. Financieringsaldo	(a-b)	-4.380	310.875
a. Ontvangsten		1.706.006	2.113.030
b. Uitgaven		1.710.385	1.802.155
V. Budgettair resultaat van het boekjaar	(III+IV)	-6.550.558	-11.394.707
VI. Gecumuleerd budgettair resultaat vorig boekjaar		12.253.960	12.253.960
VII. Gecumuleerd budgettair resultaat	(V+VI)	5.703.402	859.253
VIII. Onbeschikbare gelden		0	0
IX. Beschikbaar budgettair resultaat	(VII-VIII)	5.703.402	859.253

Autofinancieringsmarge		Jaarrekening	Meerjarenplan
I. Exploitatiesaldo		5.646.254	1.418.159
II. Netto periodieke aflossingen	(a-b)	1.221.709	1.260.907
a. Periodieke aflossingen conform de verbintenissen		1.255.914	1.260.907
b. Periodieke terugvordering leningen		34.205	0
III. Autofinancieringsmarge	(I-II)	4.424.544	157.252

Gecorrigeerde autofinancieringsmarge		Jaarrekening	Meerjarenplan
I. Autofinancieringsmarge		4.424.544	157.252
II. Correctie op de periodieke aflossingen	(a-b)	399.835	404.828
a. Periodieke aflossingen conform de verbintenissen		1.255.914	1.260.907
b. Aangewezen aflossingen o.b.v. de financiële schulden		856.079	856.079
III. Gecorrigeerde autofinancieringsmarge	(I+II)	4.824.379	562.080

Geconsolideerd financieel evenwicht		Jaarrekening	Meerjarenplan
I. Beschikbaar budgettair resultaat			
- Gemeente en OCMW		5.703.402	859.253
Totaal beschikbaar budgettair resultaat		5.703.402	859.253
II. Autofinancieringsmarge			
- Gemeente en OCMW		4.424.544	157.252
Totale autofinancieringsmarge		4.424.544	157.252
III. Gecorrigeerde autofinancieringsmarge			
- Gemeente en OCMW		4.824.379	562.080
Totale gecorrigeerde autofinancieringsmarge		4.824.379	562.080

SCHEMA J3: DE REALISATIE VAN DE KREDIETEN

De realisatie van de kredieten geeft op een overzichtelijke wijze de 'geldstromen' van het betrokken bestuur weer zodat het budgettaire resultaat van het financiële boekjaar wordt bekomen. Dit schema bevat zowel de initiële kredieten, einkredieten als cijfers uit de jaarrekening:

- de ontvangsten en uitgaven volgens de exploitatierekening;
- de ontvangsten en uitgaven volgens de investeringsrekening;
- de ontvangsten en uitgaven volgens de financieringsrekening

J3 : Kredietrealisatie

	Jaarrekening		Einkredieten		Initiële kredieten	
	Uitgaven	Ontvangsten	Uitgaven	Ontvangsten	Uitgaven	Ontvangsten
Kredieten STAD GISTEL						
Exploitatie	13.817.660	21.493.778	14.811.330	18.716.940	14.017.944	18.169.072
Investerings	12.933.710	756.769	15.158.019	2.066.039	5.173.760	171.679
Financiering	1.710.385	1.706.006	1.802.155	2.113.030	1.584.106	3.167.513
<i>Leningen en leasings</i>	1.255.914	1.671.801	1.260.907	2.113.030	1.114.006	3.167.513
<i>Toegestane leningen en betalingsuitstel</i>	454.471	34.205	541.248	0	470.100	0
<i>Overige financieringstransacties</i>	0	0	0	0	0	0
Kredieten OCMW GISTEL						
Exploitatie	5.015.686	2.985.822	5.468.797	2.981.346	5.531.230	2.865.203
Investerings	15.490	0	31.761	0	0	0
Financiering	0	0	0	0	0	0
<i>Leningen en leasings</i>	0	0	0	0	0	0
<i>Toegestane leningen en betalingsuitstel</i>	0	0	0	0	0	0
<i>Overige financieringstransacties</i>	0	0	0	0	0	0

SCHEMA J4: DE BALANS

De balans geeft een overzicht van het vermogen van het bestuur op het einde van het financiële boekjaar en van het vermogen op het einde van het vorige financiële boekjaar. De balans wordt opgemaakt volgens schema J4.

Het vermogen van een bestuur is opgebouwd uit activa en passiva. De balans bevat dus een activa- en een passiva-zijde.

- De *activa* zijn de middelen waarover het bestuur beschikt en waarvan verwacht wordt dat ze toekomstige economische voordelen of dienstverleningspotentieel voor het bestuur zullen opleveren.
- De *passiva* zijn de financieringsbronnen van het bestuur. Met deze middelen financiert het bestuur zijn activa.

J4 : Balans

	2024	2023
ACTIVA	78.919.468	74.466.731
I. Vlottende activa	8.922.860	15.315.073
A. Liquide middelen en geldbeleggingen	6.723.032	12.097.214
B. Vorderingen op korte termijn	2.178.164	3.217.859
1. Vorderingen uit ruiltransacties	278.544	258.874
2. Vorderingen uit niet-ruiltransacties	1.899.621	2.958.985
C. Voorraden en bestellingen in uitvoering	0	0
D. Overlopende rekeningen van het actief	0	0
E. Vorderingen op lange termijn die binnen het jaar vervallen	21.663	0
II. Vaste activa	69.996.608	59.151.657
A. Vorderingen op lange termijn	455.272	56.668
1. Vorderingen uit ruiltransacties	455.272	56.668
2. Vorderingen uit niet-ruiltransacties	0	0
B. Financiële vaste activa	26.318.761	23.946.022
1. Extern verzelfstandigde agentschappen	0	0
2. Intergemeentelijke samenwerkingsverbanden en soortgelijke en	15.757.057	13.384.319
3. OCMW-verenigingen	0	0
4. Andere financiële vaste activa	10.561.704	10.561.704
C. Materiële vaste activa	42.853.834	34.769.253
1. Gemeenschapsgoederen	40.941.468	32.801.583
<i>a. Terreinen en gebouwen</i>	23.338.890	17.971.968
<i>b. Wegen en andere infrastructuur</i>	12.691.469	11.511.731
<i>c. Installaties, machines en uitrusting</i>	107.612	138.049
<i>d. Meubilair, kantooruitrusting en rollend materieel</i>	740.791	588.640
<i>e. Leasing en soortgelijke rechten</i>	4.062.700	2.591.190
<i>f. Erfgoed</i>	5	5
2. Bedrijfsmatige materiële vaste activa	0	0
<i>a. Terreinen en gebouwen</i>	0	0
<i>b. Installaties, machines en uitrusting</i>	0	0
<i>c. Meubilair, kantooruitrusting en rollend materieel</i>	0	0
<i>d. Leasing en soortgelijke rechten</i>	0	0
3. Andere materiële vaste activa	1.912.367	1.967.670
<i>a. Terreinen en gebouwen</i>	1.912.367	1.967.670
<i>b. Roerende goederen</i>	0	0
D. Immateriële vaste activa	368.741	379.714

J4 : Balans

	2024	2023
PASSIVA	78.919.468	74.466.731
I. Schulden	19.083.274	18.447.083
A. Schulden op korte termijn	5.149.579	4.992.790
1. Schulden uit ruiltransacties	3.741.455	3.362.628
a. Voorzieningen voor risico's en kosten	823.000	795.400
b. Financiële schulden	0	0
c. Niet-financiële schulden uit ruiltransacties	2.918.455	2.567.228
2. Schulden uit niet-ruiltransacties	354.270	555.995
3. Overlopende rekeningen van het passief	0	0
4. Schulden op lange termijn die binnen het jaar vervallen	1.053.854	1.074.167
B. Schulden op lange termijn	13.933.695	13.454.293
1. Schulden uit ruiltransacties	13.933.695	13.454.293
a. Voorzieningen voor risico's en kosten	3.870.670	3.827.467
1. Pensioenen en soortgelijke verplichtingen	3.870.670	3.827.467
2. Andere risico's en kosten	0	0
b. Financiële schulden	10.063.025	9.626.826
c. Niet-financiële schulden uit ruiltransacties	0	0
2. Schulden uit niet-ruiltransacties	0	0
II. Nettoactief	59.836.194	56.019.648
A. Kapitaalsubsidies en schenkingen	6.407.431	5.853.590
B. Gecumuleerd overschot of tekort	12.190.152	8.927.447
C. Herwaarderingsreservers	0	0
D. Overig nettoactief	41.238.610	41.238.610

TOELICHTING BIJ DE BALANS

De toelichting bij de balans is opgesplitst in twee delen.

In het eerste deel wordt de balansstructuur aan de hand van enkele grafieken en tabellen verduidelijkt. Vervolgens volgt in het tweede deel een gedetailleerde bespreking van de verschillende rubrieken.

BALANSSTRUCTUUR

Een eerste indicatie van de activastructuur wordt gegeven door de verhouding tussen vlottende en vaste activa. Tot de vlottende activa behoren de actiefbestanddelen die aan minstens een van de volgende criteria voldoen:

- er wordt verwacht dat het actiefbestanddeel zal worden gerealiseerd of bestemd is voor verkoop of verbruik in de normale exploitatiecyclus;
- er wordt verwacht dat het actiefbestanddeel zal worden gerealiseerd binnen het jaar na de balansdatum;
- het actiefbestanddeel wordt in eerste instantie aangehouden om te worden verhandeld;
- het actiefbestanddeel is een liquide middel of een geldbelegging, tenzij het beperkt is in het gebruik of ingewisseld moet worden voor de vereffening van een schuld van meer dan een jaar na de balansdatum.

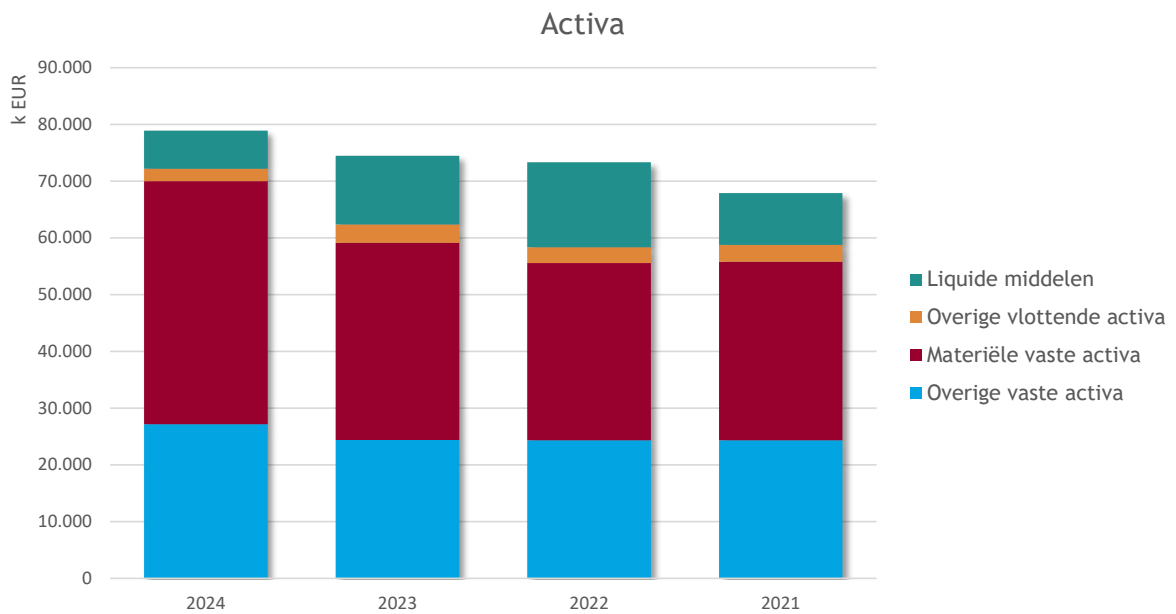
Alle andere actiefbestanddelen behoren tot de vaste activa.

Voor de passiva kan gekeken worden naar de verhouding tussen de schulden en het nettoactief. De passiva zijn opgesplitst in:

- schulden: dat zijn de huidige verplichtingen van het bestuur die aangegaan zijn om economische voordelen of dienstverleningspotentieel te verwerven, die voortvloeien uit gebeurtenissen uit het verleden en waarvan verwacht wordt dat ze zullen resulteren in een uitgaande geldstroom voor het bestuur;
- het nettoactief, dat is het resterende bedrag van de activa nadat alle schulden ervan afgetrokken zijn.

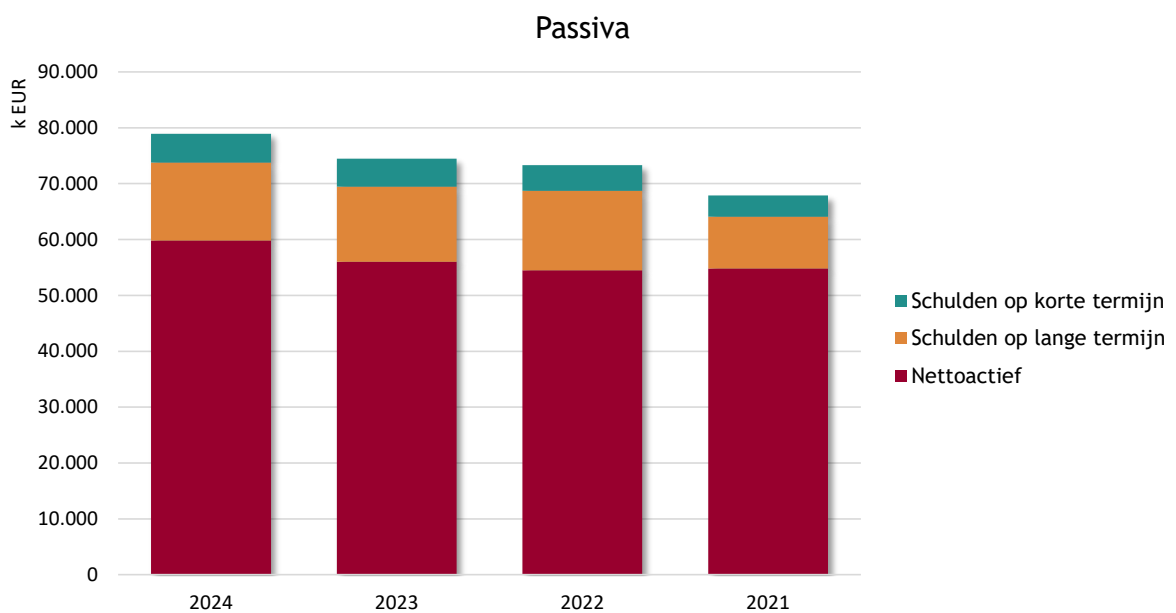
De schulden zijn verder opgesplitst in schulden op korte termijn en schulden op lange termijn.

Onderstaande grafieken geven de verhoudingen binnen het actief en passief weer.



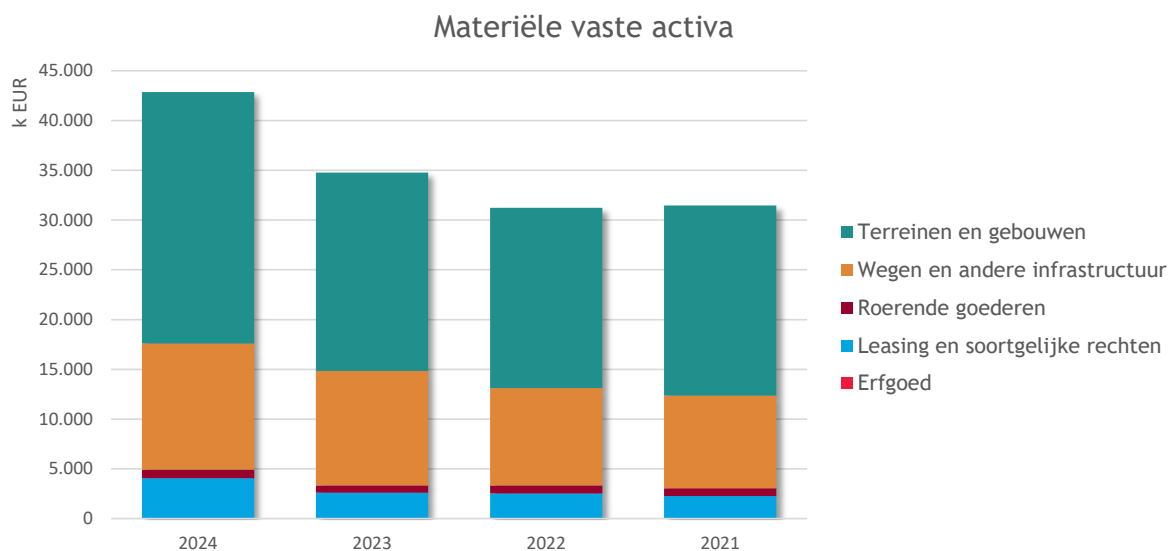
Omschrijving	2024	2023	2022	2021
Liquide middelen	6.723.032	12.097.214	14.986.141	9.127.646
Overige vlottende activa	2.199.827	3.217.859	2.776.878	2.961.304
Materiële vaste activa	42.853.834	34.769.253	31.239.373	31.477.286
Overige vaste activa	27.142.774	24.382.404	24.324.038	24.325.840
Activa	78.919.468	74.466.731	73.326.430	67.892.076

De overschotten op de liquide middelen werden bij verschillende financiële instellingen op korte termijn belegd aan gunstige rentetarieven.



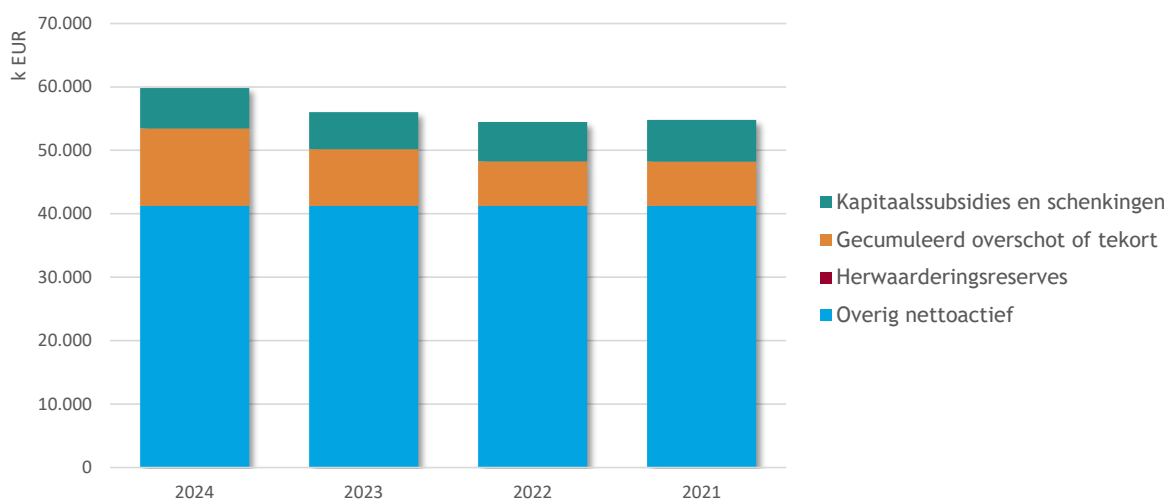
Omschrijving	2024	2023	2022	2021
Schulden op korte termijn	5.149.579	4.992.790	4.627.342	3.799.771
Schulden op lange termijn	13.933.695	13.454.293	14.213.782	9.298.797
Nettoactief	59.836.194	56.019.648	54.485.306	54.793.509
Passiva	78.919.468	74.466.731	73.326.430	67.892.076

Om een volledig zicht te krijgen op de balansstructuur dienen deze hoofdrubrieken echter verder uitgesplitst te worden. Onderstaande grafieken geven een verdere uitsplitsing van de materiële vaste activa en het nettoactief:



Omschrijving	2024	2023	2022	2021
Terreinen en gebouwen	25.251.257	19.939.638	18.128.216	19.106.678
Wegen en andere infrastructuur	12.691.469	11.511.731	9.773.363	9.322.658
Roerende goederen	848.403	726.689	824.539	773.440
Leasing en soortgelijke rechten	4.062.700	2.591.190	2.513.251	2.274.505
Erfgoed	5	5	5	4
Materiële vaste activa	42.853.834	34.769.253	31.239.373	31.477.286

Nettoactief



Omschrijving	2024	2023	2022	2021
Kapitaalssubsidies en schenkingen	6.407.431	5.853.590	6.219.905	6.581.646
Gecumuleerd overschot of tekort	12.190.152	8.927.447	7.026.791	6.973.252
Herwaarderingsreserves	0	0	0	0
Overig nettoactief	41.238.610	41.238.610	41.238.610	41.238.610
Nettoactief	59.836.194	56.019.648	54.485.306	54.793.509

DETAILBESPREKING VAN DE RUBRIEKEN

Na de algemene weergave van de balansstructuur in het vorige deel volgt nu een meer uitgebreide bespreking van de balans.

VLOTTENDE ACTIVA

	2024	2023	2022	2021
I. Vlottende activa	8.922.860	15.315.073	17.763.019	12.088.950
A. Liquide middelen en geldbeleggingen	6.723.032	12.097.214	14.986.141	9.127.646
B. Vorderingen op korte termijn	2.178.164	3.217.859	2.776.878	2.961.304
1. Vorderingen uit ruiltransacties	278.544	258.874	295.238	255.475
2. Vorderingen uit niet-ruiltransacties	1.899.621	2.958.985	2.481.641	2.705.829
C. Voorraden en bestellingen in uitvoering	0	0	0	0
D. Overlopende rekeningen van het actief	0	0	0	0
E. Vorderingen op lange termijn die binnen het jaar vervallen	21.663	0	0	0

A. Liquide middelen en geldbeleggingen

Deze rubriek is een weergave van de stand van alle financiële rekeningen en kassaldi per 31/12/2024. De *liquide middelen* omvatten middelen die onmiddellijk in geld om te zetten zijn of in die vorm reeds beschikbaar zijn.

Onder de *geldbeleggingen* daarentegen worden de vorderingen op kredietinstellingen, uit termijndeposito's opgenomen, alsook de met beleggingsdoeleinden verkregen effecten die geen financiële vaste activa zijn.

Onderstaande tabel geeft hiervan een gedetailleerd overzicht:

Omschrijving	2024 %	2023 %	2022 %	2021
Belfius treasury rekeningen	3.768.804 ▼	5.508.572 ▼	6.218.643 ▲	6.142.335
ING termijnrekeningen	1.000.000 ▼	2.500.000 ►	2.500.000	0
BNP Paribas Fortis termijnrekeningen	1.000.000 ▼	3.000.000 ►	3.000.000	0
Belfius zichtrekeningen	338.184 ▲	292.847 ▼	348.928 ▼	790.050
KBC spaarrekening	251.652 ▲	250.601 ▲	250.000 ►	250.000
ING spaarrekeningen	251.099 ▲	250.220 ▲	249.614 ▼	743.622
ING zichtrekeningen	74.450 ▼	78.871 ▼	168.016 ▼	411.526
BNP Paribas Fortis zichtrekening	15.897 ▼	21.882 ▼	57.951 ▲	10.445
Kas	14.730 ▲	13.156 ▲	12.946 ▲	9.713
Deposito rekening FOD Financiën	5.000 ►	5.000 ►	5.000	0
KBC zichtrekeningen	2.964 ▼	5.181 ▲	4.626 ▲	3.598
Postcheque rekeningen	253 ▼	165.326 ▲	164.860 ▲	164.661
BNP Paribas Fortis spaarrekeningen	0 ▼	5.558 ▲	5.556 ▼	600.556
Belfius termijnrekeningen	0	0 ▼	2.000.000	0
Interne overboekingen	0	0	0 ▼	1.140
Liquide middelen en geldbeleggingen	6.723.032 -44%	12.097.214 -19%	14.986.141 +64%	9.127.646

B. Vorderingen op korte termijn

Onder de vorderingen op korte termijn worden de vorderingen opgenomen waarvan de oorspronkelijke looptijd ten hoogste één jaar bedraagt. Deze vorderingen op korte termijn worden verder opgesplitst in:

- Vorderingen uit ruiltransacties
- Vorderingen uit niet-ruiltransacties

Onder de vorderingen uit ruiltransacties worden de vorderingen opgenomen die ontstaan ingevolge ruiltransacties waarvoor het bestuur een gelijkwaardige economische waarde in ruil geeft.

Vorderingen uit niet-ruiltransacties ontstaan dan logischerwijze uit transacties waarvoor het bestuur geen gelijkwaardige economische waarde in ruil geeft.

Onderstaande tabel geeft de samenstelling van deze rubriek weer.

Omschrijving	2024 %	2023 %	2022 %	2021
Vorderingen uit ruiltransacties	278.544 +8%	258.874 -12%	295.238 +16%	255.475
Werkingsvorderingen	230.347 ▲	209.357 ▼	264.657 ▲	243.607
Vooruitbetalingen	23.375 ▲	7.663 ▲	7.365 ▲	170
Dubieuze debiteuren	19.660 ▲	12.500 ▲	10.128 ▼	10.490
Te innen opbrengsten	8.461 ▼	35.304 ▲	20.174 ▲	7.442
Borgtochten betaald in contanten	405 ►	405 ►	405 ▼	540
Waardeverminderingen	-3.704 ▲	-6.354 ▲	-7.491 ▼	-6.773
Vorderingen uit niet-ruiltransacties	1.899.621 -36%	2.958.985 +19%	2.481.641 -8%	2.705.829
Vorderingen uit fiscale opbrengsten	1.159.928 ▼	1.330.716 ▲	868.643 ▲	771.625
Vorderingen uit subsidies	479.289 ▼	1.415.702 ▼	1.431.362 ▼	1.562.339
Dubieuze debiteuren	202.038 ▲	158.596 ▲	120.977 ▲	90.769
Andere vorderingen	96.714 ▲	78.648 ▼	79.241 ▼	266.750
Vorderingen uit recup. kosten soc. dienst	32.877 ▲	31.079 ▲	26.623 ▼	48.446
Waardeverminderingen	-71.226 ▼	-55.756 ▼	-45.206 ▼	-34.100
Vorderingen op korte termijn	2.178.164 -32%	3.217.859 +16%	2.776.878 -6%	2.961.304

C. Vorraden en bestellingen in uitvoering

Vorraden komen tot stand als een gedeelte van de aangekochte grondstoffen, hulpstoffen, voor verkoop bestemde goederen, enz., per 31 december van dat jaar niet verbruikt of verkocht zijn.

Bestellingen in uitvoering daarentegen hebben betrekking op uitgevoerde werken, producten in bewerking en diensten in uitvoering, die het voorwerp uitmaken van een specifieke bestelling van derden en die, bij het afsluiten van het dienstjaar, niet opgeleverd of geleverd zijn.

Er werden in boekjaar 2024 geen voorraden of bestellingen in uitvoering geregistreerd.

D. Overlopende rekeningen van het actief

Overlopende rekeningen dragen bij tot het transactieprincipe (transacties moeten worden geregistreerd op het ogenblik dat de economische stroom, de gebeurtenis of de andere omstandigheid plaatsvindt).

Er werden in boekjaar 2024 geen overlopende rekeningen van het actief geregistreerd.

E. Vorderingen op lange termijn die binnen het jaar vervallen

Onder deze vorderingen worden de vorderingen of de gedeelten van de vorderingen opgenomen die oorspronkelijk op langer dan één jaar werden toegestaan, maar die binnen twaalf maanden vervallen of m.a.w. binnen de twaalf maanden na de balansdatum moeten worden geïnd.

Er werden in boekjaar 2024 vorderingen op lange termijn die binnen het jaar vervallen geregistreerd voor 21.663 EUR. Deze rubriek heeft betrekking op de toegestane leningen aan Farys.

VASTE ACTIVA

	2024	2023	2022	2021
II. Vaste activa	69.996.608	59.151.657	55.563.411	55.803.126
A. Vorderingen op lange termijn	455.272	56.668	0	0
1. Vorderingen uit ruiltransacties	455.272	56.668	0	0
2. Vorderingen uit niet-ruiltransacties	0	0	0	0
B. Financiële vaste activa	26.318.761	23.946.022	23.975.621	24.016.529
1. Extern verzelfstandigde agentschappen	0	0	0	0
2. Intergem. samenwerkingsverbanden en soortg. entiteiten	15.757.057	13.384.319	13.416.477	13.454.235
3. OCMW-verenigingen	0	0	0	0
4. Andere financiële vaste activa	10.561.704	10.561.704	10.559.144	10.562.294
C. Materiële vaste activa	42.853.834	34.769.253	31.239.373	31.477.286
1. Gemeenschapsgoederen	40.941.468	32.801.583	29.215.138	28.995.088
a. Terreinen en gebouwen	23.338.890	17.971.968	16.103.981	16.624.481
b. Wegen en andere infrastructuur	12.691.469	11.511.731	9.773.363	9.322.658
c. Installaties, machines en uitrusting	107.612	138.049	151.381	156.166
d. Meubilair, kantooruitrusting en rollend materieel	740.791	588.640	673.158	617.274
e. Leasing en soortgelijke rechten	4.062.700	2.591.190	2.513.251	2.274.505
f. Erfgoed	5	5	5	4
2. Bedrijfsmatige materiële vaste activa	0	0	0	0
a. Terreinen en gebouwen	0	0	0	0
b. Installaties, machines en uitrusting	0	0	0	0
c. Meubilair, kantooruitrusting en rollend materieel	0	0	0	0
d. Leasing en soortgelijke rechten	0	0	0	0
3. Andere materiële vaste activa	1.912.367	1.967.670	2.024.236	2.482.197
a. Terreinen en gebouwen	1.912.367	1.967.670	2.024.236	2.482.197
b. Roerende goederen	0	0	0	0
D. Immateriële vaste activa	368.741	379.714	348.418	309.312

A. Vorderingen op lange termijn

Deze rubriek bevat alle vorderingen met een looptijd van meer dan één jaar. Het saldo van deze rubriek voor boekjaar 2024 bedraagt 455.272 EUR. Dit saldo heeft betrekking op de uitbating van sportaccommodatie via Farys S-divisie.

B. Financiële vaste activa

De financiële vaste activa bevatten de belangen en de vorderingen die door besturen worden aangehouden in andere entiteiten om een duurzame band te scheppen met de betrokken entiteiten.

Het criterium om als financieel vast actief te worden opgenomen (en dus niet als geldbelegging) is duurzaamheid. Door het bezit van deze belangen of vorderingen heeft het bestuur de intentie om over langere tijd invloed uit te oefenen in deze entiteiten.

Voor 2024 bestaat deze rubriek uit deelnemingen in intergemeentelijke samenwerkingsverbanden en soortgelijke entiteiten (15.757.057 EUR) en andere financiële vaste activa (10.561.704 EUR).

Omschrijving	2024 %	2023
Extern verzelfstandigde agentschappen	0	0
Intergemeentelijke samenwerkingsverbanden	15.757.057 +18%	13.384.318
Fluvius West	12.410.359 ▼	12.459.592
EFIN	2.421.947 ▲	0
TMVW	510.176 ►	510.176
IVOO	228.775 ►	228.775
WVI	181.125 ►	181.125
Cipal	2.875 ►	2.875
TMVS	1.750 ►	1.750
Fluvius opdrachthoudende vereniging	50 ▲	25
Andere financiële vaste activa	10.561.704 -0%	10.561.704
EFIN	8.624.400 ▼	8.624.400
Watergroep	1.882.788 ►	1.882.788
Deelbewijzen EthiasCo CVBA	25.809 ►	25.809
Deelbewijzen EthiasCo Bvba	17.206 ►	17.206
Cevi	5.070 ►	5.070
Huurwaarborg	2.560 ►	2.560
Woonwel	1.891 ►	1.891
Cevi vzw	1.014 ►	1.014
Poolstok	967 ►	967
Financiële vaste activa	26.318.761 +10%	23.946.022

C. en D. Materiële en immateriële vaste activa

Materiële vaste activa kunnen worden omschreven als zijnde vaste activa die lichamelijk (stoffelijk) en duurzaam (voor meerdere jaren) in een bestuur aanwezig zijn, al dan niet met de bedoeling hiermee doelstellingen van het bestuur te realiseren. Ze worden ingedeeld op basis van twee criteria:

- het al dan niet aanwenden van de activa voor haar maatschappelijke dienstverlening;
- de kasgenererende mogelijkheden van de activa.

Op basis van de bovenstaande twee criteria worden de materiële vaste activa in volgende drie grote categorieën ingedeeld:

- de gemeenschapsgoederen
- de bedrijfsmatige materiële vaste activa
- de andere materiële vaste activa

De gemeenschapsgoederen zijn materiële vaste activa die aangewend worden om een maatschappelijke dienstverlening te vervullen, maar waarbij de vervulling van deze dienstverlening gedurende de volledige cyclus (dus vanaf de aanschaffing tot aan de vervreemding ervan) minder ontvangsten genereert dan de uitgaven die nodig zijn om deze activa te verkrijgen en om die dienstverlening te realiseren.

Ook de bedrijfsmatige materiële vaste activa worden aangewend om een maatschappelijke dienstverlening te vervullen maar in tegenstelling tot de gemeenschapsgoederen genereren deze activa voldoende ontvangsten om de uitgaven te compenseren die nodig zijn om de activa te verkrijgen en om die dienstverlening te realiseren.

De andere materiële vaste activa daarentegen worden niet aangewend in het kader van de maatschappelijke dienstverlening van een bestuur, maar om huuropbrengsten, een waardevermeerdering, of beide te realiseren. Deze vaste activa kunnen dus gemakkelijk ontvreemd worden zonder een invloed te hebben op de maatschappelijke dienstverlening (bv. een bos dat een bestuur bezit zonder dat dit bos een maatschappelijke functie heeft voor dat bestuur).

Onder de immateriële vaste activa (immateriële VA) worden opgenomen:

- de kosten van onderzoek en ontwikkeling
- de concessies, octrooien, licenties, knowhow, merken en andere soortgelijke rechten
- de goodwill
- de vooruitbetalingen op immateriële VA
- de plannen en studies ter voorbereiding van nieuwe projecten en die geen element zijn van een materieel vast activum.

Telkens betreft het kosten die gemaakt worden voor de verwerving van vaste activa die een aantal jaren zullen gebruikt worden, en die immaterieel van aard zijn.

De samenstelling van de netto-boekwaarde van de immateriële en materiële vaste activa voor 2024 ziet er als volgt uit:

Omschrijving	2024 %	2023
Boekwaarde 01/01	35.148.967	31.587.791
+ Investerings	10.491.928	6.006.368
+ aanpassing (Farys + schenking)	576.075	0
- Desinvesteringen	-216.555	-6.955
+ Meerwaarde	208.817	6.955
- Minderwaarde	-1.193	0
- Afschrijvingen	-2.985.464	-2.445.192
Boekwaarde 31/12	43.222.575	35.148.967
(Im)materiële vaste activa	43.222.575 +23%	35.148.967

De aanpassing (Farys + schenking) ten belope van € 576.075 bestaat uit de boekhoudkundige verwerking van de ontvangen schenking van de woningen in de Hoogwegel 12 en 14 op basis van hun geschatte verkoopwaarde (samen € 343.000) en de rechtzetting van de boekwaarde van het patrimonium in beheer van Farys ten belope van de ontvangen investeringssubsidie voor de aanleg van de recreatiezone Zomerloos (€ 233.075).

SCHULDEN

	2024	2023	2022	2021
I. Schulden	19.083.274	18.447.083	18.841.124	13.098.567
A. Schulden op korte termijn	5.149.579	4.992.790	4.627.342	3.799.771
1. Schulden uit ruiltransacties	3.741.455	3.362.628	3.021.381	2.555.254
a. Voorzieningen voor risico's en kosten	823.000	795.400	727.900	670.000
b. Financiële schulden	0	0	0	0
c. Niet-financiële schulden uit ruiltransacties	2.918.455	2.567.228	2.293.481	1.885.254
2. Schulden uit niet-ruiltransacties	354.270	555.995	413.861	386.539
3. Overlopende rekeningen van het passief	0	0	0	0
4. Schulden op lange termijn die binnen het jaar vervallen	1.053.854	1.074.167	1.192.100	857.977
B. Schulden op lange termijn	13.933.695	13.454.293	14.213.782	9.298.797
1. Schulden uit ruiltransacties	13.933.695	13.454.293	14.213.782	9.298.797
a. Voorzieningen voor risico's en kosten	3.870.670	3.827.467	3.788.313	3.752.942
1. Pensioenen en soortgelijke verplichtingen	3.870.670	3.827.467	3.788.313	3.752.942
2. Andere risico's en kosten	0	0	0	0
b. Financiële schulden	10.063.025	9.626.826	10.425.469	5.545.855
c. Niet-financiële schulden uit ruiltransacties	0	0	0	0
2. Schulden uit niet-ruiltransacties	0	0	0	0

A. Schulden op korte termijn

1. Schulden uit ruiltransacties

Onder de schulden uit ruiltransacties worden de schulden opgenomen die ontstaan ingevolge ruiltransacties waarvoor het bestuur een gelijkwaardige economische waarde in ruil krijgt. Bij een ruiltransactie moet de in ruil gekregen economische waarde, in tegenstelling tot de niet-ruiltransacties, voor de met de transactie verbonden partijen ongeveer gelijkwaardig zijn.

Er wordt er dus een bepaalde specifieke prestatie geleverd door een bepaalde derde partij, waartegenover een billijke vergoeding staat voor deze derde partij. Deze vergoeding hoeft niet noodzakelijk afkomstig te zijn van de partij ten aanzien van wie de prestatie werd verricht, ook een derde kan deze billijke vergoeding geheel of gedeeltelijk betalen. Er is dus een directe link tussen de prestatie en de vergoeding.

De schulden uit ruiltransacties zijn opgebouwd uit Voorzieningen voor risico's en kosten (823.000 EUR) en Niet-financiële schulden uit ruiltransacties (2.918.455 EUR).

De schulden uit ruiltransacties zijn als volgt samengesteld:

Omschrijving	2024 %	2023 %	2022 %	2021
Voorzieningen voor risico's en kosten	823.000 +3%	795.400 +9%	727.900 +9%	670.000
Voorzieningen voor vakantiegeld	823.000 ▲	795.400 ▲	727.900 ▲	670.000
Financiële schulden	0	0	0	0
Niet-financiële schulden	2.918.455 +14%	2.567.228 +12%	2.293.481 +22%	1.885.254
Leveranciers	1.809.385 ▲	1.445.209 ▲	1.138.550 ▲	834.846
Schulden met betrekking tot bezoldigingen	519.545 ▲	475.877 ▼	480.683 ▲	232.051
Andere niet-financiële schulden	392.113 ▼	441.785 ▼	502.995 ▼	629.079
Te ontvangen facturen	182.352 ▲	141.532 ▲	108.642 ▲	108.270
Vervallen kapitaalflossingen en intrest	15.060 ▼	62.825 ▲	62.611 ▼	81.008
Schulden uit ruiltransacties	3.741.455 +11%	3.362.628 +11%	3.021.381 +18%	2.555.254

2. Schulden uit niet-ruiltransacties

Onder de schulden uit niet-ruiltransacties worden de schulden opgenomen die ontstaan ingevolge transacties waarvoor het bestuur geen gelijkwaardige economische waarde in ruil krijgt. De samenstelling van de schulden uit niet-ruiltransacties wordt weergegeven in onderstaande tabel:

Omschrijving	2024 %	2023 %	2022 %	2021
Schulden met betrekking tot belastingen	140.451 -25%	187.517 +98%	94.730 -30%	134.811
Te betalen BTW	139.922 ▼	187.517 ▲	94.730 ▼	119.114
Andere te betalen belastingen en taken	530	0	0 ▼	15.697
Andere schulden uit niet-ruiltransacties	213.819 -42%	368.478 +15%	319.132 +27%	251.729
Overige schulden niet ruiltransacties	111.626 ▼	281.774 ▲	266.732 ▲	206.347
Operationele schulden inzake hulpverlening	101.068 ▲	85.579 ▲	49.542 ▲	44.257
Voorschotten en terugbetalingen subsidies	1.125 ►	1.125 ►	1.125 ►	1.125
Ontvangen vooruitbetalingen niet-ruiltransacties	0	0 ▼	1.733	0
Schulden uit niet-ruiltransacties	354.270 -36%	555.995 +34%	413.861 +7%	386.539

3. Overlopende rekeningen van het passief

Net zoals de overlopende rekeningen van het actief dragen ook de overlopende rekeningen van het passief bij tot het transactieprincipe (transacties moeten worden geregistreerd op het ogenblik dat de economische stroom, de gebeurtenis of de andere omstandigheid plaatsvindt).

Er werden in boekjaar 2024 geen overlopende rekeningen van het passief geregistreerd.

4. Schulden op lange termijn die binnen het jaar vervallen

Het saldo van deze rubriek vertegenwoordigt de kapitaalflossingen die in het volgende boekjaar afgelost moeten worden. Dit bedrag van 1.053.854 EUR kan ook worden teruggevonden in de controletabellen van de leningen.

B. Schulden op lange termijn

1. Schulden uit ruiltransacties

De schulden uit ruiltransacties zijn ook op lange termijn opgebouwd uit Voorzieningen voor risico's en kosten (pensioenen) voor een bedrag van 3.870.670 EUR en financiële schulden (vnl. leningslasten) voor een bedrag van 10.063.025 EUR.

2. Schulden uit niet-ruiltransacties

Deze rubriek bevat geen saldi voor lokaal bestuur Gistel.

NETTOACTIEF

	2024	2023	2022	2021
II. Nettoactief	59.836.194	56.019.648	54.485.306	54.793.509
A. Kapitaalssubsidies en schenkingen	6.407.431	5.853.590	6.219.905	6.581.646
B. Gecumuleerd overschot of tekort	12.190.152	8.927.447	7.026.791	6.973.252
C. Herwaarderingsreserves	0	0	0	0
D. Overig nettoactief	41.238.610	41.238.610	41.238.610	41.238.610

In 2024 bestaat deze rubriek voornamelijk uit investeringssubsidies, investeringsschenkingen, het gecumuleerde resultaat en overig nettoactief.

A. Kapitaalsubsidies en schenkingen

De netto-boekwaarde van de investeringssubsidies en -schenkingen komt als volgt tot stand:

Omschrijving	2024 %	2023
Boekwaarde 01/01	5.853.590	6.219.905
+ Investeringsubsidies boekjaar	491.006	142.982
+schenking	343.000	0
+rechtzetting patrimonium Farys	233.075	0
- Verrekeningen boekjaar	-513.240	-509.297
Boekwaarde 31/12	6.407.431	5.853.590
Kapitaalsubsidies en schenkingen	6.407.431 +9%	5.853.590

B. Gecumuleerd overschot of tekort

Het boekjaar 2024 sloot af met een positief resultaat van 3.262.705 EUR, gecumuleerd met het gecumuleerd overschot van boekjaar 2023 geeft dit een positief saldo van 12.190.152 EUR.

C. Herwaarderingsreserves

Voor het boekjaar 2024 werden er geen herwaarderingsreserves geregistreerd.

D. Overig nettoactief

Het overig nettoactief bedraagt 41.238.610 EUR. Dit saldo is ontstaan bij de conversie van de eindbalans van vorig boekjaar naar de beginbalans..

SCHEMA J5: DE STAAT VAN OPBRENGSTEN EN KOSTEN

In de staat van opbrengsten en kosten worden de opbrengsten en kosten van het financiële boekjaar en van het vorige financiële boekjaar opgenomen. De staat van opbrengsten en kosten wordt opgemaakt volgens modelschema J5.

Terwijl de balans statische informatie verschaft (foto op een bepaald ogenblik), brengt de staat van opbrengsten en kosten dynamische informatie. Ze verschaft ons informatie over hoe het resultaat van het boekjaar tot stand is gekomen en in welke mate de eigen vermogensbronnen van een bestuur zijn verhoogd of afgenomen.

J5 : Staat van opbrengsten en kosten

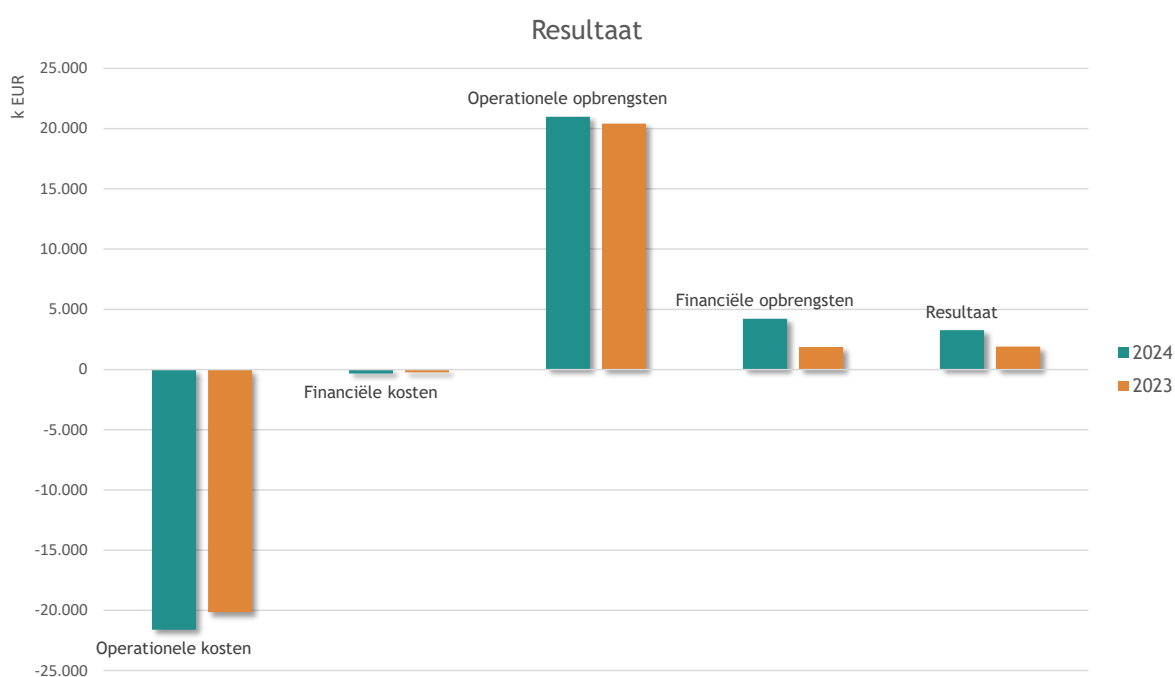
	2024	2023
I. Kosten	21.938.952	20.385.217
A. Operationele kosten	21.602.031	20.150.758
1. Goederen en diensten	4.194.104	3.751.172
2. Bezoldigingen, sociale lasten en pensioenen	9.682.064	9.215.037
3. Afschrijvingen, waardeverminderingen en voorzieningen	3.069.087	2.561.259
4. Individuele hulpverlening door het O.C.M.W.	1.083.702	1.034.418
5. Toegestane werkingssubsidies	3.442.158	3.150.508
6. Toegestane Investeringsubsidies	35.326	285.927
7. Minderwaarden bij de realisatie van vaste activa	1.193	0
8. Andere operationele kosten	94.398	152.437
B. Financiële kosten	336.921	234.459
II. Opbrengsten	25.201.657	22.285.874
A. Operationele opbrengsten	20.982.623	20.423.666
1. Opbrengsten uit de werking	1.723.870	1.601.822
2. Fiscale opbrengsten en boetes	9.766.395	10.034.246
3. Werkingssubsidies	8.873.300	8.342.107
<i>a. Algemene werkingssubsidies</i>	5.587.682	5.344.183
<i>b. Specifieke werkingssubsidies</i>	3.285.618	2.997.924
4. Recuperatie individuele hulpverlening	117.701	77.432
5. Meerwaarden bij de realisatie van vaste activa	208.817	6.955
6. Andere operationele opbrengsten	292.540	361.105
B. Financiële opbrengsten	4.219.034	1.862.207
III. Overschot of tekort van het boekjaar	3.262.705	1.900.656
A. Operationele overschot of tekort	-619.408	272.909
B. Financieel overschot of tekort	3.882.113	1.627.748
IV. Verwerking van het overschot of tekort van het boekjaar	3.262.705	1.900.656
A. Rechthebbenden uit het overschot van het boekjaar	0	0
B. Tussenkost door derden in het tekort van het boekjaar	0	0
C. Over te dragen overschot of tekort van het boekjaar	3.262.705	1.900.656

TOELICHTING BIJ DE STAAT VAN OPBRENGSTEN EN KOSTEN

De toelichting bij de staat van opbrengsten en kosten is opgesplitst in twee grote delen. In een eerste deel zal aan de hand van enkele grafieken de samenstelling van resultaat, kosten en opbrengsten worden verduidelijkt. In het tweede deel worden vervolgens de verschillende rubrieken in de staat van opbrengsten en kosten verder toegelicht.

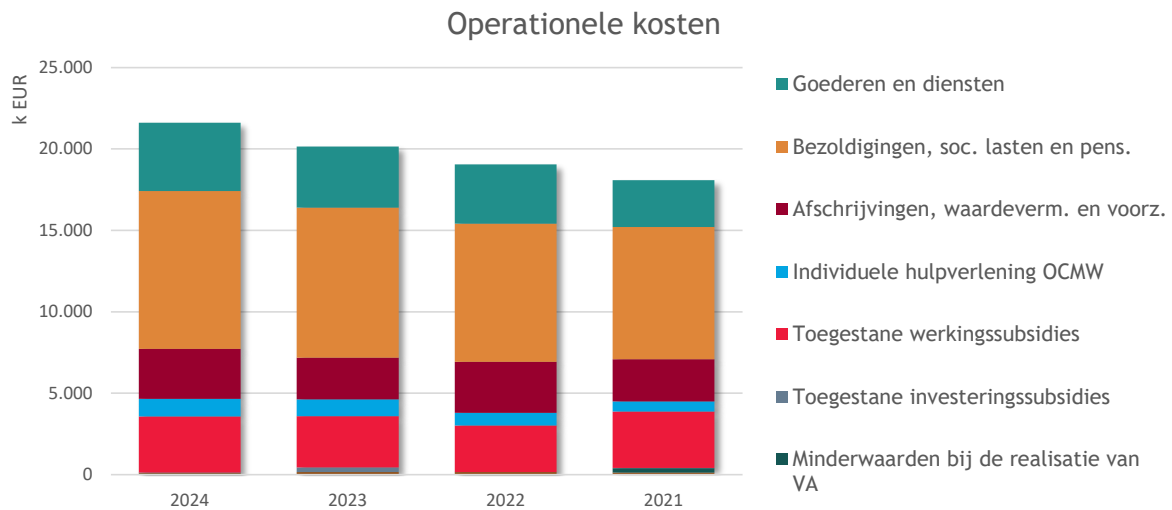
STAAT VAN OPBRENGSTEN EN KOSTEN - STRUCTUUR

Onderstaande tabel en grafiek geven een overzicht van de samenstelling van het resultaat:

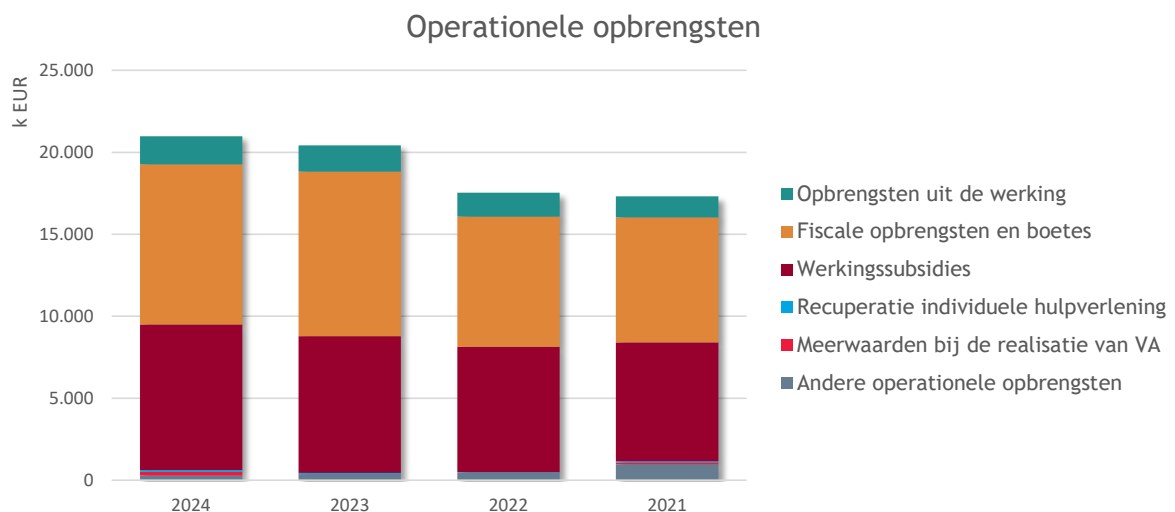


Omschrijving	2024	2023	2022	2021
Operationele kosten	-21.602.031	-20.150.758	-19.047.268	-18.079.710
Financiële kosten	-336.921	-234.459	-186.357	-140.574
Kosten	-21.938.952	-20.385.217	-19.233.625	-18.220.284
Operationele opbrengsten	20.982.623	20.423.666	17.539.036	17.306.676
Financiële opbrengsten	4.219.034	1.862.207	1.748.128	1.699.461
Opbrengsten	25.201.657	22.285.874	19.287.164	19.006.136
Resultaat	3.262.705	1.900.656	53.539	785.852

Onderstaande grafieken geven de samenstelling van de operationele kosten en opbrengsten weer:



Omschrijving	2024	2023	2022	2021
Goederen en diensten	4.194.104	3.751.172	3.628.765	2.866.166
Bezoldigingen, soc. lasten en pens.	9.682.064	9.215.037	8.482.858	8.128.274
Afschrijvingen, waardeverm. en voorz.	3.069.087	2.561.259	3.143.056	2.583.786
Individuele hulpverlening OCMW	1.083.702	1.034.418	772.573	619.468
Toegestane werkingssubsidies	3.442.158	3.150.508	2.856.377	3.464.010
Toegestane investeringsubsidies	35.326	285.927	6.000	15.575
Minderwaarden bij de realisatie van VA	1.193	0	0	271.244
Andere operationele kosten	94.398	152.437	157.639	131.188
Operationele kosten	21.602.031	20.150.758	19.047.268	18.079.710



Omschrijving	2024	2023	2022	2021
Opbrengsten uit de werking	1.723.870	1.601.822	1.465.125	1.282.265
Fiscale opbrengsten en boetes	9.766.395	10.034.246	7.944.542	7.619.184
Werkingsubsidies	8.873.300	8.342.107	7.631.060	7.252.038
Recuperatie individuele hulpverlening	117.701	77.432	43.967	67.858
Meerwaarden bij de realisatie van VA	208.817	6.955	16.603	115.351
Andere operationele opbrengsten	292.540	361.105	437.739	969.979
Operationele opbrengsten	20.982.623	20.423.666	17.539.036	17.306.676

DETAILBESPREKING VAN DE RUBRIEKEN

KOSTEN

	2024	2023	2022	2021
I. Kosten	21.938.952	20.385.217	19.233.625	18.220.284
A. Operationele kosten	21.602.031	20.150.758	19.047.268	18.079.710
1. Goederen en diensten	4.194.104	3.751.172	3.628.765	2.866.166
2. Bezoldigingen, sociale lasten en pensioenen	9.682.064	9.215.037	8.482.858	8.128.274
3. Afschrijvingen, waardeverminderingen en voorzieningen	3.069.087	2.561.259	3.143.056	2.583.786
4. Individuele hulpverlening door het O.C.M.W.	1.083.702	1.034.418	772.573	619.468
5. Toegestane werkingssubsidies	3.442.158	3.150.508	2.856.377	3.464.010
6. Toegestane investeringssubsidies	35.326	285.927	6.000	15.575
7. Minderwaarden bij de realisatie van vaste activa	1.193	0	0	271.244
8. Andere operationele kosten	94.398	152.437	157.639	131.188
B. Financiële kosten	336.921	234.459	186.357	140.574

A. Operationele kosten

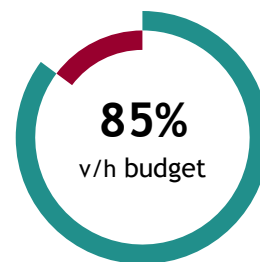
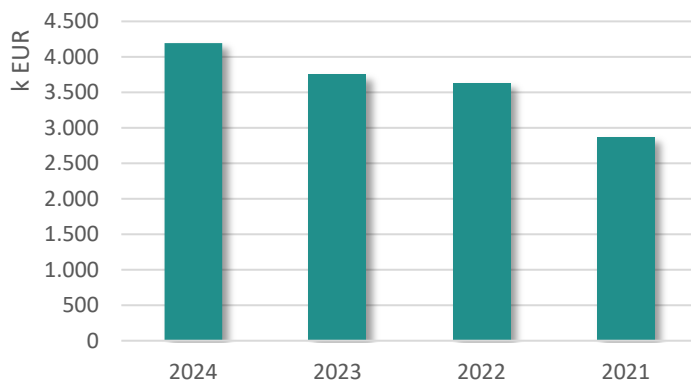
1. Goederen en diensten

Goederen en diensten omvatten:

- de goederen en diensten (rubriek 60 'Verbruikte goederen') die rechtstreeks verband houden met de totstandkoming van de maatschappelijke dienstverlening door het bestuur. Het betreft m.a.w. kosten die ontstaan ingevolge het rechtstreeks opgaan in de dienstverlening. Ze zijn rechtstreeks toewijsbaar aan een dienst (zoals bijvoorbeeld aankopen van farmaceutische producten en geneesmiddelen) of een product (zoals grondstoffen voor maaltijden);
- de goederen en diensten (rubriek 61 'Diensten en diverse leveringen en interne facturering') die geen rechtstreeks verband houden met de totstandkoming van de maatschappelijke dienstverlening door het bestuur, tenzij die kosten onder bezoldigingen, sociale lasten en pensioenen moeten worden geboekt. Het betreft onder meer kosten die verband houden met de ondersteunende activiteiten van het bestuur zoals telefoonkosten, verzekeringspremies, huurlasten, onderhoud en herstellingen, kantoorbenodigdheden...

De samenstelling van de goederen en diensten ziet er als volgt uit:

Omschrijving	2024 %	2023 %	2022 %	2021
Werkingskosten voor exploitatie van de dienst	749.252 ▲	544.586 ▲	544.195 ▲	506.664
Erelonen en vergoedingen derden	607.935 ▲	583.960 ▲	187.958 ▲	67.522
Contracten (huur, werking, onderhoud, keuring) voor de uitvoering van de di	588.782 ▲	426.186 ▲	372.729 ▲	339.815
Nutsvoorzieningen	432.739 ▲	405.834 ▼	862.237 ▲	328.521
Aankopen handelsgoederen	347.938 ▲	288.007 ▲	254.630 ▲	186.615
Informatica	344.200 ▼	351.162 ▲	300.628 ▼	322.495
Onderhoud en herstelling wegen	190.772 ▼	288.066 ▲	216.830 ▼	316.606
Groenonderhoud	154.437 ▲	141.098 ▼	198.560 ▲	182.623
Onderhoud en herstelling gebouwen	148.526 ▲	130.822 ▼	146.327 ▲	133.322
Kantoorbenodigheden	80.507 ▲	71.264 ▲	62.939 ▲	54.421
Verzendings- en postkosten	73.703 ▲	58.383 ▲	48.102 ▲	44.497
Opleidingen	58.544 ▲	39.563 ▲	26.354 ▲	19.773
Verzekeringen	49.537 ▲	47.560 ▲	42.181 ▲	37.295
Brandstof	49.235 ▲	47.642 ▼	54.580 ▲	41.922
Administratieve kosten	42.969 ▼	62.272 ▲	37.335 ▲	34.959
Rollend materieel	42.514 ▲	42.074 ▼	52.873 ▲	28.559
Arbeidsgeneeskundige dienst	33.102 ▼	34.629 ▲	27.731 ▲	27.592
Vrijwilligersvergoedingen	32.188 ▲	29.596 ▲	27.341 ▲	22.561
Huur en huurlasten onroerende goederen	31.633 ▲	28.099 ▲	4.523 ▲	3.179
Receptie- en representatiekosten	31.309 ▲	23.654 ▲	18.544 ▲	16.223
Kosten voor werving en selectie	23.371 ▲	17.972 ▼	37.273 ▲	21.864
Procedure- en vervolgingskosten	22.204 ▼	34.339 ▲	23.844 ▲	22.906
Permanentievergoeding	20.518 ▲	14.297 ▼	14.532 ▼	15.021
Kilometervergoeding	16.673 ▲	5.956 ▼	6.995 ▲	2.580
Permanentievergoeding	14.639 ▼	17.699 ▲	17.698 ▼	18.975
Uitzendkrachten en personen ter beschikking gesteld van het bestuur	6.876 ▼	16.450 ▼	41.824 ▼	69.657
Goederen en diensten	4.194.104 +12%	3.751.172 +3%	3.628.765 +27%	2.866.166



Ten eerste zijn de werkingskosten voor de exploitatie van de dienst met € 204.700 toegenomen ten opzichte van 2023. Deze stijging valt hoofdzakelijk te verklaren door eerder eenmalige werkingskosten zoals de opening van het nieuwe vrijetijdscentrum, het organiseren van verkiezingen op zowel het lokale als bovenlokale niveau en het uitvoeren van tweejaarlijkse ontgravingen voor niet verlengde grafconcessies. De andere verhogingen bevinden zich op bepaalde werkingsuitgaven waar er meer werd gespendeerd dan vorig jaar.

Ten tweede zijn de uitgaven voor erelonen en vergoedingen derden opnieuw met € 23.975 gestegen t.o.v. het vorig jaar. Door het niet ingevuld krijgen van de openstaande vacatures en vervangingen werd er op verschillende diensten gewerkt met consultants.

Ten derde zijn de uitgaven voor contracten gestegen met € 162.600. De grootste toename ten opzichte van vorig jaar komt door de afzonderlijke inzameling van het GFT-afval en de nieuwe wijkinzameling van het groenafval. De andere verhogingen zitten verspreid over diverse contracten waar de uitgaven hoger lagen dan in 2023.

De uitgaven voor nutsvoorzieningen zijn toegenomen met € 27.000 ten opzichte van 2023. Het grootste verschil valt te verklaren doordat er in 2023 een grote creditnota werd ontvangen voor het gasverbruik in het administratief centrum door minder gasverbruik naar aanleiding van het nieuwe verwarmingssysteem. Daarnaast hebben ontvangen creditnota's in 2023 ook voor andere gebouwen een effect op het verschil in energieverbruik tussen de jaarrekening van 2023 en 2024.

De aankopen van handelsgoederen zijn gestegen met +/- € 60.000. De grootste stijgers bevinden zich op de aankoop van GFT-zakken (€ 24.240), de aankoop van E-ID's door de vernieuwing van de eerste reeks vervallen identiteitskaarten (€ 17.790), een toename van de uitgaven voor de aankoop van warme maaltijden door een lichte prijsstijging (€ 9.690), alsook werden er voor € 6.900 meer aan reispassen aangekocht in 2024. Hier staan ook ontvangsten uit de verkoop tegenover. De andere bijkomende uitgaven zitten op verschillende kleinere posten.

De uitgaven voor het onderhoud en herstelling van de wegen liggen voor ongeveer € 97.000 lager dan in 2023. Dit valt grotendeels te verklaren doordat er krediet voorzien was voor het ruimen van de grachten en het uitvoeren van belijningswerken die niet werden uitgevoerd in 2024, deze werken zullen in 2025 plaatsvinden. De andere verschillen situeren zich op verschillende kleinere posten.

De uitgaven voor het onderhoud en herstelling gebouwen liggen in 2024 € 17.700 hoger dan in 2023. Dit verschil valt te verklaren door een stijging van het aangerekende forfait voor de exploitatie van de openbare verlichting (€ 8.500), meer uitgaven voor het onderhoud van de kerken (€ 6.200), bijkomende exploitatie-uitgaven voor het dokter Egide defeverpark (€ 5.850) en meer schadegevallen in 2024 dan in 2023 (€ 5.600).

In 2024 was er een significante stijging van de verzendings- en postkosten met € 15.320.

De uitgaven voor opleidingen zijn in 2024 toegenomen met € 15.000 ten opzichte van 2023. Dit komt door de extra nood aan opleiding van nieuwe medewerkers.

Er is een daling van de administratieve kosten met € 19.300. Dit valt hoofdzakelijk te verklaren door een lagere administratieve kost die werd ingehouden op de ontvangen aanvullende personenbelasting. In 2023 werd er meer aanvullende personenbelasting ontvangen omwille van een uitzonderlijke langere referentieperiode door een aanpassing van de federale boekhouding. De overige verschillen bevinden zich op minder uitgaven voor publicaties omgeving alsook voor het archiefbeheer.

De uitgaven voor receptie en representatiekosten zijn voor alle categorieën licht toegenomen waardoor er een stijging wordt genoteerd voor deze uitgaven in 2024.

Door nieuwe aanwervingen zijn de kosten voor werving en selectie opnieuw gestegen met € 5.400 ten opzichte van 2023.

De stijging van de uitgaven voor permanentievergoeding met € 6.200 valt te verklaren door een stijging van de uitgaven voor de aansluiting van de assistentiewoningen op de zorgcentrale.

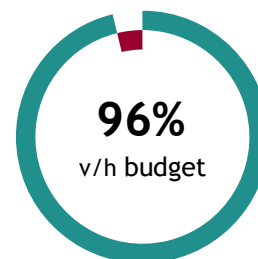
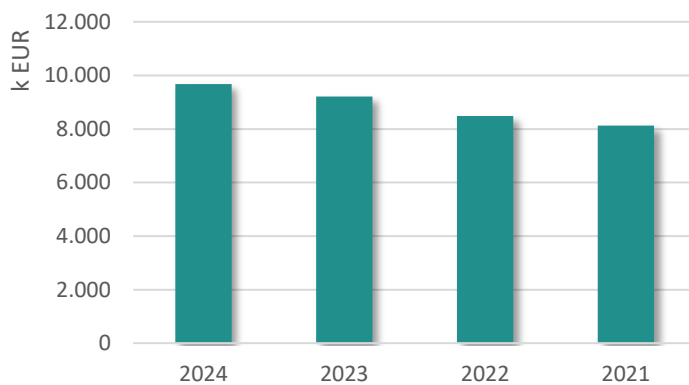
De minderuitgaven op de post 'Uitzendkrachten en personen ter beschikking gesteld' kan worden verklaard door een daling van de uitgaven voor wijkwerken in 2024 met € 9.580.

2. Bezoldigingen, sociale lasten en pensioenen

De bezoldigingen, sociale lasten en pensioenen omvatten alle personeelskosten die verband houden met de bezoldiging van het personeel dat een bestuur in dienst neemt. Het betreft dus vergoedingen voor geleverde arbeidsprestaties (dus inclusief alle sociale lasten, verzekeringen en sociale voordelen die verbonden zijn aan de arbeidsprestatie).

De samenstelling van de bezoldigingen, sociale lasten en pensioenen wordt hieronder weergegeven:

Omschrijving	2024 %	2023 %	2022 %	2021
Bezoldiging niet vastbenoemd personeel	5.871.603 ▲	5.432.853 ▲	4.778.845 ▲	4.472.765
Bezoldiging vastbenoemd personeel	1.760.805 ▼	1.824.258 ▼	1.905.541 ▼	1.941.132
Bezoldiging onderw. personeel tlv andere overh.	1.090.094 ▲	1.056.867 ▲	980.208 ▲	939.131
Bezoldiging politiek personeel	442.497 ▲	439.589 ▲	403.078 ▲	370.430
Andere personeelskosten	288.207 ▲	269.787 ▲	245.819 ▲	238.582
Pensioenen politiek personeel	150.000 ►	150.000 ►	150.000 ►	150.000
Responsabiliseringsbijdragen	51.208 ▲	13.942	0	0
Bezoldiging onderw. personeel tlv het bestuur	27.650 ▼	27.742 ▲	19.367 ▲	16.234
Bezoldigingen, sociale lasten en pensioenen	9.682.064 +5%	9.215.037 +9%	8.482.858 +4%	8.128.274



De bezoldigingen van niet vastbenoemd personeel zijn gestegen met € 439.000. Dit valt te verklaren door het invullen van bepaalde openstaande vacatures in 2024 en de beleidskeuze om geen vastbenoemd personeel meer aan te stellen. Hierdoor ontstaat er een verschuiving van het vastbenoemd naar contractueel personeel.

De bezoldigingen van het vastbenoemd personeel zijn gedaald met € 63.000 ten opzichte van . Dit valt hoofdzakelijk te verklaren door vastbenoemde personeelsleden die door pensionering de organisatie hebben verlaten.

De bezoldigingen van het onderwijzend personeel ten laste van de andere overheden zijn toegenomen met € 33.000. Dit personeel valt ten laste van de Vlaamse Overheid en wordt enkel tot uitdrukking gebracht in de boekhouding.

De stijging van de andere personeelskosten met € 18.000 valt hoofdzakelijk te verklaren door een stijging van de uitgaven voor de maaltijdcheques, verzekering arbeidsongevallen en burgerlijke aansprakelijkheid personeel.

3. Afschrijvingen waardeverminderingen en voorzieningen

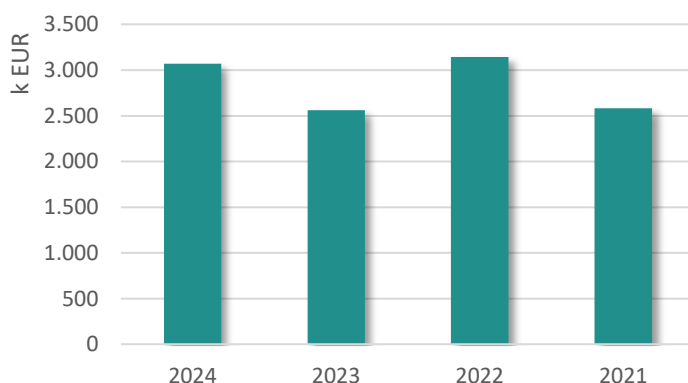
Onder **afschrijvingen** dienen te worden verstaan: de bedragen die ten laste worden genomen van de staat van opbrengsten en kosten om het bedrag van aanschaffingskosten van materiële en immateriële vaste activa met beperkte gebruiksduur te spreiden over hun waarschijnlijke nuttigheids- of gebruiksduur, of om die kosten ten laste te nemen op het ogenblik waarop ze worden aangegaan.

Waardeverminderingen daarentegen zijn correcties op de aanschaffingswaarde van materiële, financiële en immateriële vaste activa, voorraden, bestellingen in uitvoering en werkingsvorderingen die niet voortvloeien uit de waarschijnlijke gebruiksduur, maar om rekening te houden met al dan niet als definitief aan te merken ontwaardingen bij de afsluiting van het boekjaar.

Voorzieningen tot slot worden aangelegd voor duidelijk naar hun aard omschreven schulden die op de balansdatum zeker zijn, en waarvan het bedrag niet vaststaat, maar wel op betrouwbare wijze kan worden geschat om zodoende rekening te houden met alle voorzienbare risico's, mogelijke verliezen en ontwaardingen die ontstaan zijn tijdens het financiële boekjaar waarop de jaarrekening betrekking heeft of tijdens voorgaande boekjaren.

Deze rubriek omvat de boekingen die enkel in de algemene boekhouding voorkomen en dus niet in de budgettaire boekhouding worden verwerkt. Het betreft:

Omschrijving	2024 %	2023 %	2022 %	2021
Afschrijvingen	2.985.464 ▲	2.445.192 ▼	2.458.507 ▼	2.531.517
Voorziening voor pensioenen en soortgelijke verplichtingen	43.203 ▲	39.154 ▲	35.371 ▲	31.828
Voorziening voor vakantiegeld	27.600 ▼	67.500 ▲	57.900 ▲	31.100
Waardeverminderingen op vorderingen	12.821 ▲	9.413 ▼	11.823 ▲	-10.659
Afschrijvingen, waardeverm. en voorz.	3.069.087 +20%	2.561.259 -19%	3.143.056 +22%	2.583.786

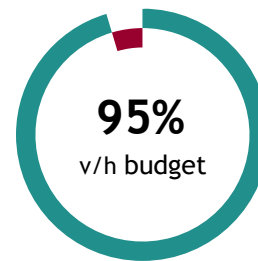
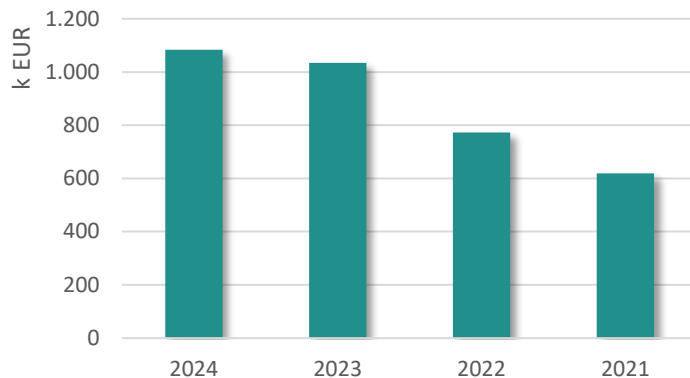


4. Individuele hulpverlening door het OCMW

De kosten die hier worden bedoeld, hebben betrekking op de typische financiële relaties die er ontstaan tussen de sociale dienst van het OCMW en zijn cliënten zoals bv. het uitbetalen van leefloon en steun in speciën.

De samenstelling van deze rubriek ziet er als volgt uit:

Omschrijving	2024 %	2023 %	2022 %	2021
Leefloon	812.906 ▲	740.658 ▲	529.568 ▲	440.706
Andere individuele hulpverlening door het OCMW	270.795 ▼	293.760 ▲	243.005 ▲	178.762
Individuele hulpverlening door het OCMW	1.083.702 +5%	1.034.418 +34%	772.573 +25%	619.468



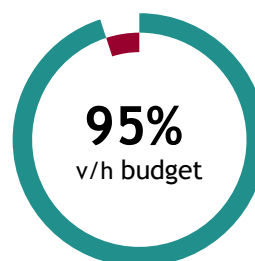
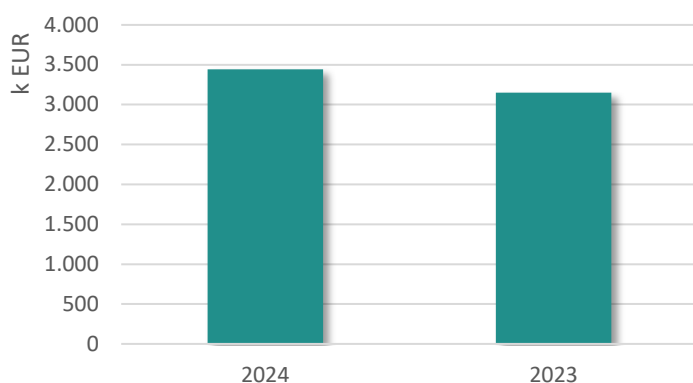
De uitgaven voor leefloon zijn gestegen in 2024 t.o.v. 2023 met € 72.000. Er waren in het jaar 2024 118 dossiers leefloon t.o.v. 108 dossiers in het jaar 2023. Er waren in het jaar 2024 28 dossiers equivalent leefloon t.o.v. 30 dossiers in het jaar 2023. Het leefloon/equivalent leefloon werd slechts eenmalig geïndexeerd in het jaar 2024 ten opzichte van drie keer in 2023. Er staan verkregen werkingssubsidies t.o.v. deze uitgaven (cfr. verder in de bundel).

De uitgaven onder het item 'andere individuele hulpverlening door het OCMW' zijn gedaald met € 23.000 t.o.v. 2023. Dit gaat voornamelijk over een daling van de steun eigen aan het OCMW die voor een beperkt deel (+/- € 4.000) werd vervangen door een stijging van de steun berekend volgens de REMI-tool die onder dezelfde categorie 'andere individuele hulpverlening' valt.

5. Toegestane werkingssubsidies

Deze rubriek bevat de subsidies die door het lokaal bestuur werden toegestaan aan andere entiteiten ter financiering van de werking. Een overzicht van de belangrijkste werkingssubsidies wordt hieronder weergegeven:

Omschrijving	2024 %	2023
Politiediensten	1.387.940 ▲	1.348.621
Brandweer (algemeen)	571.201 ▲	523.904
Sport	496.916 ▲	341.627
Ophalen en verwerken huisvuil (incl CP)	415.486 ▲	375.867
Overige	570.615 ▲	560.489
Toegestane werkingssubsidies	3.442.158 +9%	3.150.508

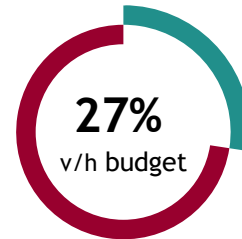
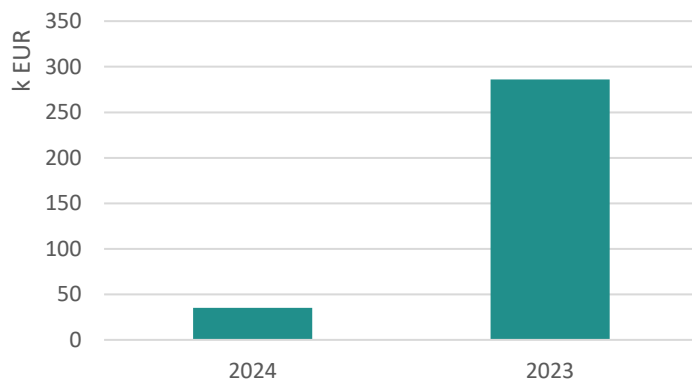


De post 'Sport' bij de rubriek van de toegestane werkingssubsidies betreft de afrekening voor het gedeelte van de exploitatie werkingskosten voor Farys (Sport-divisie). De exploitatietoelage is toegenomen ten opzichte van 2023. In het kader van het optimaliseren van de rapportering over de S-divisie werd ervoor gekozen om de afrekening van de Farys-divisie van 2024 reeds in de jaarrekening van 2024 te verwerken. Hierdoor werden er twee afrekeningen over 2023 en 2024 geboekt in de jaarrekening van 2024. Dit zal echter de overzichtelijkheid van de rapportering van de prefinanciering van investeringen en het voorschot op de exploitatietoelage ten goede komen. De afrekening zal vanaf heden verwerkt worden in het jaar waarin de voorschotten werden betaald.

6. Toegestane investeringssubsidies

Deze rubriek bevat de subsidies die door het lokaal bestuur werden toegestaan aan andere entiteiten ter financiering van hun investeringen. Een overzicht wordt hieronder eergegeven:

Omschrijving	2024 %	2023 %
Erediensten (algemeen)	35.326 ▼	285.927
Toegestane investeringssubsidies	35.326 -88%	285.927



De uitgaven voor de toegestane investeringssubsidies bedragen in 2024 € 35.326 omwille van de toekenning van investeringssubsidies voor de renovatie van de torenspits van de Sint-Corneliuskerk in Snaaskerke.

7. Minderwaarde bij de realisatie van vaste activa

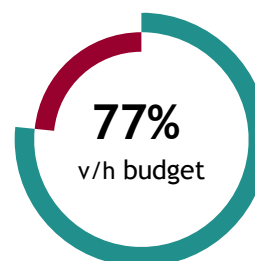
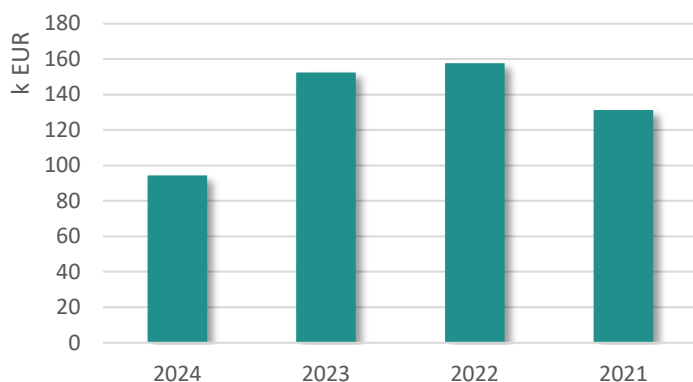
Onder deze rubriek vallen de gerealiseerde minderwaarden bij de verkoop van vaste activa. Indien we een vast actief verkopen voor een bedrag lager dan de resterende boekwaarde, realiseren we een verlies. Dit verlies is de minderwaarde op de realisatie van vaste activa.

Voor boekjaar 2024 zijn er minderwaarden geregistreerd voor een bedrag van 1.193 EUR.

8. Andere operationele kosten

Onder de andere operationele kosten worden de kosten opgenomen die niet vallen onder één van de overige rubrieken van de operationele kosten en die niet als financiële kosten kunnen worden aangemerkt, zoals bijvoorbeeld bepaalde belastingen. De samenstelling is als volgt:

Omschrijving	2024 %	2023 %	2022 %	2021
Belastingen	86.969 ▼	135.995 ▲	29.834 ▼	88.751
Minderwaarde op de realisatie van vorderingen	4.666 ▼	14.664 ▲	3.175 ▼	23.861
Andere operationele kosten	2.762 ▲	1.778 ▼	124.630 ▲	18.575
Andere operationele kosten	94.398 -38%	152.437 -3%	157.639 +20%	131.188



De post belastingen is gedaald door een daling van de ingehouden roerende voorheffing op de lagere renteopbrengsten van spaar- en termijnrekeningen doordat er minder liquide middelen konden worden belegd dan in 2023. Daarnaast is de onroerende voorheffing op het privaat patrimonium lager dan in 2023 door de terugbetaling van ingewilligde bezwaren die door het Lokaal bestuur werden ingediend om een vrijstelling te bekomen voor de verschuldigde onroerende voorheffing op het eigen patrimonium.

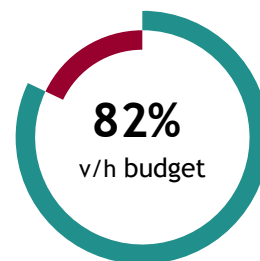
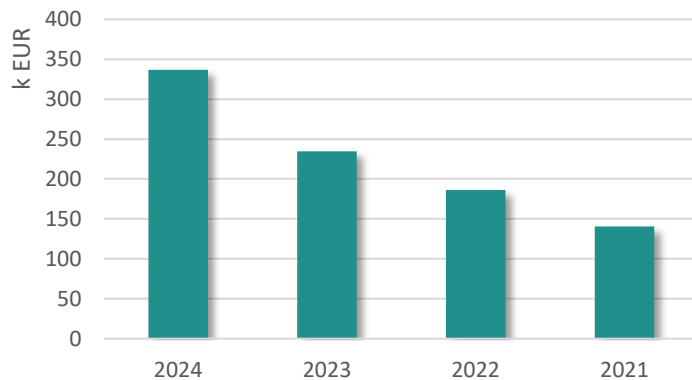
B. Financiële kosten

Onder de financiële kosten worden de kosten van financiële aard opgenomen. Ze worden opgedeeld in:

- de kosten van schulden
- de waardeverminderingen en de terugnemingen ervan op:
 - liquide middelen en geldbeleggingen
 - andere vorderingen dan werkingsvorderingen
- andere financiële kosten

De samenstelling van de financiële kosten is als volgt:

Omschrijving	2024 %	2023 %	2022 %	2021
Kosten van schulden	336.472 ▲	233.701 ▲	185.805 ▲	138.426
Andere financiële kosten	449 ▼	758 ▲	552 ▼	2.148
Financiële kosten	336.921 +44%	234.459 +26%	186.357 +33%	140.574



In 2023 stijgen de uitgaven onder het item 'kosten van schulden', dit komt doordat de intresten op de leasing van Farys voor zowel 2023 als 2024 in de jaarrekening van 2024 werden verwerkt.

OPBRENGSTEN

	2024	2023	2022	2021
II. Opbrengsten	25.201.657	22.285.874	19.287.164	19.006.136
A. Operationele opbrengsten	20.982.623	20.423.666	17.539.036	17.306.676
1. Opbrengsten uit de werking	1.723.870	1.601.822	1.465.125	1.282.265
2. Fiscale opbrengsten en boetes	9.766.395	10.034.246	7.944.542	7.619.184
3. Werkingssubsidies	8.873.300	8.342.107	7.631.060	7.252.038
a. Algemene werkingssubsidies	5.587.682	5.344.183	4.993.241	4.656.253
b. Specifieke werkingssubsidies	3.285.618	2.997.924	2.637.819	2.595.785
4. Recuperatie individuele hulpverlening	117.701	77.432	43.967	67.858
5. Meerwaarden bij de realisatie van vaste activa	208.817	6.955	16.603	115.351
6. Andere operationele opbrengsten	292.540	361.105	437.739	969.979
B. Financiële opbrengsten	4.219.034	1.862.207	1.748.128	1.699.461

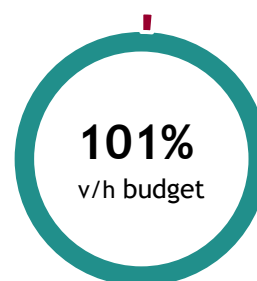
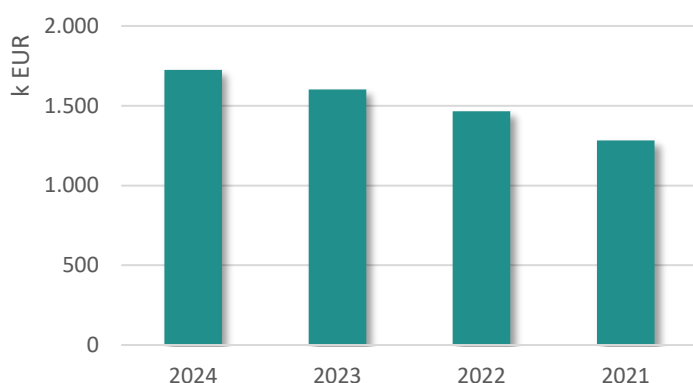
A. Operationele opbrengsten

1. Opbrengsten uit de werking

Onder de opbrengsten uit de werking worden de bedragen verstaan die een bestuur gerealiseerd heeft door de verkoop van goederen en de levering van diensten aan derden en dit in het kader van haar maatschappelijke dienstverlening en dit na aftrek van de eventuele op de prijs toegestane kortingen.

Onderstaande tabel geeft een uitsplitsing van de belangrijkste werkingsopbrengsten:

Omschrijving	2024 %	2023 %	2022 %	2021
Opbrengsten uit prestaties	1.021.368 ▲	972.011 ▲	897.147 ▲	831.190
Opbrengsten uit verkoop	306.904 ▲	264.880 ▲	231.032 ▲	162.665
Opbrengsten uit verhuur van onroerende goederen	204.600 ▲	190.256 ▲	173.402 ▲	146.736
Opbrengsten uit concessies	81.058 ▼	84.738 ▼	90.409 ▲	74.020
Terugvordering geprefinancierde werkingkosten Strand en Po lder	73.909 ▲	61.819 ▲	49.079 ▲	45.983
Pachtrecht	18.593 ▲	18.525 ▲	17.182 ▼	17.194
#N/A	8.600	0	0	0
Opbrengsten uit verhuur van roerende goederen	6.658 ▲	5.537 ▲	5.042 ▲	2.641
Jachtrecht	1.833 ►	1.833 ►	1.833 ▼	1.837
Opbrengsten uit de productie van enerige door injectie op he t net	345 ▼	2.222	0	0
Opbrengsten uit de werking	1.723.870 +8%	1.601.822 +9%	1.465.125 +14%	1.282.265



Bij de opbrengsten uit prestaties zien we een stijging van € 49.000. Dit komt hoofdzakelijk door meer inkomsten uit de verkoop van huisvuilzakken, meer inkomsten uit de retributies op het

afleveren van een omgevingsvergunning alsook een toename van de inkomsten uit de dagvergoedingen van assistentiewoningen en inkomsten uit de verkoop van GFT-zakken.

De ontvangsten uit de verkoop is gestegen met +/- € 42.000. Dit effect is reeds uitgelegd bij het item 'aankopen van handelsgoederen' en valt te verklaren door een stijging van de verkoop van identiteitsdocumenten alsook de verkoop van warme maaltijden.

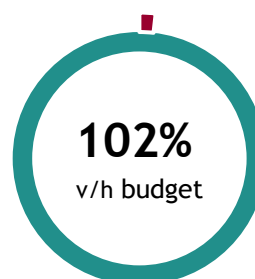
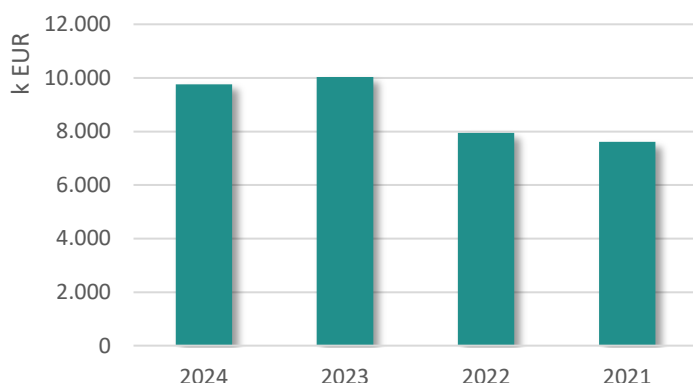
In 2024 werden bijkomende ontvangsten geboekt onder het item 'opbrengsten uit verhuur van onroerende goederen' bestaande uit bijkomende huurontvangsten uit de bezetting van doorgangswoningen en de verhuur van de evenementenhal in Zomerloos.

2. Fiscale opbrengsten en boetes

Onder deze rubriek, die enkel bij gemeenten en provincies zal voorkomen, komen de opbrengsten die een bestuur realiseert uit verplichte bijdragen die door een bestuur opgelegd worden aan bepaalde belastingplichtigen.

De samenstelling van deze rubriek is als volgt:

Omschrijving	2024 %	2023 %	2022 %	2021
Opcentiemen op de onroerende voorheffing	4.512.788 ▲	3.895.163 ▲	3.492.187 ▲	3.405.842
Aanvullende personenbelasting	4.235.914 ▼	5.287.481 ▲	3.638.114 ▲	3.494.208
Belastingen op patrimonium	362.497 ▲	206.794 ▲	180.632 ▲	75.535
Bedrijfsbelastingen	220.194 ▲	212.867 ▼	215.897 ▼	217.457
Motorrijtuigen	213.160 ▲	211.918 ▲	194.675 ▼	201.416
Algemene gemeentebelasting	209.095 ▲	207.460 ▼	207.725 ▲	207.473
Belastingen op het gebruik van het openbaar domein	11.474 ▼	11.690 ▲	11.281 ▲	10.793
Boetes	875 ►	875 ▲	730 ▼	1.300
Andere aanvullende belastingen	399	0 ▼	3.301 ▼	5.162
Fiscale opbrengsten en boetes	9.766.395 -3%	10.034.246 +26%	7.944.542 +4%	7.619.184



De fiscale opbrengsten uit de aanvullende personenbelastingen waren in 2024 voor € 1.051.566 lager dan 2023. Dit valt te verklaren door schommelingen in het inkohieringsritme en doordat in 2023 14 maanden werd ontvangen door een aanpassing van de federale boekhouding die de FOD Financiën doorvoerde. In 2024 werd opnieuw voor 12 maanden aan ontvangsten ontvangen. Hierdoor zijn de ontvangsten in 2024 opnieuw lager.

De indexcoëfficiënt van de kadastrale inkomens werd in 2024 aangepast van 2,0915 naar 2,1763, dit heeft een effect op de opcentiemen op de onroerende voorheffing die in 2024 voor € 617.625 hoger liggen ten opzichte van vorig jaar.

Belastingen

De bedrijfsbelastingen bestaan uit de volgende belastingen:

	2024	2023
- Belasting op grote bedrijfsvestigingen	69.509,00	67.461,00
- Belasting op zandgroeven	29.478,08	27.212,32
- Belasting op verspreiding ongeadresseerd drukwerk & daarmee gelijkgestelde producten	106.206,76	110.193,40
- Belasting op opening nachtwinkel	0,00	0,00
- Belasting op masten & pylonen	15.000,00 (*)	8.000,00 (*)
	—————	—————
	220.193,84	212.866,72

(*) In het boekjaar 2024 werden de inkomsten uit de belasting op masten en pylonen voor zowel aanslagjaar 2023 als 2024 geboekt. In boekjaar 2023 werd er voor aanslagjaar 2022 een ambtshalve verhoging wegens niet aangifte ten belope van €500 aangerekend aan één belastingplichtige.

De evolutie van de algemene gemeentebelasting voor alle Gistelse inwoners is als volgt:

	2024	2023
- Algemene gemeentebelasting	209.095,00	207.460,00

De belasting op het patrimonium bestaat uit de volgende belastingen:

	2024	2023
- Belasting op onbebouwde gronden / percelen	17.346,51	21.893,50
- Belasting op ontbrekende parkeerplaatsen	0,00	0,00
- Belasting op ongeschikte woningen	10.500,00	7.200,00
- Belasting op leegstand	300.000,00	147.600,00
- Belasting op tweede verblijven	20.400,00	21.600,00
- Belasting op verwaarlozing	14.250,00	8.500,00
	—————	—————
	362.496,51	206.793,50

De belasting op het gebruik van het openbaar domein bestaat uit de volgende belastingen:

	2024	2023
- Belasting op plaatsrecht maandag- en boerenmarkt	9.693,67	10.009,50
- Belasting op plaatsrecht kermis	1.780,00	1.680,00
	—————	—————
	11.473,67	11.689,50

3. Werkingssubsidies

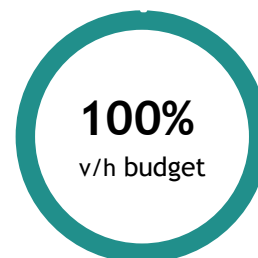
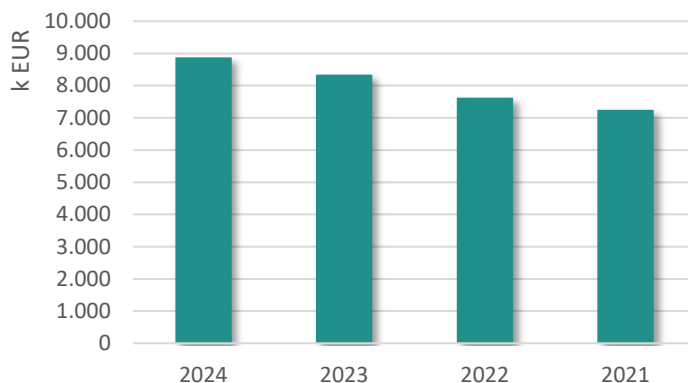
Onder de werkingssubsidies worden de subsidies, schenkingen en legaten in contanten geboekt die bij de verkrijging vanwege een derde instantie niet afhankelijk zijn van een investering in vaste activa.

De werkingssubsidies bestaan uit:

- algemene werkingssubsidies die worden toegekend voor de algemene financiering van de werking van een bestuur
- specifieke werkingssubsidies die worden toegekend voor bepaalde projecten (bv. in het kader van buurtwerking, jongerenwerking...) of een bepaald type dienstverlening (aanbieden sociale huisvesting).

De werkingssubsidies zijn als volgt samengesteld:

Omschrijving	2024 %	2023 %	2022 %	2021
Gemeentefonds	3.752.028 ▲	3.644.669 ▲	3.540.948 ▲	3.427.424
Bijdrage hogere overheid voor personeelsuitgaven	1.177.788 ▲	1.136.275 ▲	1.042.973 ▲	1.032.778
Bijdrage voor werkingsuitgaven	688.268 ▲	543.929 ▲	502.989 ▼	528.330
Bijdrage regularisatiepremie - contingentgesco's	573.595 ▲	573.595 ▼	573.596 ►	573.596
Financieringslijn open ruimte	490.390 ▲	476.435 ▲	380.555 ▲	244.638
Sociale maribel	462.809 ▲	460.856 ▲	393.206 ▼	418.644
Subsidie leefloon	246.523 ▼	281.919 ▲	161.649 ▲	151.888
Subsidie - wet 02/04/1965	222.249 ▲	175.029 ▲	160.460 ▲	24.210
Subsidie persoon nt. ingeschreven rijksreg	206.061 ▲	132.920 ▲	132.914 ▲	99.502
Gemeentelijke sectorale subsidies	192.424 ▼	197.496 ▲	196.916 ▲	191.924
Andere algemene werkingssubsidies	178.327 ▲	138.935 ▲	3.614	0
Eliacompensatie	142.799 ►	142.799 ►	142.799 ▼	143.792
Responsabiliseringsbijdrage	95.419 ▲	3.691	0	0
Vlaams compensatiefonds	84.356 ▼	107.650 ▲	74.565	0
Staatssubsidie - materiële opvang	77.267 ▼	96.093 ▲	73.565 ▼	112.382
Subsidie artikel 60	60.461 ▲	20.045 ▼	41.792 ▲	13.531
Compensatie energiezuinige woningen	47.423 ▲	32.620 ▼	35.656 ▼	41.846
Subsidie toekenning LL GMPI	33.418 ▲	32.175 ▲	18.571 ▼	22.487
Subsidie personeelskosten	31.899 ▲	30.049 ▲	23.973 ▲	23.238
Compensatie overheveling VIA6 akkoord	23.709 ▲	20.666 ▼	37.431 ▲	26.370
Subsidie bestaansminimum dakloze	17.628 ▲	4.528 ▼	17.158 ▼	35.005
Subsidie tijdelijke werkervaring (TWE)	16.770 ▼	21.020 ▼	30.640 ▲	26.745
Subsidie sociaal economie initiatief	11.342 ▼	17.570 ▼	19.166 ▼	45.240
Subsidie verhoogd bestaansminimum	10.414 ▲	10.077 ▲	7.452 ▲	7.316
Subsidie sociale en culturele participatie	7.493 ▲	6.159 ▼	6.241 ▲	5.784
Compensatie sociaal verhuurkantoor (SVK)	7.211 ▲	5.627 ▼	7.097 ▲	6.554
Andere subsidies	5.213 ▼	11.695 ▲	783 ▲	411
Subsidie stookoliecheques	4.905 ▼	6.791 ▼	8.731 ▲	7.058
Subsidie REMI	4.286 ▲	2.150	0	0
Subsidie Toek. Toelage onderhoudsgeld (100%)	825 ▲	275 ▲	250 ▼	300
Subsidie installatiepremie organieke wet	0 ▼	8.370 ▲	4.525 ▲	4.011
Compensatie occasioneel vervoer verkeersbelasting	0	0 ▼	64 ▼	110
Subsidies COVID19	0	0 ▲	-9.220 ▼	36.926
Werkingsubsidies	8.873.300 +6%	8.342.107 +9%	7.631.060 +5%	7.252.038



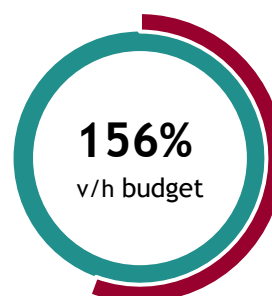
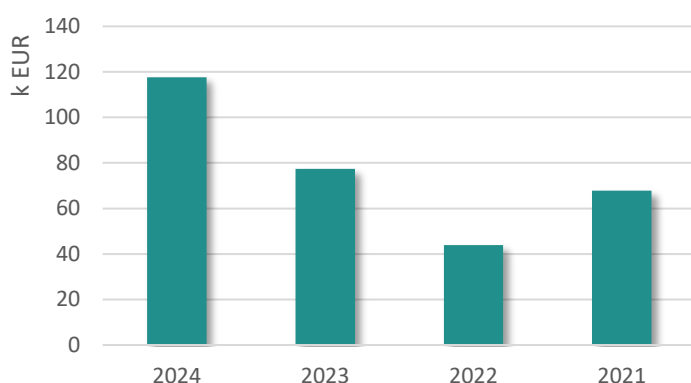
De ontvangsten voor 2024 binnen de rubriek 'werkingssubsidies' stegen met 6% ten opzichte van 2023. Deze stijging valt te verklaren door een normale indexatie van sommige werkingssubsidies. Daarnaast zijn bepaalde werkingssubsidies hoger doordat er meer subsidieerbare uitgaven tegenover staan. Zo zijn bijvoorbeeld de uitgaven voor leefloon en de opvang van Oekraïense ontheemden hoger in 2024 en worden er hiervoor ook meer subsidies ontvangen.

4. Recuperatie individuele hulpverlening

Onder rubriek I.A.4 van de staat van opbrengsten en kosten werden de kosten opgenomen met betrekking tot de typische financiële relaties die ontstaan tussen de sociale dienst van het OCMW en zijn cliënten zoals bv. het uitbetalen van leefloon en steun in speciën. Indien het OCMW deze kosten of een gedeelte ervan achteraf nog kan recupereren van zijn cliënten (bv. terugvordering voorschot op uitkering arbeidsongeval) dan worden deze recuperaties in de rubriek als opbrengst opgenomen (en niet in mindering van de gemaakte kosten).

De samenstelling van deze rubriek ziet er als volgt uit:

Omschrijving	2024 %	2023 %	2022 %	2021
Recuperatie van leefloon	92.380 ▲	35.609 ▲	22.363 ▼	45.394
Recuperatie van andere individuele hulpverlening	25.320 ▼	41.823 ▲	21.604 ▼	22.464
Recuperatie individuele hulpverlening	117.701 +52%	77.432 +76%	43.967 -35%	67.858



5. Meerwaarden bij de realisatie van vaste activa

Onder deze rubriek vallen de gerealiseerde meerwaarden bij de verkoop van vaste activa. Indien we een vast actief verkopen voor een bedrag hoger dan de resterende boekwaarde, realiseren we een winst. Deze winst is de meerwaarde op de realisatie van vaste activa.

De geboekte meerwaarde voor 2024 bedraagt 208.817 EUR.

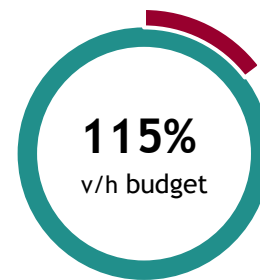
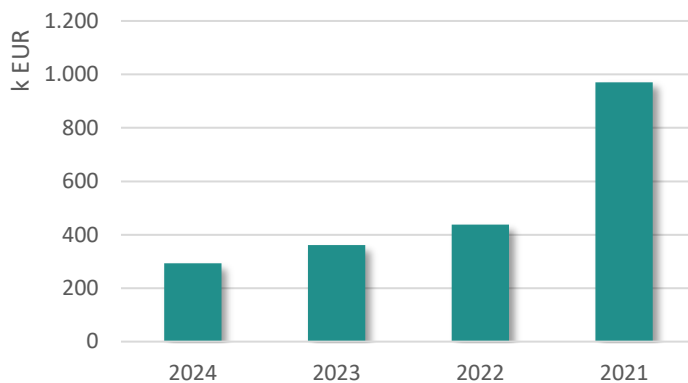
De boekhoudkundige meerwaarde is ontstaan naar aanleiding van de verkoop van het kantoorgedeelte van het infraxgebouw aan de zijde van de Nieuwpoortsesteenweg op de site van de werkliedenploeg en de verkoop van grond naar aanleiding van een aanpassing van de rooilijnen. Deze meerwaarde dient louter tot uitdrukking te worden gebracht in de algemene boekhouding en heeft bijgevolg geen budgettair effect.

6. Andere operationele opbrengsten

Onder de andere operationele opbrengsten worden de operationele opbrengsten opgenomen die niet vallen onder de opbrengsten uit de werking, de fiscale opbrengsten en boetes, de werkingssubsidies en de specifieke kosten van de individuele hulpverlening van het OCMW die kunnen worden gerecupereerd en die bovendien niet als een financiële of uitzonderlijke opbrengst kunnen worden aangemerkt.

De samenstelling van deze rubriek wordt weergegeven in onderstaande tabel:

Omschrijving	2024 %	2023 %	2022 %	2021
Terugvorderingen en recuperaties van kosten	73.176 ▼	156.873 ▲	95.908 ▼	302.726
Ristorno's	73.014 ▼	86.230 ▼	115.382 ▲	107.481
Terugbetaling verzekeringsmaatschappij	53.386 ▲	3.641 ▲	2.775 ▲	2.366
WN-bijdrage MTC	30.966 ▲	25.989 ▼	27.796 ▼	28.722
Inhouding pensioen mandatarissen	22.801 ▲	22.133 ▲	20.684 ▲	19.332
Schadevergoedingen	16.461 ▲	9.472 ▼	108.493 ▲	50.300
Ontvangsten uit trekkingsrechten	15.695 ▼	47.463 ▼	58.847 ▲	44.421
Ontvangsten uit de onderwijsactiviteiten	3.500 ▼	4.500 ▼	4.625 ▼	5.500
Inhouding VAA	1.926 ▼	1.953 ▲	1.887 ▲	1.825
Terugvordering R/C KEGistel	1.200 ►	1.200 ►	1.200 ►	1.200
Uitzonderlijke opbrengsten uit vorderingen	415 ▼	1.652 ▲	142	0
Andere operationele opbrengsten	292.540 -19%	361.105 -18%	437.739 -55%	969.979



De 'terugvorderingen en recuperaties van kosten' lagen in 2024 voor € 83.700 lager dan in 2023. Dit valt hoofdzakelijk te verklaren doordat er in 2023 nog terugvorderingen waren voor de uitgaven van het vaccinatiecentrum, alsook van energiekosten van de sportinfrastructuur die nu rechtstreeks ten laste worden genomen door Farys.

In 2024 werd er voor € 50.000 meer ontvangen van de verzekeringsmaatschappij als tussenkomst in arbeidsongevallen. Dit valt onder de categorie 'terugbetaling verzekeringsmaatschappij'.

Er werden daarnaast voor € 13.000 minder ristorno's ontvangen uit de recyclage van huisvuil in 2024.

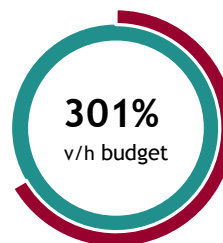
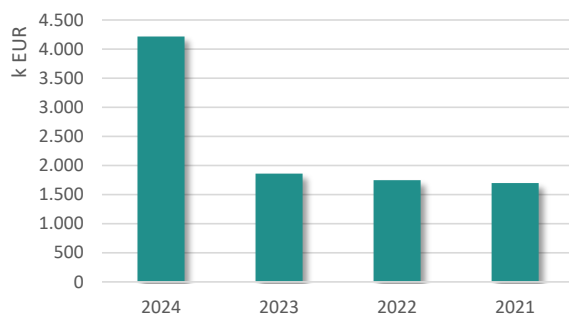
B. Financiële opbrengsten

Onder de financiële opbrengsten worden de opbrengsten van financiële aard opgenomen. Ze worden opgedeeld in:

- de opbrengsten uit financiële vaste activa
- de opbrengsten uit vlottende activa
- de andere financiële opbrengsten

De financiële opbrengsten zijn als volgt samengesteld:

Omschrijving	2024 %	2023 %	2022 %	2021
Opbrengsten uit financiële vaste activa	3.539.808 ▲	1.123.190 ▼	1.247.946 ▲	1.205.332
Kapitaal- en inrestsubsidies	513.240 ▲	509.297 ▲	496.571 ▲	487.964
Opbrengsten uit vlottende activa	165.094 ▼	229.479 ▲	3.295 ▲	604
Andere financiële opbrengsten	891 ▲	241 ▼	316 ▼	5.560
Financiële opbrengsten	4.219.034 +127%	1.862.207 +7%	1.748.128 +3%	1.699.461



De ontvangen dividenden in 2024 behorende onder de categorie 'Opbrengsten uit financiële vaste activa' zijn gestegen met € 2.416.617,92 ten opzichte van 2023.

Actie	Deelneming	2024	2023
DIVIDEND	Fluvius West	€ 107.782,78	€ 105.669,39
COMMUNICATIE			
DIVIDEND EFIN	Efin	€ 445.248,58	€ 437.478,15
DIVIDEND ELEKTRICITEIT	Fluvius West	€ 230.201,44	€ 245.438,99
DIVIDEND GAS	Fluvius West	€ 333.228,27	€ 333.228,27
DIVIDEND TMVS	TMVS	€ 0,00	€ 0,00
DIVIDEND WONINGEN	Woonwel	€ 0,00	€ 75,62
DIVIDEND ETHIAS	Ethias	€ 1.430,00	€ 1.300,00
DIVIDEND TRANS PUBLI-T	Efin	€ 2.421.917,27	€ 0,00
Totaal		€ 3.539.808,34	€ 1.123.190,42

De dividenden uit de activiteiten van elektriciteit- en gasdistributie zijn min of meer stabiel gebleven in vergelijking met vorig jaar. Er werd naar aanleiding van de eerdere daling van de dividenden uit de elektriciteit- en gasdistributie door De Vlaamse regering in een compensatie voorzien om deze minderontvangsten gedeeltelijk te compenseren met het Vlaams compensatiefonds. Het Vlaamse compensatiefonds bedraagt over de periode 2022-2026 zo'n € 385.750 en compenseert hiermee de dividendverminderingen waartoe werd beslist door Fluvius

bij de aanpassing van het meerjarenplan in 2021 ten belope van € 330.733 over de periode 2022-2025.

Naar aanleiding van de financiële verwerking van de transactie van de verkoop van de Publi-T aandelen door de distributienetbeheerders (i.c. Fluvius West) aan de Vlaamse energieholding (VEH) werd er een interimdividend in natura toegekend aan de gemeenten waardoor het Lokaal bestuur Gistel een bijkomende deelneming in Efin van € 2.421.917,27 heeft verworven. Voor een uitgebreide toelichting over deze transacties verwijzen we naar de verklaring van de materiële verschillen bij de investeringsuitgaven.

De opbrengsten uit vlottende activa (€ 165.094) zijn in 2024 opmerkelijk gedaald ten opzichte van 2023 doordat er minder liquide middelen op overschot waren om te beleggen op termijnrekeningen. Hierdoor zijn de opbrengsten tevens lager.



TOELICHTING

SCHEMA T1: ONTVANGSTEN EN UITGAVEN NAAR FUNCTIONELE AARD

T1 : Ontvangsten en uitgaven naar functionele aard

	Rek 2020	Rek 2021	Rek 2022	Rek 2023	Rek 2024	Mjp 2024	Mjp 2025
ALGEMENE FINANCIERING							
Exploitatie							
Uitgaven	254.170	232.833	277.682	423.032	459.873	558.831	491.276
Ontvangsten	12.569.185	12.305.202	12.966.825	15.638.074	15.550.198	15.303.431	15.756.705
Saldo	12.315.015	12.072.368	12.689.143	15.215.042	15.090.325	14.744.600	15.265.429
Investerings							
Uitgaven	0	8.900	11.475	1.126	0	0	0
Ontvangsten	95.560	125.000	11.260	6.955	2.554	0	0
Saldo	95.560	116.100	-215	5.829	2.554	0	0
Financiering							
Uitgaven	1.049.671	1.010.383	1.030.933	1.194.307	1.255.914	1.260.907	1.079.549
Ontvangsten	866.678	62.695	6.244.670	277.731	1.671.801	2.113.030	1.751.995
Saldo	-182.994	-947.688	5.213.737	-916.576	415.886	852.123	672.446
OMGEVING EN ONDERNEMEN							
Exploitatie							
Uitgaven	2.681.918	2.816.481	2.856.536	2.850.729	2.935.594	3.414.669	3.390.930
Ontvangsten	1.902.148	1.923.424	1.920.895	1.740.251	4.143.074	1.663.233	1.564.394
Saldo	-779.770	-893.057	-935.642	-1.110.478	1.207.480	-1.751.436	-1.826.536
Investerings							
Uitgaven	2.272.675	2.755.580	2.022.280	2.972.919	5.382.404	3.310.616	4.107.623
Ontvangsten	836.998	829.465	111.173	109.405	573.548	573.573	1.046.354
Saldo	-1.435.676	-1.926.115	-1.911.107	-2.863.515	-4.808.856	-2.737.043	-3.061.269
Financiering							
Uitgaven	0	0	0	0	0	0	0
Ontvangsten	0	0	0	0	0	0	0
Saldo	0	0	0	0	0	0	0
BURGER EN WELZIJN							
Exploitatie							
Uitgaven	2.533.538	2.581.006	2.868.605	3.072.815	3.337.897	3.662.325	4.059.115
Ontvangsten	1.663.153	1.705.601	1.776.351	2.052.920	2.288.208	2.316.835	2.380.624
Saldo	-870.385	-875.406	-1.092.254	-1.019.895	-1.049.688	-1.345.490	-1.678.491
Investerings							
Uitgaven	195.244	165.215	10.987	53.830	3.194	3.215	323.668
Ontvangsten	222.786	97.041	35.786	0	0	0	0
Saldo	27.542	-68.174	24.798	-53.830	-3.194	-3.215	-323.668
Financiering							
Uitgaven	0	0	0	0	0	0	0
Ontvangsten	0	0	0	0	0	0	0
Saldo	0	0	0	0	0	0	0

T1 : Ontvangsten en uitgaven naar functionele aard

	Rek 2020	Rek 2021	Rek 2022	Rek 2023	Rek 2024	Mjp 2024	Mjp 2025
VRIJE TIJD EN ONTWIKKELING							
Exploitatie							
Uitgaven	2.677.716	3.084.915	2.782.493	3.055.792	3.466.585	3.694.804	3.519.416
Ontvangsten	1.795.674	1.764.224	1.556.021	1.794.320	1.836.263	1.866.062	1.855.633
Saldo	-882.042	-1.320.691	-1.226.472	-1.261.472	-1.630.322	-1.828.742	-1.663.783
Investerings							
Uitgaven	83.898	595.852	404.664	2.604.414	6.997.473	7.090.201	1.229.882
Ontvangsten	0	38.293	0	16.529	141.339	141.340	450.367
Saldo	-83.898	-557.559	-404.664	-2.587.884	-6.856.134	-6.948.861	-779.515
Financiering							
Uitgaven	0	0	0	56.668	454.471	541.248	3.449
Ontvangsten	0	0	0	0	34.205	0	0
Saldo	0	0	0	-56.668	-420.266	-541.248	-3.449
MILIEU EN DUURZAAMHEID							
Exploitatie							
Uitgaven	0	0	0	1.092	1.300	1.250	1.250
Ontvangsten	0	0	0	0	0	0	0
Saldo	0	0	0	-1.092	-1.300	-1.250	-1.250
Investerings							
Uitgaven	0	0	0	0	0	0	0
Ontvangsten	0	0	0	0	0	0	0
Saldo	0	0	0	0	0	0	0
Financiering							
Uitgaven	0	0	0	0	0	0	0
Ontvangsten	0	0	0	0	0	0	0
Saldo	0	0	0	0	0	0	0
BELEIDS EN BESTUURSONDERSTEUNING							
Exploitatie							
Uitgaven	6.416.201	6.634.442	7.299.252	8.134.571	8.632.097	8.948.248	8.755.199
Ontvangsten	331.549	704.371	553.898	544.056	661.857	548.725	493.529
Saldo	-6.084.652	-5.930.072	-6.745.353	-7.590.515	-7.970.240	-8.399.523	-8.261.670
Investerings							
Uitgaven	353.723	484.639	408.357	679.640	566.130	562.942	1.547.188
Ontvangsten	154.800	12.430	46.728	66.281	39.328	39.328	80.560
Saldo	-198.924	-472.209	-361.629	-613.359	-526.802	-523.614	-1.466.628
Financiering							
Uitgaven	0	0	0	0	0	0	0
Ontvangsten	0	0	0	0	0	0	0
Saldo	0	0	0	0	0	0	0

SCHEMA T2: ONTVANGSTEN EN UITGAVEN NAAR ECONOMISCHE AARD

T2 : Ontvangsten en uitgaven naar economische aard

I. Exploitatieuitgaven	Rek 2020	Rek 2021	Rek 2022	Rek 2023	Rek 2024	Mjp 2024	Mjp 2025	Mjp 2026
A. Operationele uitgaven	14.396.408	15.209.105	15.898.212	17.303.572	18.496.425	19.869.528	19.863.157	20.126.430
1. Goederen en diensten	2.548.409	2.866.166	3.628.765	3.751.172	4.194.104	4.923.172	4.166.542	4.117.338
2. Bezoldigingen, sociale lasten en pensioenen	7.944.029	8.128.274	8.482.858	9.215.037	9.682.064	10.063.763	10.861.121	11.085.297
<i>a. Politiek personeel</i>	360.477	370.430	403.078	439.589	442.497	462.906	475.053	484.419
<i>b. Vastbenoemd niet-onderwijzend personeel</i>	2.015.474	1.941.132	1.905.541	1.838.200	1.812.013	1.821.153	1.806.216	1.805.344
<i>c. Niet-vastbenoemd niet-onderwijzend personeel</i>	4.274.659	4.472.765	4.778.845	5.432.853	5.871.603	6.149.244	6.906.460	7.135.403
<i>d. Onderwijzend personeel ten laste van het bestuur</i>	18.291	16.234	19.367	27.742	27.650	25.500	22.500	22.500
<i>e. Onderwijzend personeel ten laste van andere overheden</i>	881.228	939.131	980.208	1.056.867	1.090.094	1.108.124	1.130.287	1.152.893
<i>f. Andere personeelskosten</i>	243.900	238.582	245.819	269.787	288.207	346.836	370.605	334.738
<i>g. Pensioenen</i>	150.000	150.000	150.000	150.000	150.000	150.000	150.000	150.000
3. Individuele hulpverlening door het OCMW	571.540	619.468	772.573	1.034.418	1.083.702	1.136.024	1.274.810	1.242.153
4. Toegestane werkingsubsidies	3.278.236	3.464.010	2.856.377	3.150.508	3.442.158	3.623.326	3.457.130	3.581.832
- aan de districten	0	0	0	0	0	0	0	0
- aan de eigen autonome provinciebedrijven (APB)	0	0	0	0	0	0	0	0
- aan de eigen autonome gemeentebedrijven (AGB)	0	0	0	0	0	0	0	0
- aan welzijnsverenigingen	0	0	0	0	0	0	0	0
- aan andere OCMW-verenigingen	0	0	0	0	0	0	0	0
- aan de politiezone	1.122.362	1.156.318	1.190.275	1.348.621	1.387.940	1.387.940	1.429.225	1.472.102
- aan de hulpverleningszone	471.515	482.251	493.017	523.904	571.151	571.201	571.150	571.200
- aan intergemeentelijke samenwerkingsverbanden (IGS)	1.143.884	1.314.303	648.526	735.728	937.637	1.054.615	921.830	934.886
- aan besturen van de eredienst	91.680	92.728	114.662	109.586	112.170	112.138	69.956	137.907
- aan niet-confessionele levensbeschouwelijke gemeenschappen	0	0	0	0	0	0	0	0
- aan andere begunstigden	448.796	418.409	409.897	432.669	433.259	497.432	464.969	465.737
5. Andere operationele uitgaven	54.195	131.188	157.639	152.437	94.398	123.243	103.554	99.810
B. Financiële uitgaven	167.134	140.574	186.357	234.459	336.921	410.599	354.029	381.813
1. Rente, commissies en kosten verbonden aan schulden	165.970	138.426	185.805	233.701	336.472	408.739	352.169	379.953
- aan financiële instellingen	113.661	89.644	149.563	199.456	182.086	251.500	251.648	282.291
- aan andere entiteiten	52.309	48.781	36.242	34.245	154.386	157.239	100.521	97.662
2. Andere financiële uitgaven	1.164	2.148	552	758	449	1.860	1.860	1.860
C. Rechthebbenden uit het overschot van het boekjaar	0	0	0	0	0	0	0	0

T2 : Ontvangsten en uitgaven naar economische aard

II. Exploitatieontvangsten	Rek 2020	Rek 2021	Rek 2022	Rek 2023	Rek 2024	Mjp 2024	Mjp 2025	Mjp 2026
A. Operationele ontvangsten	16.889.794	17.191.325	17.522.433	20.416.711	20.773.806	20.466.085	20.963.564	20.998.300
1. Ontvangsten uit de werking	1.230.716	1.282.265	1.465.125	1.601.822	1.723.870	1.658.163	1.666.114	1.652.310
2. Fiscale ontvangsten en boetes	7.949.627	7.619.184	7.944.542	10.034.246	9.766.395	9.595.727	9.951.028	10.288.504
<i>a. Aanvullende belastingen</i>	<i>7.435.470</i>	<i>7.106.627</i>	<i>7.328.277</i>	<i>9.394.561</i>	<i>8.962.261</i>	<i>8.985.052</i>	<i>9.390.478</i>	<i>9.730.954</i>
- <i>Opcentiemen op de onroerende voorheffing</i>	<i>3.358.392</i>	<i>3.405.842</i>	<i>3.492.187</i>	<i>3.895.163</i>	<i>4.512.788</i>	<i>4.220.933</i>	<i>4.396.432</i>	<i>4.522.945</i>
- <i>Aanvullende belasting op de personenbelasting</i>	<i>3.881.511</i>	<i>3.494.208</i>	<i>3.638.114</i>	<i>5.287.481</i>	<i>4.235.914</i>	<i>4.544.682</i>	<i>4.768.873</i>	<i>4.978.636</i>
- <i>Andere aanvullende belastingen</i>	<i>195.567</i>	<i>206.577</i>	<i>197.976</i>	<i>211.918</i>	<i>213.559</i>	<i>219.437</i>	<i>225.173</i>	<i>229.373</i>
<i>b. Andere belastingen en boetes</i>	<i>514.157</i>	<i>512.557</i>	<i>616.265</i>	<i>639.685</i>	<i>804.134</i>	<i>610.675</i>	<i>560.550</i>	<i>557.550</i>
3. Werkingssubsidies	7.000.110	7.252.038	7.631.060	8.342.107	8.873.300	8.881.505	9.094.297	8.804.578
<i>a. Algemene werkingssubsidies</i>	<i>4.593.779</i>	<i>4.656.253</i>	<i>4.993.241</i>	<i>5.344.183</i>	<i>5.587.682</i>	<i>5.560.534</i>	<i>5.710.091</i>	<i>5.573.934</i>
- <i>Gemeentefonds</i>	<i>3.707.914</i>	<i>3.763.140</i>	<i>3.875.671</i>	<i>3.979.392</i>	<i>4.086.751</i>	<i>4.127.610</i>	<i>4.260.369</i>	<i>4.326.373</i>
- <i>Andere algemene werkingssubsidies</i>	<i>885.866</i>	<i>893.113</i>	<i>1.117.570</i>	<i>1.364.791</i>	<i>1.500.931</i>	<i>1.432.924</i>	<i>1.449.722</i>	<i>1.247.561</i>
- <i>van de federale overheid</i>	<i>0</i>	<i>0</i>	<i>4.992</i>	<i>0</i>	<i>0</i>	<i>0</i>	<i>0</i>	<i>0</i>
- <i>van de Vlaamse overheid</i>	<i>885.866</i>	<i>893.113</i>	<i>1.112.578</i>	<i>1.359.220</i>	<i>1.449.222</i>	<i>1.432.423</i>	<i>1.449.198</i>	<i>1.247.561</i>
- <i>van de provincie</i>	<i>0</i>	<i>0</i>	<i>0</i>	<i>0</i>	<i>0</i>	<i>0</i>	<i>0</i>	<i>0</i>
- <i>van de gemeente</i>	<i>0</i>	<i>0</i>	<i>0</i>	<i>0</i>	<i>0</i>	<i>0</i>	<i>0</i>	<i>0</i>
- <i>van het OCMW</i>	<i>0</i>	<i>0</i>	<i>0</i>	<i>0</i>	<i>0</i>	<i>0</i>	<i>0</i>	<i>0</i>
- <i>van andere entiteiten</i>	<i>0</i>	<i>0</i>	<i>0</i>	<i>5.572</i>	<i>51.709</i>	<i>501</i>	<i>524</i>	<i>0</i>
<i>b. Specifieke werkingssubsidies</i>	<i>2.406.331</i>	<i>2.595.785</i>	<i>2.637.819</i>	<i>2.997.924</i>	<i>3.285.618</i>	<i>3.320.971</i>	<i>3.384.206</i>	<i>3.230.644</i>
- <i>van de federale overheid</i>	<i>930.684</i>	<i>1.067.600</i>	<i>1.125.273</i>	<i>1.344.991</i>	<i>1.542.224</i>	<i>1.425.908</i>	<i>1.442.797</i>	<i>1.406.077</i>
- <i>van de Vlaamse overheid</i>	<i>1.442.134</i>	<i>1.522.014</i>	<i>1.498.682</i>	<i>1.631.953</i>	<i>1.725.011</i>	<i>1.805.653</i>	<i>1.893.469</i>	<i>1.801.267</i>
- <i>van de provincie</i>	<i>18.813</i>	<i>0</i>	<i>0</i>	<i>0</i>	<i>0</i>	<i>500</i>	<i>500</i>	<i>500</i>
- <i>van de gemeente</i>	<i>0</i>	<i>0</i>	<i>0</i>	<i>0</i>	<i>0</i>	<i>0</i>	<i>0</i>	<i>0</i>
- <i>van het OCMW</i>	<i>0</i>	<i>0</i>	<i>0</i>	<i>0</i>	<i>0</i>	<i>0</i>	<i>0</i>	<i>0</i>
- <i>van andere entiteiten</i>	<i>14.701</i>	<i>6.171</i>	<i>13.864</i>	<i>20.980</i>	<i>18.383</i>	<i>88.910</i>	<i>47.440</i>	<i>22.800</i>
4. Recuperatie individuele hulpverlening	50.790	67.858	43.967	77.432	117.701	75.625	49.360	49.360
5. Andere operationele ontvangsten	658.551	969.979	437.739	361.105	292.540	255.065	202.765	203.548
B. Financiële ontvangsten	1.371.915	1.211.497	1.251.557	1.352.910	3.705.794	1.232.201	1.087.321	1.080.566
C. Tussenkost door derden in het tekort van het boekjaar	0	0	0	0	0	0	0	0
III. Exploitatiesaldo	3.698.166	3.053.142	2.689.421	4.231.590	5.646.254	1.418.159	1.833.699	1.570.623

T2 : Ontvangsten en uitgaven naar economische aard

I. Investeringsuitgaven	Rek 2020	Rek 2021	Rek 2022	Rek 2023	Rek 2024	Mjp 2024	Mjp 2025	Mjp 2026
A. Investerings in financiële vaste activa	591.767	8.900	11.475	19.635	2.421.947	0	0	0
1. Extern verzelfstandigde agentschappen	0	0	0	0	0	0	0	0
2. Intergemeentelijke samenwerkingsverbanden en soortgelijke entiteiten	590.800	8.900	11.475	17.075	2.421.947	0	0	0
3. OCMW-verenigingen	0	0	0	0	0	0	0	0
4. Andere financiële vaste activa	967	0	0	2.560	0	0	0	0
B. Investerings in materiële vaste activa	2.269.931	3.827.734	2.734.631	5.837.207	10.316.712	10.756.431	6.376.873	279.962
1. Gemeenschapsgoederen en bedrijfsmatige materiële vaste activa	2.269.931	3.827.734	2.734.631	5.837.207	10.316.712	10.756.431	6.376.873	279.962
<i>a. Terreinen en gebouwen</i>	<i>381.970</i>	<i>1.078.071</i>	<i>563.084</i>	<i>2.860.033</i>	<i>7.708.792</i>	<i>7.801.442</i>	<i>2.902.342</i>	<i>10.451</i>
<i>b. Wegen en andere infrastructuur</i>	<i>849.479</i>	<i>2.572.496</i>	<i>1.487.952</i>	<i>2.782.984</i>	<i>2.193.194</i>	<i>2.193.363</i>	<i>3.045.249</i>	<i>0</i>
<i>c. Roerende goederen</i>	<i>250.716</i>	<i>166.909</i>	<i>267.934</i>	<i>122.641</i>	<i>291.619</i>	<i>288.524</i>	<i>188.818</i>	<i>30.000</i>
<i>d. Leasing en soortgelijke rechten</i>	<i>787.765</i>	<i>10.258</i>	<i>415.661</i>	<i>71.548</i>	<i>123.107</i>	<i>473.102</i>	<i>240.464</i>	<i>239.511</i>
<i>e. Erfgoed</i>	<i>0</i>	<i>0</i>	<i>0</i>	<i>0</i>	<i>0</i>	<i>0</i>	<i>0</i>	<i>0</i>
2. Andere materiële vaste activa	0	0	0	0	0	0	0	0
<i>a. Onroerende goederen</i>	<i>0</i>	<i>0</i>	<i>0</i>	<i>0</i>	<i>0</i>	<i>0</i>	<i>0</i>	<i>0</i>
<i>b. Roerende goederen</i>	<i>0</i>	<i>0</i>	<i>0</i>	<i>0</i>	<i>0</i>	<i>0</i>	<i>0</i>	<i>0</i>
C. Investerings in immateriële vaste activa	43.843	157.977	105.657	169.161	175.216	175.217	552.833	0
D. Toegestane investeringssubsidies	0	15.575	6.000	285.927	35.326	35.326	278.655	45.000
- aan de districten	0	0	0	0	0	0	0	0
- aan autonome provinciebedrijven (APB)	0	0	0	0	0	0	0	0
- aan autonome gemeentebedrijven (AGB)	0	0	0	0	0	0	0	0
- aan welzijnsverenigingen	0	0	0	0	0	0	0	0
- aan andere OCMW-verenigingen	0	0	0	0	0	0	0	0
- aan de politiezone	0	0	0	0	0	0	0	0
- aan de hulpverleningszone	0	0	0	0	0	0	140.100	0
- aan intergemeentelijke samenwerkingsverbanden	0	0	0	0	0	0	0	0
- aan niet-confessionele levensbeschouwelijke gemeenschappen	0	0	0	0	0	0	0	0
- aan besturen van de eredienst	0	575	0	0	0	35.326	138.555	45.000
- aan andere begunstigden	0	15.000	6.000	285.927	35.326	0	0	0

T2 : Ontvangsten en uitgaven naar economische aard

II. Investeringsontvangsten	Rek 2020	Rek 2021	Rek 2022	Rek 2023	Rek 2024	Mjp 2024	Mjp 2025	Mjp 2026
A. Verkoop van financiële vaste activa	49.233	49.233	55.659	49.233	49.208	49.233	49.233	49.233
1. Extern verzelfstandigde agentschappen	0	0	0	0	0	0	0	0
2. Intergemeentelijke samenwerkingsverbanden en soortgelijke entiteiten	49.233	49.233	49.233	49.233	49.208	49.233	49.233	49.233
3. OCMW-verenigingen	0	0	0	0	0	0	0	0
4. Andere financiële vaste activa	0	0	6.426	0	0	0	0	0
B. Verkoop van materiële vaste activa	1.078.362	126.250	14.534	6.955	216.555	214.001	0	0
1. Gemeenschapsgoederen en bedrijfsmatige materiële vaste activa	787.765	0	9.700	0	9.000	9.000	0	0
<i>a. Terreinen en gebouwen</i>	0	0	0	0	0	0	0	0
<i>b. Wegen en andere infrastructuur</i>	787.765	0	0	0	0	0	0	0
<i>c. Roerende goederen</i>	0	0	9.700	0	9.000	9.000	0	0
<i>d. Leasing en soortgelijke rechten</i>	0	0	0	0	0	0	0	0
<i>e. Erfgoed</i>	0	0	0	0	0	0	0	0
2. Andere materiële vaste activa	290.597	126.250	4.834	6.955	207.555	205.001	0	0
<i>a. Onroerende goederen</i>	290.597	126.250	4.834	6.955	207.555	205.001	0	0
<i>b. Roerende goederen</i>	0	0	0	0	0	0	0	0
C. Investingen in immateriële vaste activa	0	0	0	0	0	0	0	0
D. Investeringssubsidies en -schenkingen	182.548	926.747	134.754	142.982	491.006	491.007	1.528.048	0
- van de federale overheid	0	60.000	0	0	0	0	0	0
- van de Vlaamse overheid	47.076	227.019	92.726	102.982	133.569	133.569	821.306	0
- van de provincie	117.972	174.456	42.028	40.000	125.000	125.000	0	0
- van de gemeente	0	0	0	0	0	0	0	0
- van het OCMW	0	0	0	0	0	0	0	0
- van andere entiteiten	17.500	465.272	0	0	232.437	232.438	706.742	0
III. Investeringsaldo	-1.595.397	-2.907.956	-2.652.816	-6.112.759	-12.192.432	-10.212.733	-5.631.080	-275.729
Saldo exploitatie en investeringen	2.102.770	145.186	36.606	-1.881.169	-6.546.178	-8.794.574	-3.797.381	1.294.894

T2 : Ontvangsten en uitgaven naar economische aard

I. Financieringsuitgaven	Rek 2020	Rek 2021	Rek 2022	Rek 2023	Rek 2024	Mjp 2024	Mjp 2025	Mjp 2026
A. Vereffening van financiële schulden	1.049.671	1.010.383	1.030.933	1.194.307	1.255.914	1.260.907	1.079.549	1.090.183
1. Periodieke aflossingen van opgenome leningen en leasings	1.049.671	1.010.383	1.030.933	1.194.307	1.255.914	1.260.907	1.079.549	1.090.183
2. Niet-periodieke aflossingen van opgenome leningen en leasings	0	0	0	0	0	0	0	0
B. Vereffening van niet-financiële schulden	0	0	0	0	0	0	0	0
C. Toegestane leningen en betalingsuitstel	0	0	0	56.668	454.471	541.248	3.449	3.449
1. Toegestane leningen	0	0	0	56.668	454.471	541.248	3.449	3.449
- aan autonome provinciebedrijven (APB)	0	0	0	0	0	0	0	0
- aan autonome gemeentebedrijven (AGB)	0	0	0	0	0	0	0	0
- aan welzijnsverenigingen	0	0	0	0	0	0	0	0
- aan andere OCMW-verenigingen	0	0	0	0	0	0	0	0
- aan de politiezone	0	0	0	0	0	0	0	0
- aan de hulpverleningzone	0	0	0	0	0	0	0	0
- aan intergemeentelijke samenwerkingsverbanden (IGS)	0	0	0	56.668	454.471	541.248	3.449	3.449
- aan besturen van de eredienst	0	0	0	0	0	0	0	0
- aan niet-confessionele levensbeschouwelijke gemeenschappen	0	0	0	0	0	0	0	0
- aan andere begunstigden	0	0	0	0	0	0	0	0
2. Toegestaan betalingsuitstel	0	0	0	0	0	0	0	0
D. Vooruitbetalingen	0	0	0	0	0	0	0	0
E. Kapitaalsverminderingen	0	0	0	0	0	0	0	0

T2 : Ontvangsten en uitgaven naar economische aard

II. Financieringsontvangsten	Rek 2020	Rek 2021	Rek 2022	Rek 2023	Rek 2024	Mjp 2024	Mjp 2025	Mjp 2026
A. Aangaan van financiële schulden	866.678	62.695	6.244.670	277.731	1.671.801	2.113.030	1.751.995	249.962
- opname van leningen en leasings bij financiële instellingen	0	0	5.800.000	0	0	0	1.500.000	0
- opname van leningen en leasings bij andere entiteiten	866.678	62.695	444.670	277.731	1.671.801	2.113.030	251.995	249.962
B. Aangaan van niet-financiële schulden	0	0	0	0	0	0	0	0
C. Vereffening van toegestane leningen en betalingsuitstel	0	0	0	0	34.205	0	0	0
1. Terugvordering van toegestane leningen	0	0	0	0	34.205	0	0	0
a. Periodieke terugvorderingen	0	0	0	0	34.205	0	0	0
b. Niet-periodieke terugvorderingen	0	0	0	0	0	0	0	0
2. Vereffening van betalingsuitstel	0	0	0	0	0	0	0	0
D. Vereffening van vooruitbetalingen	0	0	0	0	0	0	0	0
E. Kapitaalsvermeerderingen	0	0	0	0	0	0	0	0
F. Bijdragen en schenkingen niet gekoppeld aan operationele activiteiten of aan de verwerving van vaste activa	0	0	0	0	0	0	0	0
III. Financieringssaldo	-182.994	-947.688	5.213.737	-973.245	-4.380	310.875	668.997	-843.670
Budgettair resultaat van het boekjaar	1.919.776	-802.501	5.250.343	-2.854.413	-6.550.558	-8.483.699	-3.128.384	451.224

SCHEMA T3: INVESTERINGSPROJECTEN

T3 : Investeringsproject: DIGIT INFOBORD: Digitale infoborden

(Actieplan/Actie: COMMUNICATIE / DIGITALE INFOBORDEN)

	Reeds gerealiseerd		Nog te realiseren			Totaal
	vóór MJP	in MJP	vóór MJP	in MJP	na MJP	
I. UITGAVEN						
A. Investeringsprojecten in financiële vaste activa	0	0	0	0	0	0
1. Extern verzelfstandigde agentschappen	0	0	0	0	0	0
2. Intergemeentelijke samenwerkingsverbanden en soortgelijke entiteiten	0	0	0	0	0	0
3. OCMW-verenigingen	0	0	0	0	0	0
4. Andere financiële vaste activa	0	0	0	0	0	0
B. Investeringsprojecten in materiële vaste activa	0	52.671	0	0	0	52.671
1. Gemeenschapsgoederen en bedrijfsmatige materiële vaste activa	0	52.671	0	0	0	52.671
<i>a. Terreinen en gebouwen</i>	0	0	0	0	0	0
<i>b. Wegen en andere infrastructuur</i>	0	0	0	0	0	0
<i>c. Roerende goederen</i>	0	52.671	0	0	0	52.671
<i>d. Leasing en soortgelijke rechten</i>	0	0	0	0	0	0
<i>e. Erfgoed</i>	0	0	0	0	0	0
2. Andere materiële vaste activa	0	0	0	0	0	0
<i>a. Onroerende goederen</i>	0	0	0	0	0	0
<i>b. Roerende goederen</i>	0	0	0	0	0	0
C. Investeringsprojecten in immateriële vaste activa	0	0	0	0	0	0
D. Toegestane investeringsprojecten	0	0	0	0	0	0
II. ONTVANGSTEN						
A. Verkoop van financiële vaste activa	0	0	0	0	0	0
1. Extern verzelfstandigde agentschappen	0	0	0	0	0	0
2. Intergemeentelijke samenwerkingsverbanden en soortgelijke entiteiten	0	0	0	0	0	0
3. OCMW-verenigingen	0	0	0	0	0	0
4. Andere financiële vaste activa	0	0	0	0	0	0
B. Verkoop van materiële vaste activa	0	0	0	0	0	0
1. Gemeenschapsgoederen en bedrijfsmatige materiële vaste activa	0	0	0	0	0	0
<i>a. Terreinen en gebouwen</i>	0	0	0	0	0	0
<i>b. Wegen en andere infrastructuur</i>	0	0	0	0	0	0
<i>c. Roerende goederen</i>	0	0	0	0	0	0
<i>d. Leasing en soortgelijke rechten</i>	0	0	0	0	0	0
<i>e. Erfgoed</i>	0	0	0	0	0	0
2. Andere materiële vaste activa	0	0	0	0	0	0
<i>a. Onroerende goederen</i>	0	0	0	0	0	0
<i>b. Roerende goederen</i>	0	0	0	0	0	0
C. Verkoop van immateriële vaste activa	0	0	0	0	0	0
D. Investeringsprojecten en -schenkingen	0	0	0	0	0	0

T3 : Investeringsproject: WIFI HOTSPOTS: De uitbouw van een wifi-netwerk op enkele hotspots

(Actieplan/Actie: COMMUNICATIE / WIFI VIA HOTSPOTS)

	Reeds gerealiseerd		Nog te realiseren			Totaal
	vóór MJP	in MJP	vóór MJP	in MJP	na MJP	
I. UITGAVEN						
A. Investerings in financiële vaste activa	0	0	0	0	0	0
1. Extern verzelfstandigde agentschappen	0	0	0	0	0	0
2. Intergemeentelijke samenwerkingsverbanden en soortgelijke entiteiten	0	0	0	0	0	0
3. OCMW-verenigingen	0	0	0	0	0	0
4. Andere financiële vaste activa	0	0	0	0	0	0
B. Investerings in materiële vaste activa	0	25.605	0	0	0	25.605
1. Gemeenschapsgoederen en bedrijfsmatige materiële vaste activa	0	25.605	0	0	0	25.605
<i>a. Terreinen en gebouwen</i>	0	0	0	0	0	0
<i>b. Wegen en andere infrastructuur</i>	0	0	0	0	0	0
<i>c. Roerende goederen</i>	0	25.605	0	0	0	25.605
<i>d. Leasing en soortgelijke rechten</i>	0	0	0	0	0	0
<i>e. Erfgoed</i>	0	0	0	0	0	0
2. Andere materiële vaste activa	0	0	0	0	0	0
<i>a. Onroerende goederen</i>	0	0	0	0	0	0
<i>b. Roerende goederen</i>	0	0	0	0	0	0
C. Investerings in immateriële vaste activa	0	0	0	0	0	0
D. Toegestane investeringssubsidies	0	0	0	0	0	0
II. ONTVANGSTEN						
A. Verkoop van financiële vaste activa	0	0	0	0	0	0
1. Extern verzelfstandigde agentschappen	0	0	0	0	0	0
2. Intergemeentelijke samenwerkingsverbanden en soortgelijke entiteiten	0	0	0	0	0	0
3. OCMW-verenigingen	0	0	0	0	0	0
4. Andere financiële vaste activa	0	0	0	0	0	0
B. Verkoop van materiële vaste activa	0	0	0	0	0	0
1. Gemeenschapsgoederen en bedrijfsmatige materiële vaste activa	0	0	0	0	0	0
<i>a. Terreinen en gebouwen</i>	0	0	0	0	0	0
<i>b. Wegen en andere infrastructuur</i>	0	0	0	0	0	0
<i>c. Roerende goederen</i>	0	0	0	0	0	0
<i>d. Leasing en soortgelijke rechten</i>	0	0	0	0	0	0
<i>e. Erfgoed</i>	0	0	0	0	0	0
2. Andere materiële vaste activa	0	0	0	0	0	0
<i>a. Onroerende goederen</i>	0	0	0	0	0	0
<i>b. Roerende goederen</i>	0	0	0	0	0	0
C. Verkoop van immateriële vaste activa	0	0	0	0	0	0
D. Investeringsubsidies en -schenkingen	0	15.000	0	0	0	15.000

T3 : Investeringsproject: TELEFOON: De migratie naar een nieuwe telefooncentrale

(Actieplan/Actie: COMMUNICATIE / TELEFOONCENTRALE)

	Reeds gerealiseerd		Nog te realiseren			Totaal
	vóór MJP	in MJP	vóór MJP	in MJP	na MJP	
I. UITGAVEN						
A. Investeringsprojecten in financiële vaste activa	0	0	0	0	0	0
1. Extern verzelfstandigde agentschappen	0	0	0	0	0	0
2. Intergemeentelijke samenwerkingsverbanden en soortgelijke entiteiten	0	0	0	0	0	0
3. OCMW-verenigingen	0	0	0	0	0	0
4. Andere financiële vaste activa	0	0	0	0	0	0
B. Investeringsprojecten in materiële vaste activa	0	24.601	0	0	0	24.601
1. Gemeenschapsgoederen en bedrijfsmatige materiële vaste activa	0	24.601	0	0	0	24.601
<i>a. Terreinen en gebouwen</i>	0	0	0	0	0	0
<i>b. Wegen en andere infrastructuur</i>	0	0	0	0	0	0
<i>c. Roerende goederen</i>	0	24.601	0	0	0	24.601
<i>d. Leasing en soortgelijke rechten</i>	0	0	0	0	0	0
<i>e. Erfgoed</i>	0	0	0	0	0	0
2. Andere materiële vaste activa	0	0	0	0	0	0
<i>a. Onroerende goederen</i>	0	0	0	0	0	0
<i>b. Roerende goederen</i>	0	0	0	0	0	0
C. Investeringsprojecten in immateriële vaste activa	0	0	0	0	0	0
D. Toegestane investeringssubsidies	0	0	0	0	0	0
II. ONTVANGSTEN						
A. Verkoop van financiële vaste activa	0	0	0	0	0	0
1. Extern verzelfstandigde agentschappen	0	0	0	0	0	0
2. Intergemeentelijke samenwerkingsverbanden en soortgelijke entiteiten	0	0	0	0	0	0
3. OCMW-verenigingen	0	0	0	0	0	0
4. Andere financiële vaste activa	0	0	0	0	0	0
B. Verkoop van materiële vaste activa	0	0	0	0	0	0
1. Gemeenschapsgoederen en bedrijfsmatige materiële vaste activa	0	0	0	0	0	0
<i>a. Terreinen en gebouwen</i>	0	0	0	0	0	0
<i>b. Wegen en andere infrastructuur</i>	0	0	0	0	0	0
<i>c. Roerende goederen</i>	0	0	0	0	0	0
<i>d. Leasing en soortgelijke rechten</i>	0	0	0	0	0	0
<i>e. Erfgoed</i>	0	0	0	0	0	0
2. Andere materiële vaste activa	0	0	0	0	0	0
<i>a. Onroerende goederen</i>	0	0	0	0	0	0
<i>b. Roerende goederen</i>	0	0	0	0	0	0
C. Verkoop van immateriële vaste activa	0	0	0	0	0	0
D. Investeringsprojecten en -schenkingen	0	0	0	0	0	0

T3 : Investeringsproject: BURGERPART: Investerings op initiatief van burgerparticipatie

(Actieplan/Actie: BURGERPART / SPEELZONES GISTEL)

	Reeds gerealiseerd		Nog te realiseren			Totaal
	vóór MJP	in MJP	vóór MJP	in MJP	na MJP	
I. UITGAVEN						
A. Investerings in financiële vaste activa	0	0	0	0	0	0
1. Extern verzelfstandigde agentschappen	0	0	0	0	0	0
2. Intergemeentelijke samenwerkingsverbanden en soortgelijke entiteiten	0	0	0	0	0	0
3. OCMW-verenigingen	0	0	0	0	0	0
4. Andere financiële vaste activa	0	0	0	0	0	0
B. Investerings in materiële vaste activa	0	8.620	0	0	0	8.620
1. Gemeenschapsgoederen en bedrijfsmatige materiële vaste activa	0	8.620	0	0	0	8.620
<i>a. Terreinen en gebouwen</i>	0	8.620	0	0	0	8.620
<i>b. Wegen en andere infrastructuur</i>	0	0	0	0	0	0
<i>c. Roerende goederen</i>	0	0	0	0	0	0
<i>d. Leasing en soortgelijke rechten</i>	0	0	0	0	0	0
<i>e. Erfgoed</i>	0	0	0	0	0	0
2. Andere materiële vaste activa	0	0	0	0	0	0
<i>a. Onroerende goederen</i>	0	0	0	0	0	0
<i>b. Roerende goederen</i>	0	0	0	0	0	0
C. Investerings in immateriële vaste activa	0	0	0	0	0	0
D. Toegestane investeringssubsidies	0	0	0	0	0	0
II. ONTVANGSTEN						
A. Verkoop van financiële vaste activa	0	0	0	0	0	0
1. Extern verzelfstandigde agentschappen	0	0	0	0	0	0
2. Intergemeentelijke samenwerkingsverbanden en soortgelijke entiteiten	0	0	0	0	0	0
3. OCMW-verenigingen	0	0	0	0	0	0
4. Andere financiële vaste activa	0	0	0	0	0	0
B. Verkoop van materiële vaste activa	0	0	0	0	0	0
1. Gemeenschapsgoederen en bedrijfsmatige materiële vaste activa	0	0	0	0	0	0
<i>a. Terreinen en gebouwen</i>	0	0	0	0	0	0
<i>b. Wegen en andere infrastructuur</i>	0	0	0	0	0	0
<i>c. Roerende goederen</i>	0	0	0	0	0	0
<i>d. Leasing en soortgelijke rechten</i>	0	0	0	0	0	0
<i>e. Erfgoed</i>	0	0	0	0	0	0
2. Andere materiële vaste activa	0	0	0	0	0	0
<i>a. Onroerende goederen</i>	0	0	0	0	0	0
<i>b. Roerende goederen</i>	0	0	0	0	0	0
C. Verkoop van immateriële vaste activa	0	0	0	0	0	0
D. Investeringsubsidies en -schenkingen	0	0	0	0	0	0

T3 : Investeringsproject: WEG EN VOETPAD: Renovatie wegen en voetpaden

(Actieplan/Actie: ONDERHOUD OD / WEGEN EN VOETPADEN)

	Reeds gerealiseerd		Nog te realiseren			Totaal
	vóór MJP	in MJP	vóór MJP	in MJP	na MJP	
I. UITGAVEN						
A. Investerings in financiële vaste activa	0	0	0	0	0	0
1. Extern verzelfstandigde agentschappen	0	0	0	0	0	0
2. Intergemeentelijke samenwerkingsverbanden en soortgelijke entiteiten	0	0	0	0	0	0
3. OCMW-verenigingen	0	0	0	0	0	0
4. Andere financiële vaste activa	0	0	0	0	0	0
B. Investerings in materiële vaste activa	0	1.497.821	0	469.202	0	1.967.023
1. Gemeenschapsgoederen en bedrijfsmatige materiële vaste activa	0	1.497.821	0	469.202	0	1.967.023
<i>a. Terreinen en gebouwen</i>	0	0	0	0	0	0
<i>b. Wegen en andere infrastructuur</i>	0	1.497.821	0	469.202	0	1.967.023
<i>c. Roerende goederen</i>	0	0	0	0	0	0
<i>d. Leasing en soortgelijke rechten</i>	0	0	0	0	0	0
<i>e. Erfgoed</i>	0	0	0	0	0	0
2. Andere materiële vaste activa	0	0	0	0	0	0
<i>a. Onroerende goederen</i>	0	0	0	0	0	0
<i>b. Roerende goederen</i>	0	0	0	0	0	0
C. Investerings in immateriële vaste activa	0	0	0	0	0	0
D. Toegestane investeringssubsidies	0	0	0	0	0	0
II. ONTVANGSTEN						
A. Verkoop van financiële vaste activa	0	0	0	0	0	0
1. Extern verzelfstandigde agentschappen	0	0	0	0	0	0
2. Intergemeentelijke samenwerkingsverbanden en soortgelijke entiteiten	0	0	0	0	0	0
3. OCMW-verenigingen	0	0	0	0	0	0
4. Andere financiële vaste activa	0	0	0	0	0	0
B. Verkoop van materiële vaste activa	0	0	0	0	0	0
1. Gemeenschapsgoederen en bedrijfsmatige materiële vaste activa	0	0	0	0	0	0
<i>a. Terreinen en gebouwen</i>	0	0	0	0	0	0
<i>b. Wegen en andere infrastructuur</i>	0	0	0	0	0	0
<i>c. Roerende goederen</i>	0	0	0	0	0	0
<i>d. Leasing en soortgelijke rechten</i>	0	0	0	0	0	0
<i>e. Erfgoed</i>	0	0	0	0	0	0
2. Andere materiële vaste activa	0	0	0	0	0	0
<i>a. Onroerende goederen</i>	0	0	0	0	0	0
<i>b. Roerende goederen</i>	0	0	0	0	0	0
C. Verkoop van immateriële vaste activa	0	0	0	0	0	0
D. Investeringsubsidies en -schenkingen	0	0	0	0	0	0

T3 : Investeringsproject: REG INVEST: REG-investeringen

(Actieplan/Actie: ONDERHOUD OD / REG INVESTERINGEN)

	Reeds gerealiseerd		Nog te realiseren			Totaal
	vóór MJP	in MJP	vóór MJP	in MJP	na MJP	
I. UITGAVEN						
A. Investeringsprojecten in financiële vaste activa	0	0	0	0	0	0
1. Extern verzelfstandigde agentschappen	0	0	0	0	0	0
2. Intergemeentelijke samenwerkingsverbanden en soortgelijke entiteiten	0	0	0	0	0	0
3. OCMW-verenigingen	0	0	0	0	0	0
4. Andere financiële vaste activa	0	0	0	0	0	0
B. Investeringsprojecten in materiële vaste activa	0	390.361	0	358.831	0	749.192
1. Gemeenschapsgoederen en bedrijfsmatige materiële vaste activa	0	390.361	0	358.831	0	749.192
<i>a. Terreinen en gebouwen</i>	0	390.361	0	358.831	0	749.192
<i>b. Wegen en andere infrastructuur</i>	0	0	0	0	0	0
<i>c. Roerende goederen</i>	0	0	0	0	0	0
<i>d. Leasing en soortgelijke rechten</i>	0	0	0	0	0	0
<i>e. Erfgoed</i>	0	0	0	0	0	0
2. Andere materiële vaste activa	0	0	0	0	0	0
<i>a. Onroerende goederen</i>	0	0	0	0	0	0
<i>b. Roerende goederen</i>	0	0	0	0	0	0
C. Investeringsprojecten in immateriële vaste activa	0	0	0	0	0	0
D. Toegestane investeringssubsidies	0	0	0	0	0	0
II. ONTVANGSTEN						
A. Verkoop van financiële vaste activa	0	0	0	0	0	0
1. Extern verzelfstandigde agentschappen	0	0	0	0	0	0
2. Intergemeentelijke samenwerkingsverbanden en soortgelijke entiteiten	0	0	0	0	0	0
3. OCMW-verenigingen	0	0	0	0	0	0
4. Andere financiële vaste activa	0	0	0	0	0	0
B. Verkoop van materiële vaste activa	0	0	0	0	0	0
1. Gemeenschapsgoederen en bedrijfsmatige materiële vaste activa	0	0	0	0	0	0
<i>a. Terreinen en gebouwen</i>	0	0	0	0	0	0
<i>b. Wegen en andere infrastructuur</i>	0	0	0	0	0	0
<i>c. Roerende goederen</i>	0	0	0	0	0	0
<i>d. Leasing en soortgelijke rechten</i>	0	0	0	0	0	0
<i>e. Erfgoed</i>	0	0	0	0	0	0
2. Andere materiële vaste activa	0	0	0	0	0	0
<i>a. Onroerende goederen</i>	0	0	0	0	0	0
<i>b. Roerende goederen</i>	0	0	0	0	0	0
C. Verkoop van immateriële vaste activa	0	0	0	0	0	0
D. Investeringsprojecten en -schenkingen	0	200.000	0	0	0	200.000

T3 : Investeringsproject: AK MATERIEEL: Aankoop van materieel

(Actieplan/Actie: ONDERHOUD OD / AANKOOP VAN MATERIEEL)

	Reeds gerealiseerd		Nog te realiseren			Totaal
	vóór MJP	in MJP	vóór MJP	in MJP	na MJP	
I. UITGAVEN						
A. Investeringsprojecten in financiële vaste activa	0	0	0	0	0	0
1. Extern verzelfstandigde agentschappen	0	0	0	0	0	0
2. Intergemeentelijke samenwerkingsverbanden en soortgelijke entiteiten	0	0	0	0	0	0
3. OCMW-verenigingen	0	0	0	0	0	0
4. Andere financiële vaste activa	0	0	0	0	0	0
B. Investeringsprojecten in materiële vaste activa	0	64.263	0	19.915	0	84.178
1. Gemeenschapsgoederen en bedrijfsmatige materiële vaste activa	0	64.263	0	19.915	0	84.178
<i>a. Terreinen en gebouwen</i>	0	0	0	0	0	0
<i>b. Wegen en andere infrastructuur</i>	0	0	0	0	0	0
<i>c. Roerende goederen</i>	0	64.263	0	19.915	0	84.178
<i>d. Leasing en soortgelijke rechten</i>	0	0	0	0	0	0
<i>e. Erfgoed</i>	0	0	0	0	0	0
2. Andere materiële vaste activa	0	0	0	0	0	0
<i>a. Onroerende goederen</i>	0	0	0	0	0	0
<i>b. Roerende goederen</i>	0	0	0	0	0	0
C. Investeringsprojecten in immateriële vaste activa	0	0	0	0	0	0
D. Toegestane investeringssubsidies	0	0	0	0	0	0
II. ONTVANGSTEN						
A. Verkoop van financiële vaste activa	0	0	0	0	0	0
1. Extern verzelfstandigde agentschappen	0	0	0	0	0	0
2. Intergemeentelijke samenwerkingsverbanden en soortgelijke entiteiten	0	0	0	0	0	0
3. OCMW-verenigingen	0	0	0	0	0	0
4. Andere financiële vaste activa	0	0	0	0	0	0
B. Verkoop van materiële vaste activa	0	0	0	0	0	0
1. Gemeenschapsgoederen en bedrijfsmatige materiële vaste activa	0	0	0	0	0	0
<i>a. Terreinen en gebouwen</i>	0	0	0	0	0	0
<i>b. Wegen en andere infrastructuur</i>	0	0	0	0	0	0
<i>c. Roerende goederen</i>	0	0	0	0	0	0
<i>d. Leasing en soortgelijke rechten</i>	0	0	0	0	0	0
<i>e. Erfgoed</i>	0	0	0	0	0	0
2. Andere materiële vaste activa	0	0	0	0	0	0
<i>a. Onroerende goederen</i>	0	0	0	0	0	0
<i>b. Roerende goederen</i>	0	0	0	0	0	0
C. Verkoop van immateriële vaste activa	0	0	0	0	0	0
D. Investeringsprojecten en -schenkingen	0	0	0	0	0	0

T3 : Investeringsproject: ROLLEND MAT: De aankoop van rollend materieel

(Actieplan/Actie: ONDERHOUD OD / ROLLEND MATERIEEL)

	Reeds gerealiseerd		Nog te realiseren			Totaal
	vóór MJP	in MJP	vóór MJP	in MJP	na MJP	
I. UITGAVEN						
A. Investerings in financiële vaste activa	0	0	0	0	0	0
1. Extern verzelfstandigde agentschappen	0	0	0	0	0	0
2. Intergemeentelijke samenwerkingsverbanden en soortgelijke entiteiten	0	0	0	0	0	0
3. OCMW-verenigingen	0	0	0	0	0	0
4. Andere financiële vaste activa	0	0	0	0	0	0
B. Investerings in materiële vaste activa	0	193.288	0	35.500	0	228.788
1. Gemeenschapsgoederen en bedrijfsmatige materiële vaste activa	0	193.288	0	35.500	0	228.788
<i>a. Terreinen en gebouwen</i>	0	0	0	0	0	0
<i>b. Wegen en andere infrastructuur</i>	0	0	0	0	0	0
<i>c. Roerende goederen</i>	0	193.288	0	35.500	0	228.788
<i>d. Leasing en soortgelijke rechten</i>	0	0	0	0	0	0
<i>e. Erfgoed</i>	0	0	0	0	0	0
2. Andere materiële vaste activa	0	0	0	0	0	0
<i>a. Onroerende goederen</i>	0	0	0	0	0	0
<i>b. Roerende goederen</i>	0	0	0	0	0	0
C. Investerings in immateriële vaste activa	0	0	0	0	0	0
D. Toegestane investeringssubsidies	0	0	0	0	0	0
II. ONTVANGSTEN						
A. Verkoop van financiële vaste activa	0	0	0	0	0	0
1. Extern verzelfstandigde agentschappen	0	0	0	0	0	0
2. Intergemeentelijke samenwerkingsverbanden en soortgelijke entiteiten	0	0	0	0	0	0
3. OCMW-verenigingen	0	0	0	0	0	0
4. Andere financiële vaste activa	0	0	0	0	0	0
B. Verkoop van materiële vaste activa	0	9.000	0	0	0	9.000
1. Gemeenschapsgoederen en bedrijfsmatige materiële vaste activa	0	9.000	0	0	0	9.000
<i>a. Terreinen en gebouwen</i>	0	0	0	0	0	0
<i>b. Wegen en andere infrastructuur</i>	0	0	0	0	0	0
<i>c. Roerende goederen</i>	0	9.000	0	0	0	9.000
<i>d. Leasing en soortgelijke rechten</i>	0	0	0	0	0	0
<i>e. Erfgoed</i>	0	0	0	0	0	0
2. Andere materiële vaste activa	0	0	0	0	0	0
<i>a. Onroerende goederen</i>	0	0	0	0	0	0
<i>b. Roerende goederen</i>	0	0	0	0	0	0
C. Verkoop van immateriële vaste activa	0	0	0	0	0	0
D. Investeringsubsidies en -schenkingen	0	0	0	0	0	0

T3 : Investeringsproject: DIGIT TOEGANG: Digitale toegankelijkheid

(Actieplan/Actie: TOEGANKELIJK / DIGITALE TOEGANKELIJKHEID)

	Reeds gerealiseerd		Nog te realiseren			Totaal
	vóór MJP	in MJP	vóór MJP	in MJP	na MJP	
I. UITGAVEN						
A. Investeringsprojecten in financiële vaste activa	0	0	0	0	0	0
1. Extern verzelfstandigde agentschappen	0	0	0	0	0	0
2. Intergemeentelijke samenwerkingsverbanden en soortgelijke entiteiten	0	0	0	0	0	0
3. OCMW-verenigingen	0	0	0	0	0	0
4. Andere financiële vaste activa	0	0	0	0	0	0
B. Investeringsprojecten in materiële vaste activa	0	59.517	0	0	0	59.517
1. Gemeenschapsgoederen en bedrijfsmatige materiële vaste activa	0	59.517	0	0	0	59.517
<i>a. Terreinen en gebouwen</i>	0	0	0	0	0	0
<i>b. Wegen en andere infrastructuur</i>	0	0	0	0	0	0
<i>c. Roerende goederen</i>	0	59.517	0	0	0	59.517
<i>d. Leasing en soortgelijke rechten</i>	0	0	0	0	0	0
<i>e. Erfgoed</i>	0	0	0	0	0	0
2. Andere materiële vaste activa	0	0	0	0	0	0
<i>a. Onroerende goederen</i>	0	0	0	0	0	0
<i>b. Roerende goederen</i>	0	0	0	0	0	0
C. Investeringsprojecten in immateriële vaste activa	0	0	0	0	0	0
D. Toegestane investeringssubsidies	0	0	0	0	0	0
II. ONTVANGSTEN						
A. Verkoop van financiële vaste activa	0	0	0	0	0	0
1. Extern verzelfstandigde agentschappen	0	0	0	0	0	0
2. Intergemeentelijke samenwerkingsverbanden en soortgelijke entiteiten	0	0	0	0	0	0
3. OCMW-verenigingen	0	0	0	0	0	0
4. Andere financiële vaste activa	0	0	0	0	0	0
B. Verkoop van materiële vaste activa	0	0	0	0	0	0
1. Gemeenschapsgoederen en bedrijfsmatige materiële vaste activa	0	0	0	0	0	0
<i>a. Terreinen en gebouwen</i>	0	0	0	0	0	0
<i>b. Wegen en andere infrastructuur</i>	0	0	0	0	0	0
<i>c. Roerende goederen</i>	0	0	0	0	0	0
<i>d. Leasing en soortgelijke rechten</i>	0	0	0	0	0	0
<i>e. Erfgoed</i>	0	0	0	0	0	0
2. Andere materiële vaste activa	0	0	0	0	0	0
<i>a. Onroerende goederen</i>	0	0	0	0	0	0
<i>b. Roerende goederen</i>	0	0	0	0	0	0
C. Verkoop van immateriële vaste activa	0	0	0	0	0	0
D. Investeringsprojecten en -schenkingen	0	0	0	0	0	0

T3 : Investeringsproject: TOEGANKELIJK: Verbeteren van de toegankelijkheid

(Actieplan/Actie: TOEGANKELIJK / TOEGANKELIJKHEID GEBOUWEN)

	Reeds gerealiseerd		Nog te realiseren			Totaal
	vóór MJP	in MJP	vóór MJP	in MJP	na MJP	
I. UITGAVEN						
A. Investerings in financiële vaste activa	0	0	0	0	0	0
1. Extern verzelfstandigde agentschappen	0	0	0	0	0	0
2. Intergemeentelijke samenwerkingsverbanden en soortgelijke entiteiten	0	0	0	0	0	0
3. OCMW-verenigingen	0	0	0	0	0	0
4. Andere financiële vaste activa	0	0	0	0	0	0
B. Investerings in materiële vaste activa	0	24.353	0	0	0	24.353
1. Gemeenschapsgoederen en bedrijfsmatige materiële vaste activa	0	24.353	0	0	0	24.353
<i>a. Terreinen en gebouwen</i>	0	24.353	0	0	0	24.353
<i>b. Wegen en andere infrastructuur</i>	0	0	0	0	0	0
<i>c. Roerende goederen</i>	0	0	0	0	0	0
<i>d. Leasing en soortgelijke rechten</i>	0	0	0	0	0	0
<i>e. Erfgoed</i>	0	0	0	0	0	0
2. Andere materiële vaste activa	0	0	0	0	0	0
<i>a. Onroerende goederen</i>	0	0	0	0	0	0
<i>b. Roerende goederen</i>	0	0	0	0	0	0
C. Investerings in immateriële vaste activa	0	0	0	0	0	0
D. Toegestane investeringssubsidies	0	0	0	0	0	0
II. ONTVANGSTEN						
A. Verkoop van financiële vaste activa	0	0	0	0	0	0
1. Extern verzelfstandigde agentschappen	0	0	0	0	0	0
2. Intergemeentelijke samenwerkingsverbanden en soortgelijke entiteiten	0	0	0	0	0	0
3. OCMW-verenigingen	0	0	0	0	0	0
4. Andere financiële vaste activa	0	0	0	0	0	0
B. Verkoop van materiële vaste activa	0	0	0	0	0	0
1. Gemeenschapsgoederen en bedrijfsmatige materiële vaste activa	0	0	0	0	0	0
<i>a. Terreinen en gebouwen</i>	0	0	0	0	0	0
<i>b. Wegen en andere infrastructuur</i>	0	0	0	0	0	0
<i>c. Roerende goederen</i>	0	0	0	0	0	0
<i>d. Leasing en soortgelijke rechten</i>	0	0	0	0	0	0
<i>e. Erfgoed</i>	0	0	0	0	0	0
2. Andere materiële vaste activa	0	0	0	0	0	0
<i>a. Onroerende goederen</i>	0	0	0	0	0	0
<i>b. Roerende goederen</i>	0	0	0	0	0	0
C. Verkoop van immateriële vaste activa	0	0	0	0	0	0
D. Investeringsubsidies en -schenkingen	0	0	0	0	0	0

T3 : Investeringsproject: VEILIGE WEGINFR: Veilige weginfrastructuur

(Actieplan/Actie: WEGGEBRUIKER / VEILIGE WEGINFRASRUCTUUR)

	Reeds gerealiseerd		Nog te realiseren			Totaal
	vóór MJP	in MJP	vóór MJP	in MJP	na MJP	
I. UITGAVEN						
A. Investerings in financiële vaste activa	0	0	0	0	0	0
1. Extern verzelfstandigde agentschappen	0	0	0	0	0	0
2. Intergemeentelijke samenwerkingsverbanden en soortgelijke entiteiten	0	0	0	0	0	0
3. OCMW-verenigingen	0	0	0	0	0	0
4. Andere financiële vaste activa	0	0	0	0	0	0
B. Investerings in materiële vaste activa	0	113.442	0	51.558	0	165.001
1. Gemeenschapsgoederen en bedrijfsmatige materiële vaste activa	0	113.442	0	51.558	0	165.001
<i>a. Terreinen en gebouwen</i>	0	0	0	0	0	0
<i>b. Wegen en andere infrastructuur</i>	0	113.442	0	51.558	0	165.001
<i>c. Roerende goederen</i>	0	0	0	0	0	0
<i>d. Leasing en soortgelijke rechten</i>	0	0	0	0	0	0
<i>e. Erfgoed</i>	0	0	0	0	0	0
2. Andere materiële vaste activa	0	0	0	0	0	0
<i>a. Onroerende goederen</i>	0	0	0	0	0	0
<i>b. Roerende goederen</i>	0	0	0	0	0	0
C. Investerings in immateriële vaste activa	0	0	0	0	0	0
D. Toegestane investeringssubsidies	0	0	0	0	0	0
II. ONTVANGSTEN						
A. Verkoop van financiële vaste activa	0	0	0	0	0	0
1. Extern verzelfstandigde agentschappen	0	0	0	0	0	0
2. Intergemeentelijke samenwerkingsverbanden en soortgelijke entiteiten	0	0	0	0	0	0
3. OCMW-verenigingen	0	0	0	0	0	0
4. Andere financiële vaste activa	0	0	0	0	0	0
B. Verkoop van materiële vaste activa	0	0	0	0	0	0
1. Gemeenschapsgoederen en bedrijfsmatige materiële vaste activa	0	0	0	0	0	0
<i>a. Terreinen en gebouwen</i>	0	0	0	0	0	0
<i>b. Wegen en andere infrastructuur</i>	0	0	0	0	0	0
<i>c. Roerende goederen</i>	0	0	0	0	0	0
<i>d. Leasing en soortgelijke rechten</i>	0	0	0	0	0	0
<i>e. Erfgoed</i>	0	0	0	0	0	0
2. Andere materiële vaste activa	0	0	0	0	0	0
<i>a. Onroerende goederen</i>	0	0	0	0	0	0
<i>b. Roerende goederen</i>	0	0	0	0	0	0
C. Verkoop van immateriële vaste activa	0	0	0	0	0	0
D. Investeringsubsidies en -schenkingen	0	0	0	0	0	0

T3 : Investeringsproject: SCHOOLOMGEVING: Herinrichting van de schoolomgevingen

(Actieplan/Actie: WEGGEBRUIKER / SCHOOLOMGEVING)

	Reeds gerealiseerd		Nog te realiseren			Totaal
	vóór MJP	in MJP	vóór MJP	in MJP	na MJP	
I. UITGAVEN						
A. Investerings in financiële vaste activa	0	0	0	0	0	0
1. Extern verzelfstandigde agentschappen	0	0	0	0	0	0
2. Intergemeentelijke samenwerkingsverbanden en soortgelijke entiteiten	0	0	0	0	0	0
3. OCMW-verenigingen	0	0	0	0	0	0
4. Andere financiële vaste activa	0	0	0	0	0	0
B. Investerings in materiële vaste activa	0	146.890	0	20.000	0	166.890
1. Gemeenschapsgoederen en bedrijfsmatige materiële vaste activa	0	146.890	0	20.000	0	166.890
<i>a. Terreinen en gebouwen</i>	0	0	0	0	0	0
<i>b. Wegen en andere infrastructuur</i>	0	146.890	0	20.000	0	166.890
<i>c. Roerende goederen</i>	0	0	0	0	0	0
<i>d. Leasing en soortgelijke rechten</i>	0	0	0	0	0	0
<i>e. Erfgoed</i>	0	0	0	0	0	0
2. Andere materiële vaste activa	0	0	0	0	0	0
<i>a. Onroerende goederen</i>	0	0	0	0	0	0
<i>b. Roerende goederen</i>	0	0	0	0	0	0
C. Investerings in immateriële vaste activa	0	0	0	0	0	0
D. Toegestane investeringssubsidies	0	0	0	0	0	0
II. ONTVANGSTEN						
A. Verkoop van financiële vaste activa	0	0	0	0	0	0
1. Extern verzelfstandigde agentschappen	0	0	0	0	0	0
2. Intergemeentelijke samenwerkingsverbanden en soortgelijke entiteiten	0	0	0	0	0	0
3. OCMW-verenigingen	0	0	0	0	0	0
4. Andere financiële vaste activa	0	0	0	0	0	0
B. Verkoop van materiële vaste activa	0	0	0	0	0	0
1. Gemeenschapsgoederen en bedrijfsmatige materiële vaste activa	0	0	0	0	0	0
<i>a. Terreinen en gebouwen</i>	0	0	0	0	0	0
<i>b. Wegen en andere infrastructuur</i>	0	0	0	0	0	0
<i>c. Roerende goederen</i>	0	0	0	0	0	0
<i>d. Leasing en soortgelijke rechten</i>	0	0	0	0	0	0
<i>e. Erfgoed</i>	0	0	0	0	0	0
2. Andere materiële vaste activa	0	0	0	0	0	0
<i>a. Onroerende goederen</i>	0	0	0	0	0	0
<i>b. Roerende goederen</i>	0	0	0	0	0	0
C. Verkoop van immateriële vaste activa	0	0	0	0	0	0
D. Investeringsubsidies en -schenkingen	0	76.580	0	22.626	0	99.206

T3 : Investeringsproject: LEDVERL GR62: Ledverlichting langs de Groene 62

(Actieplan/Actie: WEGGEBRUIKER / LEDVERLICHTING GR62)

	Reeds gerealiseerd		Nog te realiseren			Totaal
	vóór MJP	in MJP	vóór MJP	in MJP	na MJP	
I. UITGAVEN						
A. Investerings in financiële vaste activa	0	0	0	0	0	0
1. Extern verzelfstandigde agentschappen	0	0	0	0	0	0
2. Intergemeentelijke samenwerkingsverbanden en soortgelijke entiteiten	0	0	0	0	0	0
3. OCMW-verenigingen	0	0	0	0	0	0
4. Andere financiële vaste activa	0	0	0	0	0	0
B. Investerings in materiële vaste activa	0	0	0	35.090	0	35.090
1. Gemeenschapsgoederen en bedrijfsmatige materiële vaste activa	0	0	0	35.090	0	35.090
<i>a. Terreinen en gebouwen</i>	0	0	0	0	0	0
<i>b. Wegen en andere infrastructuur</i>	0	0	0	35.090	0	35.090
<i>c. Roerende goederen</i>	0	0	0	0	0	0
<i>d. Leasing en soortgelijke rechten</i>	0	0	0	0	0	0
<i>e. Erfgoed</i>	0	0	0	0	0	0
2. Andere materiële vaste activa	0	0	0	0	0	0
<i>a. Onroerende goederen</i>	0	0	0	0	0	0
<i>b. Roerende goederen</i>	0	0	0	0	0	0
C. Investerings in immateriële vaste activa	0	0	0	0	0	0
D. Toegestane investeringssubsidies	0	0	0	0	0	0
II. ONTVANGSTEN						
A. Verkoop van financiële vaste activa	0	0	0	0	0	0
1. Extern verzelfstandigde agentschappen	0	0	0	0	0	0
2. Intergemeentelijke samenwerkingsverbanden en soortgelijke entiteiten	0	0	0	0	0	0
3. OCMW-verenigingen	0	0	0	0	0	0
4. Andere financiële vaste activa	0	0	0	0	0	0
B. Verkoop van materiële vaste activa	0	0	0	0	0	0
1. Gemeenschapsgoederen en bedrijfsmatige materiële vaste activa	0	0	0	0	0	0
<i>a. Terreinen en gebouwen</i>	0	0	0	0	0	0
<i>b. Wegen en andere infrastructuur</i>	0	0	0	0	0	0
<i>c. Roerende goederen</i>	0	0	0	0	0	0
<i>d. Leasing en soortgelijke rechten</i>	0	0	0	0	0	0
<i>e. Erfgoed</i>	0	0	0	0	0	0
2. Andere materiële vaste activa	0	0	0	0	0	0
<i>a. Onroerende goederen</i>	0	0	0	0	0	0
<i>b. Roerende goederen</i>	0	0	0	0	0	0
C. Verkoop van immateriële vaste activa	0	0	0	0	0	0
D. Investeringsubsidies en -schenkingen	0	0	0	0	0	0

T3 : Investeringsproject: PARK SOPHORAS: Inrichten van het park Sophoras

(Actieplan/Actie: WEGGEBRUIKER / PARK SOPHORAS)

	Reeds gerealiseerd		Nog te realiseren			Totaal
	vóór MJP	in MJP	vóór MJP	in MJP	na MJP	
I. UITGAVEN						
A. Investerings in financiële vaste activa	0	0	0	0	0	0
1. Extern verzelfstandigde agentschappen	0	0	0	0	0	0
2. Intergemeentelijke samenwerkingsverbanden en soortgelijke entiteiten	0	0	0	0	0	0
3. OCMW-verenigingen	0	0	0	0	0	0
4. Andere financiële vaste activa	0	0	0	0	0	0
B. Investerings in materiële vaste activa	0	33.453	0	0	0	33.453
1. Gemeenschapsgoederen en bedrijfsmatige materiële vaste activa	0	33.453	0	0	0	33.453
<i>a. Terreinen en gebouwen</i>	0	33.453	0	0	0	33.453
<i>b. Wegen en andere infrastructuur</i>	0	0	0	0	0	0
<i>c. Roerende goederen</i>	0	0	0	0	0	0
<i>d. Leasing en soortgelijke rechten</i>	0	0	0	0	0	0
<i>e. Erfgoed</i>	0	0	0	0	0	0
2. Andere materiële vaste activa	0	0	0	0	0	0
<i>a. Onroerende goederen</i>	0	0	0	0	0	0
<i>b. Roerende goederen</i>	0	0	0	0	0	0
C. Investerings in immateriële vaste activa	0	0	0	0	0	0
D. Toegestane investeringssubsidies	0	0	0	0	0	0
II. ONTVANGSTEN						
A. Verkoop van financiële vaste activa	0	0	0	0	0	0
1. Extern verzelfstandigde agentschappen	0	0	0	0	0	0
2. Intergemeentelijke samenwerkingsverbanden en soortgelijke entiteiten	0	0	0	0	0	0
3. OCMW-verenigingen	0	0	0	0	0	0
4. Andere financiële vaste activa	0	0	0	0	0	0
B. Verkoop van materiële vaste activa	0	0	0	0	0	0
1. Gemeenschapsgoederen en bedrijfsmatige materiële vaste activa	0	0	0	0	0	0
<i>a. Terreinen en gebouwen</i>	0	0	0	0	0	0
<i>b. Wegen en andere infrastructuur</i>	0	0	0	0	0	0
<i>c. Roerende goederen</i>	0	0	0	0	0	0
<i>d. Leasing en soortgelijke rechten</i>	0	0	0	0	0	0
<i>e. Erfgoed</i>	0	0	0	0	0	0
2. Andere materiële vaste activa	0	0	0	0	0	0
<i>a. Onroerende goederen</i>	0	0	0	0	0	0
<i>b. Roerende goederen</i>	0	0	0	0	0	0
C. Verkoop van immateriële vaste activa	0	0	0	0	0	0
D. Investeringsubsidies en -schenkingen	0	0	0	0	0	0

T3 : Investeringsproject: E DEFEVERPARK: Dokter Egide Defeverpark
(Actieplan/Actie: WEGGEBRUIKER / DR EGIDE DEFEVER PARK)

	Reeds gerealiseerd		Nog te realiseren			Totaal
	vóór MJP	in MJP	vóór MJP	in MJP	na MJP	
I. UITGAVEN						
A. Investerings in financiële vaste activa	0	0	0	0	0	0
1. Extern verzelfstandigde agentschappen	0	0	0	0	0	0
2. Intergemeentelijke samenwerkingsverbanden en soortgelijke entiteiten	0	0	0	0	0	0
3. OCMW-verenigingen	0	0	0	0	0	0
4. Andere financiële vaste activa	0	0	0	0	0	0
B. Investerings in materiële vaste activa	0	955.671	0	898.078	0	1.853.749
1. Gemeenschapsgoederen en bedrijfsmatige materiële vaste activa	0	955.671	0	898.078	0	1.853.749
<i>a. Terreinen en gebouwen</i>	0	955.671	0	898.078	0	1.853.749
<i>b. Wegen en andere infrastructuur</i>	0	0	0	0	0	0
<i>c. Roerende goederen</i>	0	0	0	0	0	0
<i>d. Leasing en soortgelijke rechten</i>	0	0	0	0	0	0
<i>e. Erfgoed</i>	0	0	0	0	0	0
2. Andere materiële vaste activa	0	0	0	0	0	0
<i>a. Onroerende goederen</i>	0	0	0	0	0	0
<i>b. Roerende goederen</i>	0	0	0	0	0	0
C. Investerings in immateriële vaste activa	0	0	0	0	0	0
D. Toegestane investeringssubsidies	0	0	0	0	0	0
II. ONTVANGSTEN						
A. Verkoop van financiële vaste activa	0	0	0	0	0	0
1. Extern verzelfstandigde agentschappen	0	0	0	0	0	0
2. Intergemeentelijke samenwerkingsverbanden en soortgelijke entiteiten	0	0	0	0	0	0
3. OCMW-verenigingen	0	0	0	0	0	0
4. Andere financiële vaste activa	0	0	0	0	0	0
B. Verkoop van materiële vaste activa	0	0	0	0	0	0
1. Gemeenschapsgoederen en bedrijfsmatige materiële vaste activa	0	0	0	0	0	0
<i>a. Terreinen en gebouwen</i>	0	0	0	0	0	0
<i>b. Wegen en andere infrastructuur</i>	0	0	0	0	0	0
<i>c. Roerende goederen</i>	0	0	0	0	0	0
<i>d. Leasing en soortgelijke rechten</i>	0	0	0	0	0	0
<i>e. Erfgoed</i>	0	0	0	0	0	0
2. Andere materiële vaste activa	0	0	0	0	0	0
<i>a. Onroerende goederen</i>	0	0	0	0	0	0
<i>b. Roerende goederen</i>	0	0	0	0	0	0
C. Verkoop van immateriële vaste activa	0	0	0	0	0	0
D. Investeringsubsidies en -schenkingen	0	530.272	0	109.906	0	640.178

T3 : Investeringsproject: FIETSINFRA: De uitbouw van fietsinfrastructuur

(Actieplan/Actie: WEGGEBRUIKER / SUBS KOPENHAGENPLAN)

	Reeds gerealiseerd		Nog te realiseren			Totaal
	vóór MJP	in MJP	vóór MJP	in MJP	na MJP	
I. UITGAVEN						
A. Investerings in financiële vaste activa	0	0	0	0	0	0
1. Extern verzelfstandigde agentschappen	0	0	0	0	0	0
2. Intergemeentelijke samenwerkingsverbanden en soortgelijke entiteiten	0	0	0	0	0	0
3. OCMW-verenigingen	0	0	0	0	0	0
4. Andere financiële vaste activa	0	0	0	0	0	0
B. Investerings in materiële vaste activa	0	0	0	0	0	0
1. Gemeenschapsgoederen en bedrijfsmatige materiële vaste activa	0	0	0	0	0	0
<i>a. Terreinen en gebouwen</i>	0	0	0	0	0	0
<i>b. Wegen en andere infrastructuur</i>	0	0	0	0	0	0
<i>c. Roerende goederen</i>	0	0	0	0	0	0
<i>d. Leasing en soortgelijke rechten</i>	0	0	0	0	0	0
<i>e. Erfgoed</i>	0	0	0	0	0	0
2. Andere materiële vaste activa	0	0	0	0	0	0
<i>a. Onroerende goederen</i>	0	0	0	0	0	0
<i>b. Roerende goederen</i>	0	0	0	0	0	0
C. Investerings in immateriële vaste activa	0	0	0	0	0	0
D. Toegestane investeringssubsidies	0	0	0	0	0	0
II. ONTVANGSTEN						
A. Verkoop van financiële vaste activa	0	0	0	0	0	0
1. Extern verzelfstandigde agentschappen	0	0	0	0	0	0
2. Intergemeentelijke samenwerkingsverbanden en soortgelijke entiteiten	0	0	0	0	0	0
3. OCMW-verenigingen	0	0	0	0	0	0
4. Andere financiële vaste activa	0	0	0	0	0	0
B. Verkoop van materiële vaste activa	0	0	0	0	0	0
1. Gemeenschapsgoederen en bedrijfsmatige materiële vaste activa	0	0	0	0	0	0
<i>a. Terreinen en gebouwen</i>	0	0	0	0	0	0
<i>b. Wegen en andere infrastructuur</i>	0	0	0	0	0	0
<i>c. Roerende goederen</i>	0	0	0	0	0	0
<i>d. Leasing en soortgelijke rechten</i>	0	0	0	0	0	0
<i>e. Erfgoed</i>	0	0	0	0	0	0
2. Andere materiële vaste activa	0	0	0	0	0	0
<i>a. Onroerende goederen</i>	0	0	0	0	0	0
<i>b. Roerende goederen</i>	0	0	0	0	0	0
C. Verkoop van immateriële vaste activa	0	0	0	0	0	0
D. Investeringsubsidies en -schenkingen	0	0	0	119.962	0	119.962

T3 : Investeringsproject: KRACHTMAATJE: Uitgaven in het kader van het project Krachtmaatje

(Actieplan/Actie: REGIEROL SH / PROJECT KRACHTMAATJE)

	Reeds gerealiseerd		Nog te realiseren			Totaal
	vóór MJP	in MJP	vóór MJP	in MJP	na MJP	
I. UITGAVEN						
A. Investeringsprojecten in financiële vaste activa	0	0	0	0	0	0
1. Extern verzelfstandigde agentschappen	0	0	0	0	0	0
2. Intergemeentelijke samenwerkingsverbanden en soortgelijke entiteiten	0	0	0	0	0	0
3. OCMW-verenigingen	0	0	0	0	0	0
4. Andere financiële vaste activa	0	0	0	0	0	0
B. Investeringsprojecten in materiële vaste activa	0	0	0	45.530	0	45.530
1. Gemeenschapsgoederen en bedrijfsmatige materiële vaste activa	0	0	0	45.530	0	45.530
<i>a. Terreinen en gebouwen</i>	0	0	0	0	0	0
<i>b. Wegen en andere infrastructuur</i>	0	0	0	0	0	0
<i>c. Roerende goederen</i>	0	0	0	45.530	0	45.530
<i>d. Leasing en soortgelijke rechten</i>	0	0	0	0	0	0
<i>e. Erfgoed</i>	0	0	0	0	0	0
2. Andere materiële vaste activa	0	0	0	0	0	0
<i>a. Onroerende goederen</i>	0	0	0	0	0	0
<i>b. Roerende goederen</i>	0	0	0	0	0	0
C. Investeringsprojecten in immateriële vaste activa	0	0	0	0	0	0
D. Toegestane investeringssubsidies	0	0	0	0	0	0
II. ONTVANGSTEN						
A. Verkoop van financiële vaste activa	0	0	0	0	0	0
1. Extern verzelfstandigde agentschappen	0	0	0	0	0	0
2. Intergemeentelijke samenwerkingsverbanden en soortgelijke entiteiten	0	0	0	0	0	0
3. OCMW-verenigingen	0	0	0	0	0	0
4. Andere financiële vaste activa	0	0	0	0	0	0
B. Verkoop van materiële vaste activa	0	0	0	0	0	0
1. Gemeenschapsgoederen en bedrijfsmatige materiële vaste activa	0	0	0	0	0	0
<i>a. Terreinen en gebouwen</i>	0	0	0	0	0	0
<i>b. Wegen en andere infrastructuur</i>	0	0	0	0	0	0
<i>c. Roerende goederen</i>	0	0	0	0	0	0
<i>d. Leasing en soortgelijke rechten</i>	0	0	0	0	0	0
<i>e. Erfgoed</i>	0	0	0	0	0	0
2. Andere materiële vaste activa	0	0	0	0	0	0
<i>a. Onroerende goederen</i>	0	0	0	0	0	0
<i>b. Roerende goederen</i>	0	0	0	0	0	0
C. Verkoop van immateriële vaste activa	0	0	0	0	0	0
D. Investeringsprojecten en -schenkingen	0	0	0	0	0	0

T3 : Investeringsproject: RENOVATIE BS11: Renovatie Bruidstraat 11

(Actieplan/Actie: KWETSBAAR / RENOVATIE BS11)

	Reeds gerealiseerd		Nog te realiseren			Totaal
	vóór MJP	in MJP	vóór MJP	in MJP	na MJP	
I. UITGAVEN						
A. Investerings in financiële vaste activa	0	0	0	0	0	0
1. Extern verzelfstandigde agentschappen	0	0	0	0	0	0
2. Intergemeentelijke samenwerkingsverbanden en soortgelijke entiteiten	0	0	0	0	0	0
3. OCMW-verenigingen	0	0	0	0	0	0
4. Andere financiële vaste activa	0	0	0	0	0	0
B. Investerings in materiële vaste activa	0	212.180	0	0	0	212.180
1. Gemeenschapsgoederen en bedrijfsmatige materiële vaste activa	0	212.180	0	0	0	212.180
<i>a. Terreinen en gebouwen</i>	0	212.180	0	0	0	212.180
<i>b. Wegen en andere infrastructuur</i>	0	0	0	0	0	0
<i>c. Roerende goederen</i>	0	0	0	0	0	0
<i>d. Leasing en soortgelijke rechten</i>	0	0	0	0	0	0
<i>e. Erfgoed</i>	0	0	0	0	0	0
2. Andere materiële vaste activa	0	0	0	0	0	0
<i>a. Onroerende goederen</i>	0	0	0	0	0	0
<i>b. Roerende goederen</i>	0	0	0	0	0	0
C. Investerings in immateriële vaste activa	0	0	0	0	0	0
D. Toegestane investeringssubsidies	0	0	0	0	0	0
II. ONTVANGSTEN						
A. Verkoop van financiële vaste activa	0	0	0	0	0	0
1. Extern verzelfstandigde agentschappen	0	0	0	0	0	0
2. Intergemeentelijke samenwerkingsverbanden en soortgelijke entiteiten	0	0	0	0	0	0
3. OCMW-verenigingen	0	0	0	0	0	0
4. Andere financiële vaste activa	0	0	0	0	0	0
B. Verkoop van materiële vaste activa	0	0	0	0	0	0
1. Gemeenschapsgoederen en bedrijfsmatige materiële vaste activa	0	0	0	0	0	0
<i>a. Terreinen en gebouwen</i>	0	0	0	0	0	0
<i>b. Wegen en andere infrastructuur</i>	0	0	0	0	0	0
<i>c. Roerende goederen</i>	0	0	0	0	0	0
<i>d. Leasing en soortgelijke rechten</i>	0	0	0	0	0	0
<i>e. Erfgoed</i>	0	0	0	0	0	0
2. Andere materiële vaste activa	0	0	0	0	0	0
<i>a. Onroerende goederen</i>	0	0	0	0	0	0
<i>b. Roerende goederen</i>	0	0	0	0	0	0
C. Verkoop van immateriële vaste activa	0	0	0	0	0	0
D. Investeringsubsidies en -schenkingen	0	131.571	0	0	0	131.571

SCHEMA T4: EVOLUTIE VAN DE FINANCIËLE SCHULDEN

T4 : Evolutie van de financiële schulden

Financiële schulden op 31 december	Rek 2020	Rek 2021	Rek 2022	Rek 2023	Rek 2024	Mjp 2025	Mjp 2026
A. Financiële schulden op lange termijn	6.962.398	5.545.855	10.425.469	9.626.826	10.063.025	10.699.142	9.883.614
1. Financiële schulden op 1 januari	4.879.927	6.962.398	5.545.855	10.425.469	9.626.826	10.063.025	10.699.142
2. Nieuwe leningen	866.678	62.695	6.244.670	277.731	1.671.801	1.751.995	249.962
3. Aflossingen	0	0	0	0	0	0	0
4. Overboekingen	-1.272.661	-850.264	-1.365.056	-1.076.375	-1.235.601	-1.090.183	-1.065.490
5. Andere mutaties	2.488.454	-628.974	0	0	0	-25.695	0
B. Financiële schulden op lange termijn die binnen het jaar vervallen	1.018.096	857.977	1.192.100	1.074.167	1.053.854	1.090.183	1.065.490
1. Financiële schulden op 1 januari	795.106	1.018.096	857.977	1.192.100	1.074.167	1.053.854	1.090.183
2. Aflossingen	-1.049.671	-1.010.383	-1.030.933	-1.194.307	-1.255.914	-1.079.549	-1.090.183
3. Overboekingen	1.272.661	850.264	1.365.056	1.076.375	1.235.601	1.090.183	1.065.490
4. Andere mutaties	0	0	0	0	0	25.695	0
C. Financiële schulden op korte termijn	0	0	0	0	0	0	0
Totaal financiële schulden	7.980.494	6.403.832	11.617.569	10.700.993	11.116.879	11.789.325	10.949.104

Detail nieuwe leningen	Rek 2020	Rek 2021	Rek 2022	Rek 2023	Rek 2024	Mjp 2025	MJP 2026
Op te nemen leningen financiële instelling	€ 0	€ 0	€ 5.800.000	€ 0	€ 0	€ 1.500.000	€ 0
Leasing Farys	€ 78.912	€ 52.437	€ 29.009	€ 206.183	€ 1.548.694	€ 10.451	€ 10.451
Leasing Fluvius	€ 787.765	€ 10.258	€ 415.661	€ 71.548	€ 123.107	€ 241.544	€ 239.511
Totaal nieuwe leningen	€ 866.678	€ 62.695	€ 6.244.670	€ 277.731	€ 1.671.801	€ 1.751.995	€ 249.962

SCHEMA T5: DE TOELICHTING BIJ DE BALANS

T5 : Toelichting bij de balans

Mutatiestaat van de vaste activa	Boekwaarde op 1/1	Aankopen	Verkopen	Overboeking	Herwaardering	Afschrijving en waardevermindering	Andere mutaties	Boekwaarde op 31/12
A. Financiële vaste activa	23.946.022	2.421.947	49.208	0	0	0	0	26.318.761
1. Extern verzelstandigde agentschappen	0	0	0	0	0	0	0	0
2. Intergemeentelijke samenwerkingsverbanden en soortg	13.384.319	2.421.947	49.208	0	0	0	0	15.757.057
3. OCMW-verenigingen	0	0	0	0	0	0	0	0
4. Andere financiële vaste activa	10.561.704	0	0	0	0	0	0	10.561.704
B. Materiële vaste activa	34.769.253	10.316.712	8.931	0	0	2.970.036	746.836	42.853.834
1. Gemeenschapsgoederen	32.801.583	10.316.712	10.193	0	0	2.913.470	746.836	40.941.468
a. Terreinen en gebouwen	17.971.968	7.708.792	0	0	0	1.144.031	-1.197.838	23.338.890
b. Wegen en andere infrastructuur	11.511.731	2.193.194	0	0	0	1.073.260	59.804	12.691.469
c. Installaties, machines en uitrusting	138.049	12.747	10.193	0	0	35.871	2.880	107.612
d. Meubilair, kantooruitrusting en rollend materieel	588.640	278.871	0	0	0	226.942	100.222	740.791
e. Leasing en soortgelijke rechten	2.591.190	123.107	0	0	0	433.366	1.781.769	4.062.700
f. Erfgoed	5	0	0	0	0	0	0	5
2. Bedrijfsmatige materiële vaste activa	0	0	0	0	0	0	0	0
a. Terreinen en gebouwen	0	0	0	0	0	0	0	0
b. Installaties, machines en uitrusting	0	0	0	0	0	0	0	0
c. Meubilair, kantooruitrusting en rollend materieel	0	0	0	0	0	0	0	0
d. Leasing en soortgelijke rechten	0	0	0	0	0	0	0	0
3. Andere materiële vaste activa	1.967.670	0	-1.262	0	0	56.565	0	1.912.367
a. Terreinen en gebouwen	1.967.670	0	-1.262	0	0	56.565	0	1.912.367
b. Roerende goederen	0	0	0	0	0	0	0	0
C. Immateriële vaste activa	379.714	175.216	0	0	0	15.428	-170.761	368.741

T5 : Toelichting bij de balans

Mutatiestaat van het nettoactief					
	Boekwaarde op 1/1	Toevoeging	Verrekening	Andere mutaties	Boekwaarde op 31/12
A. Kapitaalsubsidies en schenkingen					
STAD GISTEL	5.222.562	491.006	429.430	233.075	5.517.213
OCMW GISTEL	631.028	0	83.810	343.000	890.218
Totaal	5.853.590	491.006	513.240	576.075	6.407.431
B. Gecumuleerd overschot of tekort	Boekwaarde op 1/1	Overschot of tekort van het boekjaar	Tussenkost gemeente aan OCMW	Andere mutaties	Boekwaarde op 31/12
STAD GISTEL	9.069.861	5.439.347	-2.045.355	0	12.463.852
OCMW GISTEL	-142.413	-2.176.642	2.045.355	0	-273.700
Totaal	8.927.447	3.262.705	0	0	12.190.152
C. Herwaarderingsreserves	Boekwaarde op 1/1	Toevoeging	Terugneming	Andere mutaties	Boekwaarde op 31/12
STAD GISTEL	0	0	0	0	0
OCMW GISTEL	0	0	0	0	0
Totaal	0	0	0	0	0
D. Overig nettoactief	Boekwaarde op 1/1	Wijziging kapitaal		Andere mutaties	Boekwaarde op 31/12
STAD GISTEL	38.333.222	0		0	38.333.222
OCMW GISTEL	2.905.389	0		0	2.905.389
Totaal	41.238.610	0	0	0	41.238.610
Totaal nettoactief	Boekwaarde op 1/1			Andere mutaties	Boekwaarde op 31/12
STAD GISTEL	52.625.644			3.688.643	56.314.287
OCMW GISTEL	3.394.004			127.903	3.521.907
Totaal	56.019.648	0	0	3.816.546	59.836.194

OVERZICHT VAN DE FINANCIËLE RISICO'S

Het voordeel van een jaarrekening is dat het een gedetailleerde foto neemt van waar onze organisatie financieel staat. Hoe betrouwbaarder en recenter de informatie waarover we beschikken, hoe beter we de weerbaarheid tegen bepaalde financiële risico's kunnen inschatten.

Voor de financiële risico's verwijzen we naar de uitgebreide omschrijving van de financiële risico's voor onze organisatie in het aangepast meerjarenplan 2020-2027 goedgekeurd op de gemeenteraad en raad voor maatschappelijk welzijn van 21 november 2024. Hieronder overlopen we enkele punten die specifiek in het oog springen voor 2024.

Economische situatie

De conflicten in Oekraïne en het Oosten hebben ongetwijfeld een economische impact die wereldwijd voelbaar is. De aanslepende conflicten en de onzekerheden omtrent een verdere escalatie verstoren grondig de wereldeconomie. Er is een blijvende volatiliteit van de grondstofprijzen en een aanhoudende inflatie. Een verminderd aanbod van grondstoffen en energieproducten heeft nog steeds een impact op de inflatie. Samen met de energietransitie en de omschakeling naar een klimaatvriendelijke economie blijven de economische uitdagingen groot. Deze conflicten op het Europese continent hebben onrechtstreeks een effect op de financiële risico's van het lokaal bestuur door de volatielere grondstof- en energieprijzen, de inflatie met als gevolg hogere rentevoeten om deze te bestrijden alsook het feit dat er met niet geïndexeerde kredieten minder kan gerealiseerd worden door de prijsstijging van producten diensten.

Onzekere buitenlandse handelspolitiek

Naar aanleiding van de nieuwe handelspolitiek van Amerika ontstond er onzekerheid op de wereldmarkt omwille van de invoering van hoge importtarieven en het ontketenen van handelsoorlogen. Deze invoertarieven kunnen een negatieve impact hebben op de wereldeconomie door het verstoren van de toeleveringsketens, het uitstellen van investeringen door onzekerheid en het dalen van afzetmarkten om producten te verkopen. Deze onzekerheid over de handelspolitiek van een bepaald land kan een belangrijke impact hebben op de wereldeconomie door het verstoren van de toelevering van grondstoffen, wisselstukken en productieketens. Ook voor de Europese export en economische groei kunnen deze maatregelen een significante impact hebben.

Renterisico

Om investeringen te financieren dienen er meestal leningen aangegaan te worden. Na een lange periode van zeer lage en zelfs negatieve intrestvoeten zijn de rentevoeten in 2022 sterk beginnen te stijgen. In 2024 was er nog steeds sprake van een inverse rentecurve waarbij de kortetermijnrente hoger ligt dan de langetermijnrente. Er wordt verwacht dat deze inverse rentecurve in 2025 zal verdwijnen waardoor de kortetermijnrente zal dalen en de langetermijnrente mogelijks nog een lichte stijging zal laten optekenen. Het renterisico

blijft echter steeds aanwezig. Dit heeft tot gevolg dat het lokaal bestuur een hogere rentevergoeding moet betalen bij herzienbare rentevoeten van bestaande leningen en bij het aangaan van nieuwe leningen voor de financiering van nieuwe projecten. De op te nemen leningen die ingeschreven staan in het meerjarenplan werden reeds voorzien aan de actuele markrentevoeten om het renterisico in te dekken.

Anderzijds konden gedurende 2024 de liquiditeitsoverschotten naar aanleiding van de vroegtijdig aangegane leningen nog steeds aan gunstige rentevoeten belegd worden op korte termijnrekeningen.

Inflatierisico

De inflatie is gedaald naar een inflatiepercentage van 3,16% eind 2024. De inflatie stabiliseert zich echter nog steeds boven de doelstelling van 2 % en lijkt in de goede richting te evolueren maar gaat trager dan verwacht. Begin 2025 bedroeg de inflatie opnieuw 4,08% om op het moment van de opstelling van deze jaarrekening in april 2025 opnieuw te dalen naar 2,55%.

De inflatie houdt als risico in dat de exploitatie-uitgaven van het lokaal bestuur die grotendeels bestaan uit goederen en diensten en loonkosten onderhevig aan de automatische loonindexering verder de hoogte in worden geduwd. Gezien de aanhoudende inflatie die hoger is dan de doelstelling van 2% zullen de rentevoeten omwille van het eerder voorzichtige monetaire beleid niet snel drastisch dalen.

Daarnaast bestaan ook de toelagen aan de politie- en hulpverleningszone grotendeels uit loonkosten waardoor ook deze uitgaven onderhevig zijn aan het inflatierisico.

Arbeidsmarktkrapte

We botsen zoals veel andere openbare besturen tegen de arbeidsmarktkrapte. Vacatures geraken niet tot zeer moeilijk ingevuld. Besturen beginnen zelfs tegen elkaar op te bieden. In 2024 werd daardoor noodgedwongen met consultants gewerkt voor het tijdelijk invullen van bepaalde vacatures.

Individuele hulpverlening

We merken nog steeds een stijging in het aantal leefloondossiers. Voornamelijk bij niet volledig gesubsidieerde leefloondossiers kan dit een budgettaire impact hebben op de lokale financiën. De beslissing van de Federale overheid om de werkloosheidsuitkering te beperken in de tijd kan in belangrijke mate een impact hebben op het aantal leefloondossiers waardoor er door het lokaal bestuur meer arbeidstijd en middelen zullen moeten worden ingezet om personen die geen recht meer hebben op een werkloosheidsuitkering te ondersteunen. We weten echter niet wat de nabije toekomst zal brengen.

TOELICHTING FACTOREN DIE BUITENGEWONE INVLOED HEBBEN OP HET RESULTAAT

Het spreekt voor zich dat een grote hap uit het budget naar personeelskosten gaan. Hierover werd bij de vorige aanpassing van het meerjarenplan, dat werd goedgekeurd op 21 november 2024 uitvoerig op in gegaan.

Bijkomende uitleg over verschillen tussen het budget en de jaarrekening en de verschillen tussen het boekjaar 2023 en het boekjaar 2024 werden toegelicht in andere hoofdstukken.

VERKLARING MATERIELE VERSCHILLEN GEREALISEERDE EN GERAAMDE ONTVANGSTEN EN UITGAVEN

In deze toelichting vergelijken we de gerealiseerde ontvangsten en uitgaven met de geraamde ontvangsten en uitgaven. We doen dit voor de drie belangrijkste luiken van het budgettaire resultaat: het exploitatiesaldo, het investeringsaldo en het financieringsaldo.

We opteren in deze bespreking voor een indeling naar economische aard en gebruiken dezelfde rubrieken als het T2-schema. Deze indeling laat toe om samen te vatten op voldoende hoog niveau, maar belangrijke afwijkingen toch zichtbaar te maken.

EXPLOITATIE SALDO

De verschillen tussen gerealiseerde en geraamde exploitatieontvangsten en -uitgaven worden geïllustreerd aan de hand van het schema hieronder. We zien dat het exploitatieoverschot in de rekening ongeveer € 4.228.095 hoger ligt dan geraamd en dat de oorzaak hiervan zich voornamelijk bevindt in de lagere exploitatie uitgaven en hogere financiële ontvangsten.

Schema T2 : Ontvangsten en uitgaven naar economische aard

	Rek 2020	Rek 2021	Rek 2022	Rek 2023	Rek 2024	Mjp 2024	Vershil	Realisatiegraad
I. Exploitatieuitgaven	14.396.408	15.209.105	15.898.212	17.303.572	18.496.425	19.869.528	1.373.103	93,09%
A. Operationele uitgaven								
1. Goederen en diensten	2.548.409	2.866.166	3.628.765	3.751.172	4.194.104	4.923.172	729.068	85,19%
2. Bezoldigingen, sociale lasten en pensioenen	7.944.029	8.128.274	8.482.858	9.215.037	9.682.064	10.063.763	381.699	96,21%
<i>a. Politiek personeel</i>	360.477	370.430	403.078	439.589	442.497	462.906	20.409	95,59%
<i>b. Vastbenoemd niet-onderwijzend personeel</i>	2.015.474	1.941.132	1.905.541	1.838.200	1.812.013	1.821.153	9.140	99,50%
<i>c. Niet-vastbenoemd niet-onderwijzend personeel</i>	4.274.659	4.472.765	4.778.845	5.432.853	5.871.603	6.149.244	277.641	95,48%
<i>d. Onderwijzend personeel ten laste van het bestuur</i>	18.291	16.234	19.367	27.742	27.650	25.500	-2.150	108,43%
<i>e. Onderwijzend personeel ten laste van andere overheden</i>	881.228	939.131	980.208	1.056.867	1.090.094	1.108.124	18.030	98,37%
<i>f. Andere personeelskosten</i>	243.900	238.582	245.819	269.787	288.207	346.836	58.629	83,10%
<i>g. Pensioenen</i>	150.000	150.000	150.000	150.000	150.000	150.000	0	100,00%
3. Individuele hulpverlening door het OCMW	571.540	619.468	772.573	1.034.418	1.083.702	1.136.024	52.322	95,39%
4. Toegestane werkingsubsidies	3.278.236	3.464.010	2.856.377	3.150.508	3.442.158	3.623.326	181.168	95,00%
- aan de districten	0	0	0	0	0	0	0	
- aan de eigen autonome provinciebedrijven (APB)	0	0	0	0	0	0	0	
- aan de eigen autonome gemeentebedrijven (AGB)	0	0	0	0	0	0	0	
- aan welzijnsverenigingen	0	0	0	0	0	0	0	
- aan andere OCMW-verenigingen	0	0	0	0	0	0	0	
- aan de politiezone	1.122.362	1.156.318	1.190.275	1.348.621	1.387.940	1.387.940	0	100,00%
- aan de hulpverleningszone	471.515	482.251	493.017	523.904	571.151	571.201	50	99,99%
- aan intergemeentelijke samenwerkingsverbanden (IGS)	1.143.884	1.314.303	648.526	735.728	937.637	1.054.615	116.978	88,91%
- aan besturen van de eredienst	91.680	92.728	114.662	109.586	112.170	112.138	-32	100,03%
- aan niet-confessionele levensbeschouwelijke gemeenschappen	0	0	0	0	0	0	0	
- aan andere begunstigen	448.796	418.409	409.897	432.669	433.259	497.432	64.173	87,10%
5. Andere operationele uitgaven	54.195	131.188	157.639	152.437	94.398	123.243	28.845	76,59%
B. Financiële uitgaven	167.134	140.574	186.357	234.459	336.921	410.599	73.678	82,06%
1. Rente, commissies en kosten verbonden aan schulden	165.970	138.426	185.805	233.701	336.472	408.739	72.267	82,32%
- aan financiële instellingen	113.661	89.644	149.563	199.456	182.086	251.500	69.414	72,40%
- aan andere entiteiten	52.309	48.781	36.242	34.245	154.386	157.239	2.853	98,19%
2. Andere financiële uitgaven	1.164	2.148	552	758	449	1.860	1.411	24,12%
C. Rechthebbenden uit het overschot van het boekjaar	0	0	0	0	0	0	0	

EXPLOITATIE UITGAVEN

De geraamde uitgaven voor goederen en diensten werden voor 85% gerealiseerd.

Hieronder een overzicht van de belangrijkste verschillen tussen budget en verbruik voor goederen en diensten:

- 60-rekeningen 'Goederen voor verkoop' en de 61-rekeningen 'Diensten en leveringen'
 - o € 28.000 minder aankoop maaltijden, soep en drank dienstencentrum
 - o € 22.500 minder uitgaven voor schooluitstappen en naschoolse activiteiten
Deze kosten zijn één op één gelinkt aan ontvangsten en een onderrealisatie van de uitgaven betekent dus ook een onderrealisatie van de ontvangsten
 - o € 100.000 minder uitgaven voor elektriciteitsverbruik
 - o € 34.500 minder uitgaven voor verkiezingen
 - o € 15.000 minder uitgaven voor think pink gemeente
 - o € 50.000 minder uitgaven voor het onderhoud van de bermen
 - o € 46.500 minder uitgaven voor consultancy
 - o € 44.000 minder uitgaven voor wijkwerken
 - o € 30.000 minder gasverbruik dan gebudgetteerd
 - o € 21.000 minder uitgaven voor belijningswerken
 - o € 25.000 minder uitgaven voor ruimen grachten
 - o € 18.500 minder uitgaven voor het onderhoudscontract wegen
 - o € 19.500 minder uitgaven voor het contract EPC-attesten, dit wordt uitgevoerd in 2025
 - o € 105.000 minder uitgaven voor erelonen omgeving, de ondersteuning voor dienst omgeving werd onder consultancy geboekt, maar het krediet voor erelonen omgeving werd niet aangepast in die zin.
 - o € 14.500 meer uitgaven voor opening vrijetijdscentrum
 - o € 20.000 meer uitgaven voor het lokaal e-inclusiebeleid
 - o € 13.500 meer uitgaven voor portkosten

De budgetten voor bezoldigingen, sociale lasten en pensioenen werden voor 96% benut. De wedden van het onderwijzend personeel ten laste van andere overheden veroorzaakt een verschil van € 13.130 van de niet gerealiseerde uitgaven. Ook aan de ontvangstenzijde zal deze overraming tot uiting komen. De niet gerealiseerde uitgaven situeren zich bij de niet-ingevulde vacatures, vooral in de sociale dienst. Tijdens de opmaak van het meerjarenplan trachten we de personeelsuitgaven zo realistisch mogelijk in te schatten. Tijdens het jaar voert men een voorzichtig beleid ten aanzien van eventuele niet voorziene meeruitgaven waardoor de niet voorziene omstandigheden die zich voordoen in min (bijkomende opnames van thematische verlostelsels, langdurige afwezigheden, ontslag,...) eventueel extra uitgaven compenseren.

De personeelskosten voor het vastbenoemd personeel sluiten zeer nauw aan met het voorziene budget.

In de rubriek 'individuele hulpverlening door het OCMW' werden de budgetten voor 95% benut. Deze uitgaven zijn moeilijk in te schatten doordat de uitgaven afhankelijk zijn van de hulpvragen.

Heel wat uitgaven in deze rubriek zijn gesubsidieerd en bijgevolg kunnen we deze trend terugvinden aan de ontvangstenzijde.

De toegestane werkingssubsidies werden voor 84% gerealiseerd. De niet gerealiseerde uitgaven situeren zich bij de intergemeentelijke samenwerkingsverbanden, met name een minder uitgave van € 48.500 aan IVOO voor de afvalverwerking en € 25.000 voor de verbranding van restafval. Daarnaast werden er ook minder uitgaven geregistreerd voor de werking van de scholengemeenschap (€ 25.000) en het burgerbudget (€ 21.000).

Tot slot noteren we binnen de ramingen voor de financiële uitgaven aan financiële instellingen een minderuitgave van € 70.591, voornamelijk door de lagere intresten voor de aangepane IRS-lening.

Schema T2 : Ontvangsten en uitgaven naar economische aard

II. Exploitatieontvangsten	Rek 2020	Rek 2021	Rek 2022	Rek 2023	Rek 2024	Mjp 2024	Vershil	Realisatiegraad
A. Operationele ontvangsten	16.889.794	17.191.325	17.522.433	20.416.711	20.773.806	20.466.085	-307.721	101,50%
1. Ontvangsten uit de werking	1.230.716	1.282.265	1.465.125	1.601.822	1.723.870	1.658.163	-65.707	103,96%
2. Fiscale ontvangsten en boetes	7.949.627	7.619.184	7.944.542	10.034.246	9.766.395	9.595.727	-170.668	101,78%
<i>a. Aanvullende belastingen</i>	<i>7.435.470</i>	<i>7.106.627</i>	<i>7.328.277</i>	<i>9.394.561</i>	<i>8.962.261</i>	<i>8.985.052</i>	<i>22.791</i>	<i>99,75%</i>
- Opcentiemen op de onroerende voorheffing	3.358.392	3.405.842	3.492.187	3.895.163	4.512.788	4.220.933	-291.855	106,91%
- Aanvullende belasting op de personenbelasting	3.881.511	3.494.208	3.638.114	5.287.481	4.235.914	4.544.682	308.768	93,21%
- Andere aanvullende belastingen	195.567	206.577	197.976	211.918	213.559	219.437	5.878	97,32%
<i>b. Andere belastingen en boetes</i>	<i>514.157</i>	<i>512.557</i>	<i>616.265</i>	<i>639.685</i>	<i>804.134</i>	<i>610.675</i>	<i>-193.459</i>	<i>131,68%</i>
3. Werkingsubsidies	7.000.110	7.252.038	7.631.060	8.342.107	8.873.300	8.881.505	8.205	99,91%
<i>a. Algemene werkingsubsidies</i>	<i>4.593.779</i>	<i>4.656.253</i>	<i>4.993.241</i>	<i>5.344.183</i>	<i>5.587.682</i>	<i>5.560.534</i>	<i>-27.148</i>	<i>100,49%</i>
- Gemeentefonds	3.707.914	3.763.140	3.875.671	3.979.392	4.086.751	4.127.610	40.859	99,01%
- Andere algemene werkingsubsidies	885.866	893.113	1.117.570	1.364.791	1.500.931	1.432.924	-68.007	104,75%
- van de federale overheid	0	0	4.992	0	0	0	0	0
- van de Vlaamse overheid	885.866	893.113	1.112.578	1.359.220	1.449.222	1.432.423	-16.799	101,17%
- van de provincie	0	0	0	0	0	0	0	0
- van de gemeente	0	0	0	0	0	0	0	0
- van het OCMW	0	0	0	0	0	0	0	0
- van andere entiteiten	0	0	0	5.572	51.709	501	-51.208	10321,17%
<i>b. Specifieke werkingsubsidies</i>	<i>2.406.331</i>	<i>2.595.785</i>	<i>2.637.819</i>	<i>2.997.924</i>	<i>3.285.618</i>	<i>3.320.971</i>	<i>35.353</i>	<i>98,94%</i>
- van de federale overheid	930.684	1.067.600	1.125.273	1.344.991	1.542.224	1.425.908	-116.316	108,16%
- van de Vlaamse overheid	1.442.134	1.522.014	1.498.682	1.631.953	1.725.011	1.805.653	80.642	95,53%
- van de provincie	18.813	0	0	0	0	500	500	0,00%
- van de gemeente	0	0	0	0	0	0	0	0
- van het OCMW	0	0	0	0	0	0	0	0
- van andere entiteiten	14.701	6.171	13.864	20.980	18.383	88.910	70.527	20,68%
4. Recuperatie individuele hulpverlening	50.790	67.858	43.967	77.432	117.701	75.625	-42.076	155,64%
5. Andere operationele ontvangsten	658.551	969.979	437.739	361.105	292.540	255.065	-37.475	114,69%
B. Financiële ontvangsten	1.371.915	1.211.497	1.251.557	1.352.910	3.705.794	1.232.201	-2.473.593	300,75%
C. Tussenkost door derden in het tekort van het boekjaar	0	0	0	0	0	0	0	
III. Exploitatiesaldo	3.698.166	3.053.142	2.689.421	4.231.590	5.646.254	1.418.159	-4.228.095	398,14%

EXPLOITATIE ONTVANGSTEN

De exploitatie ontvangsten werden over de totaliteit voor 113 % gerealiseerd. Dit betekent dat rubrieken met minderontvangsten gecompenseerd worden met rubrieken met meerontvangsten. We lichten de voornaamste afwijkingen in plus en min kort toe.

De meer ontvangsten uit de werking situeren zich vooral door een stijgende verkoop van de huisvuilzakken en het afleveren van meer omgevingsvergunningen. We zien ook een stijging bij de verkoop van de elektronische identiteitskaarten. Na een geldigheidsduur van 10 jaar moeten veel elektronische identiteitskaarten vernieuwd worden.

Bij de fiscale ontvangsten hebben we een realisatiegraad van 102 %. De meevaller in deze rubriek zijn de opcentiemen op de onroerende voorheffing waarvoor we € 291.855 meer hebben ontvangen dan gebudgetteerd en meerontvangsten voor de eigen belastingen. Deze meerontvangst compenseert de minderontvangst van de opcentiemen op de personenbelasting.

De onderraming van € 55.000 bij de rubriek 'Andere operationele ontvangsten' hebben o.a. betrekking op de voor € 15.000 extra aangewende trekkingsrechten Fluvius, dit is voor de compensatie van het forfait OV 2.0. Daarnaast zijn er voor een bedrag van € 13.000 meerontvangsten geweest voor de recyclage van het afval. De overige verschillen bevinden zich op andere kleine posten.

INVESTERINGSSALDO

Investeringskredieten worden in tegenstelling tot de exploitatiekredieten gezien als kredieten die jaarlijks kunnen worden overgedragen tot het investeringsproject volledig is afgerond. Het verschil tussen de geraamde kredieten en de werkelijke cijfers in een bepaald jaar valt louter te verklaren door een verschil in raming en de werkelijk opgelopen facturen. Het verschil tussen de raming en de werkelijke cijfers kan overgedragen worden naar het volgende boekjaar. Jaarlijks dient er voor 1 maart een beslissing te worden genomen door het college van burgemeester en schepenen over de overdracht van de nog beschikbare investeringskredieten van het afgelopen boekjaar naar het lopende boekjaar.

Er werd bij de beslissing van het college van burgemeester en schepenen en het vast bureau d.d. 25 februari 2025 dan ook voor € 4.222.805,56 aan krediet voor investeringsuitgaven en € 1.311.797,96 aan krediet voor investeringsontvangsten overgedragen naar 2025. Een detail van de overgedragen kredieten kan men terug vinden op pagina 149.

Het investeringssaldo op basis van het T2-schema bij de jaarrekening van 2024 is het verschil tussen de kredieten van het meerjarenplan na overdracht van de nog beschikbare investeringskredieten naar 2025 en de werkelijke boekingen. Dit verschil ontstaat als er nog boekingen plaatsvinden waarvoor geen voldoende kredieten meer beschikbaar zijn omdat het krediet niet voorzien werd bij de laatste aanpassing meerjarenplan of omdat het benodigde beschikbare krediet reeds werd overgedragen naar het lopende boekjaar. In bepaalde gevallen zijn er met de afsluiting van het boekjaar nog onvoorziene boekingen waardoor er een overschrijding van het krediet ontstaat. Een detail van de kredieten per investeringsproject, de overschrijdingen in 2024 en een overzicht van de realisatie van de investeringen kan men terugvinden in de investeringstabel vanaf pagina 169.

T2 : Ontvangsten en uitgaven naar economische aard

I. Investeringsuitgaven	Rek 2020	Rek 2021	Rek 2022	Rek 2023	Rek 2024	Mjp 2024	Vershil	Realisatiegraad
A. Investeren in financiële vaste activa	591.767	8.900	11.475	19.635	2.421.947	0	-2.421.947	
1. Extern verzelfstandigde agentschappen	0	0	0	0	0	0	0	
2. Intergemeentelijke samenwerkingsverbanden en soortgelijke entiteiten	590.800	8.900	11.475	17.075	2.421.947	0	-2.421.947	
3. OCMW-verenigingen	0	0	0	0	0	0	0	
4. Andere financiële vaste activa	967	0	0	2.560	0	0	0	
B. Investeren in materiële vaste activa	2.269.931	3.827.734	2.734.631	5.837.207	10.316.712	10.756.431	439.719	95,91%
1. Gemeenschapsgoederen en bedrijfsmatige materiële vaste activa	2.269.931	3.827.734	2.734.631	5.837.207	10.316.712	10.756.431	439.719	95,91%
a. Terreinen en gebouwen	381.970	1.078.071	563.084	2.860.033	7.708.792	7.801.442	92.650	98,81%
b. Wegen en andere infrastructuur	849.479	2.572.496	1.487.952	2.782.984	2.193.194	2.193.363	169	99,99%
c. Roerende goederen	250.716	166.909	267.934	122.641	291.619	288.524	-3.095	101,07%
d. Leasing en soortgelijke rechten	787.765	10.258	415.661	71.548	123.107	473.102	349.995	26,02%
e. Erfgoed	0	0	0	0	0	0	0	
2. Andere materiële vaste activa	0	0	0	0	0	0	0	
a. Onroerende goederen	0	0	0	0	0	0	0	
b. Roerende goederen	0	0	0	0	0	0	0	
C. Investeren in immateriële vaste activa	43.843	157.977	105.657	169.161	175.216	175.217	1	100,00%
D. Toegestane investeringsubsidies	0	15.575	6.000	285.927	35.326	35.326	0	100,00%
- aan de districten	0	0	0	0	0	0	0	
- aan autonome provinciebedrijven (APB)	0	0	0	0	0	0	0	
- aan autonome gemeentebedrijven (AGB)	0	0	0	0	0	0	0	
- aan welzijnsverenigingen	0	0	0	0	0	0	0	
- aan andere OCMW-verenigingen	0	0	0	0	0	0	0	
- aan de politiezone	0	0	0	0	0	0	0	
- aan de hulpverleningszone	0	0	0	0	0	0	0	
- aan intergemeentelijke samenwerkingsverbanden	0	0	0	0	0	0	0	
- aan niet-confessionele levensbeschouwelijke gemeenschappen	0	0	0	0	0	0	0	
- aan besturen van de erediens	0	575	0	0	0	35.326	35.326	0,00%
- aan andere begunstigen	0	15.000	6.000	285.927	35.326	0	-35.326	

T2 : Ontvangsten en uitgaven naar economische aard

II. Investeringsontvangsten	Rek 2020	Rek 2021	Rek 2022	Rek 2023	Rek 2024	Mijp 2024	Vershil	Realisatiegraad
A. Verkoop van financiële vaste activa	49.233	49.233	55.659	49.233	49.208	49.233	25	99,95%
1. Extern verzelfstandigde agentschappen	0	0	0	0	0	0	0	
2. Intergemeentelijke samenwerkingsverbanden en soortgelijke entiteiten	49.233	49.233	49.233	49.233	49.208	49.233	49.233	99,95%
3. OCMW-verenigingen	0	0	0	0	0	0	0	
4. Andere financiële vaste activa	0	0	6.426	0	0	0	0	
B. Verkoop van materiële vaste activa	1.078.362	126.250	14.534	6.955	216.555	214.001	0	101,19%
1. Gemeenschapsgoederen en bedrijfsmatige materiële vaste activa	787.765	0	9.700	0	9.000	9.000	0	100,00%
a. Terreinen en gebouwen	0	0	0	0	0	0	0	
b. Wegen en andere infrastructuur	787.765	0	0	0	0	0	0	
c. Roerende goederen	0	0	9.700	0	9.000	9.000	0	100,00%
d. Leasing en soortgelijke rechten	0	0	0	0	0	0	0	
e. Erfgoed	0	0	0	0	0	0	0	
2. Andere materiële vaste activa	290.597	126.250	4.834	6.955	207.555	205.001	0	101,25%
a. Onroerende goederen	290.597	126.250	4.834	6.955	207.555	205.007	0	101,25%
b. Roerende goederen	0	0	0	0	0	0	0	
C. Investerings in immateriële vaste activa	0	0	0	0	0	0	0	0
D. Investeringsubsidies en -schenkingen	182.548	926.747	134.754	142.982	491.006	491.007	1.528.048	100,00%
- van de federale overheid	0	60.000	0	0	0	0	0	
- van de Vlaamse overheid	47.076	227.019	92.726	102.982	133.569	133.569	821.306	100,00%
- van de provincie	117.972	174.456	42.028	40.000	125.000	125.000	0	100,00%
- van de gemeente	0	0	0	0	0	0	0	
- van het OCMW	0	0	0	0	0	0	0	
- van andere entiteiten	17.500	465.272	0	0	232.437	232.438	706.742	100,00%
III. Investeringsaldo	-1.595.397	-2.907.956	-2.652.816	-6.112.759	-12.192.432	-10.212.733	3.510.299	119,38%
Saldo exploitatie en investeringen	2.102.770	145.186	36.606	-1.881.169	-6.546.178	-8.794.574	-717.795	74,43%

INVESTERINGSUITGAVEN

De financiële verwerking van de verkoop van de Publi-T aandelen door de distributienetbeheerders (i.c. Fluvius West) aan de Vlaamse energieholding (VEH) veroorzaakt een opmerkelijk verschil tussen de budget en jaarrekeningcijfers bij de investeringen in financiële vaste activa. De financiële verwerking van deze transactie diende met de jaarrekening budgettair te worden verwerkt, maar de nodige kredieten waren hiervoor niet voorzien met de laatste aanpassing van het meerjarenplan in 2024.

Zoals eerder omschreven bij de verschillen tussen de kredieten en de jaarrekeningcijfers van 2024 hebben de distributienetbeheerders (verder DNB) hun aandelen Publi-T verkocht waarbij een deel rechtstreeks werd verkocht aan de Vlaamse Energieholding (verder VEH) tegen cash betaling en een deel aan de regionale holdings (i.c. de financiële holding Efin). Met de verkoop van de Publi-T aandelen realiseren de DNB's een meerwaarde. Deze vordering werd onder de vorm van een interimdividend in natura toegekend aan de gemeenten die op hun beurt deze vordering inbrachten in Efin en hierdoor bijkomende aandelen verworven.

Lokaal bestuur Gistel heeft naar aanleiding van deze financiële transactie een bijkomende deelneming van 12.618 aandelen verworven in Efin t.b.v. € 2.421.946,99 dat werd toegekend onder de vorm van een interimdividend van Fluvius West t.b.v. € 2.421.917,27. Het verschil tussen beide t.b.v. € 29,72 diende als een andere financiële opbrengst te worden geboekt.

Deze financiële transactie was budgettair niet voorzien met de laatste aanpassing meerjarenplan in 2024 waardoor er een afwijking is t.o.v. het meerjarenplan van 2,4 mio euro bij zowel de financiële ontvangsten in exploitatie alsook bij de investeringsuitgaven in financiële vaste activa. Er werden 2,4 mio euro bijkomende investeringsuitgaven gedaan voor de boekhoudkundige verwerking van de bijkomende participatie in Efin. Daarnaast werd er ook een extra financiële ontvangst geboekt in de exploitatie-uitgaven. Als gevolg van de budgettaire boeking van deze deelneming conform de boekhoudfiche van het Agentschap Binnenlands Bestuur is het totale

investeringsvolume over de periode 2020-2027 onder andere toegenomen door de bijkomende deelneming in Efin ten bedrage van € 2.421.947.

Voor de investeringen in materiële vaste activa zijn er minder investeringsuitgaven gerealiseerd dan voorzien met de laatste aanpassing meerjarenplan. De investeringen in wegen en andere infrastructuur sluiten nagenoeg aan met het budget. De investeringsuitgaven in andere infrastructuur en roerende goederen sluiten behalve op vlak van de investeringen door Farys aan met de voorziene kredieten. Dit komt door de overdracht van de nog beschikbare investeringskredieten naar 2025 en de verwerking van de investeringsuitgaven van Farys met de jaarrekening.

Voor wat betreft de leasing en soortgelijke rechten werd er voor € 350.000 minder gerealiseerd dan voorzien. Dit valt te verklaren doordat de leasing van de openbare verlichting via Fluvius pas kon worden verwerkt na de overdracht van de nog beschikbare investeringskredieten naar 2025. Dit overschot zal in 2025 opnieuw worden opgenomen met aanpassing meerjarenplan in functie van de nog te realiseren investeringsuitgaven van het investeringsprogramma van Fluvius.

FINANCIERINGSSALDO

Het schema hieronder toont de verschillen tussen de gerealiseerde en geraamde financieringsontvangsten- en uitgaven.

T2: Ontvangsten en uitgaven naar economische aard

I. Financieringsuitgaven	Rek 2020	Rek 2021	Rek 2022	Rek 2023	Rek 2024	Mjp 2024	Vershil	Realisatiegraad
A. Vereffening van financiële schulden	1.049.671	1.010.383	1.030.933	1.194.307	1.255.914	1.260.907	4.993	99,60%
1. Periodieke aflossingen van opgenomen leningen en leasings	1.049.671	1.010.383	1.030.933	1.194.307	1.255.914	1.260.907	4.993	99,60%
2. Niet-periodieke aflossingen van opgenomen leningen en leasings	0	0	0	0	0	0	0	
B. Vereffening van niet-financiële schulden	0	0	0	0	0	0	0	
C. Toegestane leningen en betalingsuitstel	0	0	0	56.668	454.471	541.248	86.777	83,97%
1. Toegestane leningen	0	0	0	56.668	454.471	541.248	86.777	83,97%
- aan autonome provinciebedrijven (APB)	0	0	0	0	0	0	0	
- aan autonome gemeentebedrijven (AGB)	0	0	0	0	0	0	0	
- aan welzijnsverenigingen	0	0	0	0	0	0	0	
- aan andere OCMW-verenigingen	0	0	0	0	0	0	0	
- aan de politiezone	0	0	0	0	0	0	0	
- aan de hulpverleningszone	0	0	0	0	0	0	0	
- aan intergemeentelijke samenwerkingsverbanden (IGS)	0	0	0	56.668	454.471	541.248	86.777	83,97%
- aan besturen van de eredienst	0	0	0	0	0	0	0	
- aan niet-confessionele levensbeschouwelijke gemeenschappen	0	0	0	0	0	0	0	
- aan andere begunstigden	0	0	0	0	0	0	0	
2. Toegestaan betalingsuitstel	0	0	0	0	0	0	0	
D. Vooruitbetalingen	0	0	0	0	0	0	0	
E. Kapitaalsverminderingen	0	0	0	0	0	0	0	

FINANCIERINGSUITGAVEN

De uitgavenzijde bestaat uitsluitend uit de periodieke aflossing van de lopende leningen en leasings en kunnen op voorhand redelijk goed ingeschat worden. De realisatiegraad van de financieringsuitgaven bedraagt dan ook 99,60%. Voor de aflossingen van de leasing ten opzichte van Fluvius is er een verschil van € 7.337 omdat de afschrijvingen in 2024 hoger waren dan voorzien. Dit wordt deels gecompenseerd door de iets lagere afschrijvingen van Farys t.b.v. € 2.344 dan voorzien.

T2: Ontvangsten en uitgaven naar economische aard

II. Financieringsontvangsten	Rek 2020	Rek 2021	Rek 2022	Rek 2023	Rek 2024	Mjp 2024	Vershil	Realisatiegraad
A. Aangaan van financiële schulden	866.678	62.695	6.244.670	277.731	1.671.801	2.113.030	441.229	79,12%
- opname van leningen en leasings bij financiële instellingen	0	0	5.800.000	0	0	0	0	
- opname van leningen en leasings bij andere entiteiten	866.678	62.695	444.670	277.731	1.671.801	2.113.030	441.229	79,12%
B. Aangaan van niet-financiële schulden	0	0	0	0	0	0	0	
C. Vereffening van toegestane leningen en betalingsuitstel	0	0	0	0	34.205	0	-34.205	
1. Terugvordering van toegestane leningen	0	0	0	0	34.205	0	-34.205	
a. Periodieke terugvorderingen	0	0	0	0	34.205	0	-34.205	
b. Niet-periodieke terugvorderingen	0	0	0	0	0	0	0	
2. Vereffening van betalingsuitstel	0	0	0	0	0	0	0	
D. Vereffening van vooruitbetalingen	0	0	0	0	0	0	0	
E. Kapitaalsvermeerderingen	0	0	0	0	0	0	0	
F. Bijdragen en schenkingen niet gekoppeld aan operationele activiteiten of aan de verwerving van vaste activa	0	0	0	0	0	0	0	
III. Financieringssaldo	-182.994	-947.688	5.213.737	-973.245	-4.380	310.875	315.255	-1,41%
Budgettair resultaat van het boekjaar	1.919.776	-802.501	5.250.343	-2.854.413	-6.550.558	-8.483.699	-1.933.141	77,21%

FINANCIERINGSONTVANGSTEN

Langs de ontvangstenzijde is de belangrijkste rubriek het aangaan van nieuwe financiële schulden. Er werden in 2024 geen nieuwe leningen bij financiële instellingen aangegaan. Daarnaast zijn er ook de financiële leasings die tot uitdrukking werden gebracht. Zoals eerder vermeld werden de leasings verwerkt na de overdracht van de resterende beschikbare kredieten naar 2025. Hierdoor is er een verschil van € 441.229 tussen de jaarrekening en de voorziene kredieten. Niet alle voorziene investeringen voor openbare verlichting & Farys werden in 2024 gerealiseerd waardoor het nog beschikbare krediet opnieuw zal moeten opgenomen worden in 2025.

NIET IN BALANS OPGENOMEN RECHTEN EN VERPLICHTINGEN

Alg. Rek.	Omschrijving	Saldo 31/12/2023	Saldo 31/12/2024	Mutatie
0	Niet in de balans opgenomen rechten en verplichtingen	0,00	0,00	0,00
01	Persoonlijke zekerheden gesteld voor rekening van derden	0,00	0,00	0,00
012	Crediteuren wegens persoonlijke zekerheden	247.840,40	227.482,13	-20.358,27
0120000	Debiteuren wegens persoonlijke zekerheden	247.840,40	227.482,13	-20.358,27
013	Crediteuren wegens persoonlijke zekerheden	-247.840,40	-227.482,13	20.358,27
0130910	Crediteur borgstelling lening KF Gistel (BNP Paribas Fortis 245574196041)	-2.298,56	-2.005,56	293,00
0130920	Crediteur borgstelling lening KF Gistel (BNP Paribas Fortis 245563730751)	-3.011,74	-2.559,42	452,32
0130930	Crediteur borgstelling voor lening KF Gistel (BNP Paribas Fortis)	-242.530,10	-222.917,15	19.612,95
05	Verplichtingen tot aan- en verkoop van vaste activa	0,00	0,00	0,00
0520000	Debiteuren wegens verplichtingen tot verkoop	95.175,00	95.175,00	0,00
0530000	Verplichtingen tot verkoop	-95.175,00	-95.175,00	0,00
07	Goederen en waarden van derden gehouden door het bestuur	0,00	0,00	0,00
0700000	Recht van opstal	440,00	400,00	-40,00
0700010	Erfpachtrecht	54.000,00	51.000,00	-3.000,00
0710000	Recht van opstal - verrekening	-440,00	-400,00	40,00
0710010	Erfpachtrecht - verrekening	-54.000,00	-51.000,00	3.000,00
09	Budgettaire resultaten en andere rechten en verplichtingen	0,00	0,00	0,00
0920000	Gecumuleerd budgettair resultaat vorig boekjaar	15.108.373,37	12.253.959,94	-2.854.413,43
0930000	Gecumuleerd budgettair resultaat vorig boekjaar	-15.108.373,37	-12.253.959,94	2.854.413,43
Totaal		0,00	0,00	0,00

OVERZICHT VAN OVERGEDRAGEN KREDIETEN INVESTERINGEN EN FINANCIERING

Investeringsproject	Subproject	AR	Actie	Entiteit	U/O	Krediet 2024	Beschikbaar krediet 2024 na overdracht	Overdracht naar 2025
AFVALBEHEER	KGA	2221000	KGA KLUIS	GE	U	€ 35.000,00	€ 0,00	€ 9.067,22
Totaal AFVALBEHEER						€ 35.000,00	€ 0,00	€ 9.067,22
AK MATERIEEL	AK MAT	2300000	AANKOOP VAN MATERIEEL	GE	U	€ 21.488,00	€ 0,00	€ 19.915,00
Totaal AK MATERIEEL						€ 21.488,00	€ 0,00	€ 19.915,00
BURGERPART	SPEELZONES	2221000	SPEELZONES GISTEL	GE	U	€ 8.620,00	€ 0,20	€ 0,00
Totaal BURGERPART						€ 8.620,00	€ 0,20	€ 0,00
DIGIT TOEGANG	SOFTW FM	2402000	DIGITALE TOEGANKELIJKHEID	GE	U	€ 1.525,00	-€ 6.014,53	€ 0,00
Totaal DIGIT TOEGANG						€ 1.525,00	-€ 6.014,53	€ 0,00
DORPSKERN SNK	E F1 SNK	2140007	DORPSKERN SNK FASE 1	GE	U	€ 70.952,00	€ 0,00	€ 70.952,00
DORPSKERN SNK	E F2-3 SNK	2140007	DORPSKERN SNK FASE 2-3	GE	U	€ 23.155,00	€ 0,00	€ 3.925,17
DORPSKERN SNK	NUT F1 SNK	2250007	DORPSKERN SNK FASE 1	GE	U	€ 85.918,00	€ 0,00	€ 85.918,00
DORPSKERN SNK	NUT F2 SNK	2250000	DORPSKERN SNK FASE 2-3	GE	U	€ 157.658,00	€ 0,00	€ 157.658,00
DORPSKERN SNK	W F1 SNK	2241007	DORPSKERN SNK FASE 1	GE	U	€ 52.971,00	€ 0,00	€ 20.247,89
DORPSKERN SNK	W F2-3 SNK	2240000	DORPSKERN SNK FASE 2-3	GE	U	€ 1.530.957,00	€ 0,00	€ 220.106,16
Totaal DORPSKERN SNK						€ 1.921.611,00	€ 0,00	€ 558.807,22
E DEFEVERPARK	PARK	2221007	DR EGIDE DEFEVER PARK	GE	U	€ 1.629.244,00	€ 0,00	€ 898.077,82
E DEFEVERPARK	S HERSTEL	1500000	DR EGIDE DEFEVER PARK	GE	O	€ 49.906,00	€ 0,00	€ 49.906,00
E DEFEVERPARK	S NATUUR	1500000	DR EGIDE DEFEVER PARK	GE	O	€ 60.000,00	€ 0,00	€ 60.000,00
Totaal E DEFEVERPARK						€ 1.739.150,00	€ 0,00	€ 1.007.983,82
ECONOMIE	WINKELCENT	2241007	PROJECTEN WINKELCENTRUM	GE	U	€ 26.129,00	€ 158,97	€ 0,00
Totaal ECONOMIE						€ 26.129,00	€ 158,97	€ 0,00
FIETSINFRA	S KOPENH	1500000	SUBS KOPENHAGENPLAN	GE	O	€ 119.962,00	€ 0,00	€ 119.962,00
Totaal FIETSINFRA						€ 119.962,00	€ 0,00	€ 119.962,00
FLUVIUS	DEELN OV	2810000	DEELNEMING FLUVIUS	GE	O	€ 49.233,00	-€ 0,13	€ 0,00
FLUVIUS	LEASING	2500000	LEASING OV	GE	U	€ 473.102,00	€ 349.994,85	€ 0,00
Totaal FLUVIUS						€ 522.335,00	€ 349.994,72	€ 0,00
GROENBEHEER	S VOLKST	1500000	VOLKSTUUNTJES DR EGIDE	GE	O	€ 5.000,00	€ 0,00	€ 5.000,00
GROENBEHEER	VOLKSTUIN	2221007	VOLKSTUUNTJES DR EGIDE	GE	U	€ 29.846,00	€ 0,00	€ 29.846,00
Totaal GROENBEHEER						€ 34.846,00	€ 0,00	€ 34.846,00
ICT	MAT GBS	2402000	ICT MATERIEEL DE HORIZON	GE	U	€ 15.700,00	€ 0,75	€ 0,00
ICT	MATERIEEL	2402000	ICT MATERIEEL	GE	U	€ 89.774,00	€ 0,00	€ 4.114,94
ICT	VIP	2113000	VIP	GE	U	€ 6.121,00	€ 0,00	€ 6.121,00
Totaal ICT						€ 111.595,00	€ 0,75	€ 10.235,94

Investeringsproject	Subproject	AR	Actie	Entiteit	U/O	Krediet 2024	Beschikbaar krediet 2024 na overdracht	Overdracht naar 2025
INV FARYS	INV FARYS	2212000	FARYS	GE	U	€ 1.639.928,00	€ 1.639.928,00	€ 0,00
Totaal INV FARYS						€ 1.639.928,00	€ 1.639.928,00	€ 0,00
INVESTERING	U	2241000	KANAALSTRAAT	GE	U	€ 1.570,00	€ 3,49	€ 0,00
Totaal INVESTERING						€ 1.570,00	€ 3,49	€ 0,00
JEUGDPARK	MTB	2221007	MTBPARCOURS	GE	U	€ 42.913,00	-€ 448,44	€ 0,00
JEUGDPARK	OMGEVING	2221007	OMGEVING JEUGDPARK	GE	U	€ 42.861,00	€ 0,00	€ 42.861,00
Totaal JEUGDPARK						€ 85.774,00	-€ 448,44	€ 42.861,00
JEUGDWERKING	BAKFIETS	2410000	BAKFIETS	GE	U	€ 1.500,00	€ 0,00	€ 1.500,00
Totaal JEUGDWERKING						€ 1.500,00	€ 0,00	€ 1.500,00
KERKFABRIEK	(leeg)	6640200	INVESTERINGEN KERKFABRIEK	GE	U	€ 128.881,00	€ 0,00	€ 93.555,18
Totaal KERKFABRIEK						€ 128.881,00	€ 0,00	€ 93.555,18
KRACHTMAATJE	(leeg)	2300000	PROJECT KRACHTMAATJE	GE	U	€ 45.550,00	€ 0,00	€ 45.530,01
Totaal KRACHTMAATJE						€ 45.550,00	€ 0,00	€ 45.530,01
LEDVERL GR62	LED GR62	2250007	LEDVERLICHTING GR62	GE	U	€ 35.090,00	€ 0,00	€ 35.090,00
Totaal LEDVERL GR62						€ 35.090,00	€ 0,00	€ 35.090,00
MATERIEEL	MEUBILAIR	2400000	MEUBILAIR	GE	U	€ 8.542,00	€ 0,53	€ 0,00
MATERIEEL	T&T	2300000	TRACK & TRACE	GE	U	€ 10.000,00	€ 0,00	€ 10.000,00
MATERIEEL	TRIBUNE	2300000	ONDERHOUD MATERIEEL	GE	U	€ 12.800,00	€ 52,64	€ 0,00
Totaal MATERIEEL						€ 31.342,00	€ 53,17	€ 10.000,00
OC DEELGEM	W RENOV OC	2211007	OC DEELGEMEENTEN	GE	U	€ 201.424,00	€ 0,00	€ 31.677,55
Totaal OC DEELGEM						€ 201.424,00	€ 0,00	€ 31.677,55
OMG ZOMERLOOS	E FASE 2	2140007	OMGEVING ZOMERLOOS	GE	U	€ 34.639,00	€ 0,00	€ 24.746,92
OMG ZOMERLOOS	E ZOMERL	2241007	OMGEVING ZOMERLOOS	GE	U	€ 8.194,00	€ 0,00	€ 8.194,00
OMG ZOMERLOOS	W FASE 2	2241007	OMGEVING ZOMERLOOS	GE	U	€ 544.329,00	€ 0,00	€ 28.911,19
OMG ZOMERLOOS	W ZOMERL	2241007	OMGEVING ZOMERLOOS	GE	U	€ 121.867,00	€ 0,00	€ 113.283,92
Totaal OMG ZOMERLOOS						€ 709.029,00	€ 0,00	€ 175.136,03
ONDERHOUD GEB	AC	2221007	LIFT AC	GE	U	€ 6.083,00	€ 0,59	€ 0,00
ONDERHOUD GEB	BEGRAAFPL	2221000	URNEKELDERS	GE	U	€ 3.195,00	€ 0,90	€ 0,00
ONDERHOUD GEB	DAK BIB	2211000	ONDERHOUD BIB	GE	U	€ 68.359,00	€ 1.000,72	€ 0,00
ONDERHOUD GEB	E MEERLAAN	2140007	MEERLAANMOLEN	GE	U	€ 0,00	€ 0,00	-€ 2.057,00
ONDERHOUD GEB	G MEERLAAN	2200000	MEERLAANMOLEN	GE	U	€ 52.786,00	-€ 302,08	€ 0,00
ONDERHOUD GEB	S KLIMAAT	1500000	ENERGIE EN KLIMAATPACT	GE	O	€ 120.214,00	€ 0,00	€ 55.542,04
ONDERHOUD GEB	S MEERLAAN	1500000	MEERLAANMOLEN	GE	O	€ 321.079,00	€ 0,00	€ 321.079,00
ONDERHOUD GEB	STUDIES	2211007	ONDERH EN KEUR GEBOUWEN	GE	U	€ 125.433,00	€ 0,00	€ 124.269,39
ONDERHOUD GEB	W MEERLAAN	2211007	MEERLAANMOLEN	GE	U	€ 643.526,00	€ 0,00	€ 643.526,00
Totaal ONDERHOUD GEB						€ 1.340.675,00	€ 700,13	€ 1.142.359,43
ONDERWIJS	GEVEL	2213000	GEVELRENOVATIE DE HORIZON	GE	U	€ 4.349,00	€ 0,00	€ 4.349,00
Totaal ONDERWIJS						€ 4.349,00	€ 0,00	€ 4.349,00

Investeringsproject	Subproject	AR	Actie	Entiteit	U/O	Krediet 2024	Beschikbaar krediet 2024 na overdracht	Overdracht naar 2025
PATRIMONIUM	ROOILIJN	2600000	VERKOOP GROND	GE	O	€ 0,00	-€ 2.553,00	€ 0,00
PATRIMONIUM	VK GROND	2600000	VERKOOP GROND	GE	O	€ 0,00	-€ 1,00	€ 0,00
Totaal PATRIMONIUM						€ 0,00	-€ 2.554,00	€ 0,00
REORG HUISVEST	BLUE DEAL	1500000	INFRASTRUCTUUR ZOMERLOOS	GE	O	€ 38.569,00	€ 0,40	€ 0,00
REORG HUISVEST	E INFRA Z	2140007	INFRASTRUCTUUR ZOMERLOOS	GE	U	€ 156.713,00	€ 0,00	€ 47.813,00
REORG HUISVEST	MEUBILAIR	2400000	INFRASTRUCTUUR ZOMERLOOS	GE	U	€ 97.317,00	-€ 856,60	€ 0,00
REORG HUISVEST	W INFRA Z	2211000	INFRASTRUCTUUR ZOMERLOOS	GE	U	€ 5.258.486,00	€ 0,00	€ 302.466,97
Totaal REORG HUISVEST						€ 5.551.085,00	-€ 856,20	€ 350.279,97
Totaal ROLLEND MAT						€ 9.000,00	€ 0,01	€ 0,00
RUIMT PLANNING	BPA	2140007	HERZ BPA KOM ZUID	GE	U	€ 10.430,00	€ 0,00	€ 10.430,00
RUIMT PLANNING	GRS	2140007	GRS	GE	U	€ 30.791,00	€ 0,00	€ 30.791,00
RUIMT PLANNING	RUP	2140007	OPMAAK RUP DE KOOLAERD	GE	U	€ 20.000,00	€ 0,00	€ 20.000,00
RUIMT PLANNING	RUP	2140007	RUP	GE	U	€ 18.047,00	€ 0,00	€ 18.047,00
RUIMT PLANNING	RUP	2140007	RUP GISTEL CENTRUM	GE	U	€ 6.975,00	€ 0,00	€ 5.866,76
RUIMT PLANNING	RUP	2140007	RUP SNAASKERKE CENTRUM	GE	U	€ 46.576,00	€ 0,00	€ 23.288,00
RUIMT PLANNING	RUP	2140007	RUP ZEVEKOTE	GE	U	€ 12.483,00	€ 0,00	€ 9.135,84
Totaal RUIMT PLANNING						€ 145.302,00	€ 0,00	€ 117.558,60
SCHOOLOMGEVING	INR SCHOOL	2241000	SCHOOLOMGEVING	GE	U	€ 102.664,00	€ 5,95	€ 0,00
SCHOOLOMGEVING	S SCHOOL	1500000	SCHOOLOMGEVING	GE	O	€ 42.954,00	€ 0,00	€ 12.625,95
Totaal SCHOOLOMGEVING						€ 145.618,00	€ 5,95	€ 12.625,95
SPEELOMGEVING	MOERE	1500000	SPEELZONE MOERE	GE	O	€ 30.941,00	€ 0,00	€ 30.941,00
SPEELOMGEVING	MOERE	2221000	SPEELZONE MOERE	GE	U	€ 97.399,00	€ 0,00	€ 1.868,91
SPEELOMGEVING	S FEMMA	1500000	SPEELZONE MOERE	GE	O	€ 2.771,00	€ 0,72	€ 0,00
Totaal SPEELOMGEVING						€ 131.111,00	€ 0,72	€ 32.809,91
TOERISME	PROM TOER	2300000	PROMOTIE TOERISME	GE	U	€ 4.175,00	€ 0,00	€ 2.103,33
Totaal TOERISME						€ 4.175,00	€ 0,00	€ 2.103,33
VEILIGE WEGINFR	(leeg)	2241007	VEILIGE WEGINFRASTRUCTUUR	GE	U	€ 81.946,00	€ 0,00	€ 24.058,44
Totaal VEILIGE WEGINFR						€ 81.946,00	€ 0,00	€ 24.058,44
WEG EN VOETPAD	WEG VOETP	2241007	WEGEN EN VOETPADEN	GE	U	€ 531.017,00	€ 0,00	€ 469.202,06
Totaal WEG EN VOETPAD						€ 531.017,00	€ 0,00	€ 469.202,06
WEGEN	E DULLAERT	2140007	HERAANLEG DULLAERTWEG	GE	U	€ 41.500,00	€ 0,00	€ 41.500,00
WEGEN	E EH	2140000	HERAANLEG EIGEN HAARD	GE	U	€ 14.490,00	€ 1,34	€ 0,00
WEGEN	E RIO ZVKH	2140000	RIO ZVKHW MOSSELSTRAAT	GE	U	€ 9.179,00	€ 0,00	-€ 7.477,87
WEGEN	F ZANDE	2240000	FIETSPAD ZANDE	GE	U	€ 4.227,00	€ 0,00	€ 4.227,00
WEGEN	F2 MOERE	2241000	MOERE FASE 2	GE	U	€ 3.625,00	€ 0,25	€ 0,00
WEGEN	FIETS CWG	2241000	FIETSPAD CALLAERTSWALLE	GE	U	€ 70.000,00	€ 0,00	€ 64.456,03

Investeringsproject	Subproject	AR	Actie	Entiteit	U/O	Krediet 2024	Beschikbaar krediet 2024 na overdracht	Overdracht naar 2025
WEGEN	INV FONDS	1500000	INVESTERINGSFONDS FLUVIUS	GE	O	€ 592.989,00	€ 0,00	€ 592.989,00
WEGEN	NETTEN	2250000	ONDERGR NETTEN BAAN ZANDE	GE	U	€ 44.799,00	€ 0,32	€ 0,00
WEGEN	NETTEN	2250000	ONDERGR NETTEN KLEINE WAR	GE	U	€ 60.254,00	€ 0,00	€ 60.254,00
WEGEN	NETTEN	2250000	ONDERGR NETTEN ZOMERLOOS	GE	U	€ 21.755,00	€ 0,30	€ 0,00
WEGEN	NETTEN	2250000	ONDERGR NETTEN ZVKHW	GE	U	€ 12.895,00	€ 0,00	€ 12.895,00
WEGEN	RIO ZVKHW	2241000	RIO ZVKHW MOSSELSTRAAT	GE	U	€ 333.790,00	€ 0,00	€ 333.790,00
WEGEN	VERK FONDS	1500000	VERKAVELINGSFONDS FLUVIUS	GE	O	€ 173.563,00	€ 0,00	€ 63.752,97
WEGEN	W EH	2140000	HERAANLEG EIGEN HAARD	GE	U	€ 0,00	€ 0,00	€ 463,73
Totaal WEGEN						€ 1.383.066,00	€ 2,21	€ 1.166.849,86
FINANCIERING		1721100	OPNEMEN LEASING FLUVIUS	GE	O	€ 473.102,00	€ 349.994,85	€ 0,00
FINANCIERING		2903008	FARYS	GE	U	€ 541.248,00	€ 150.176,36	€ 0,00
Totaal FINANCIERING						€ 2.654.278,00	€ 2.140.099,21	€ 0,00
						€ 19.403.971,00	€ 4.121.074,36	€ 5.541.651,52

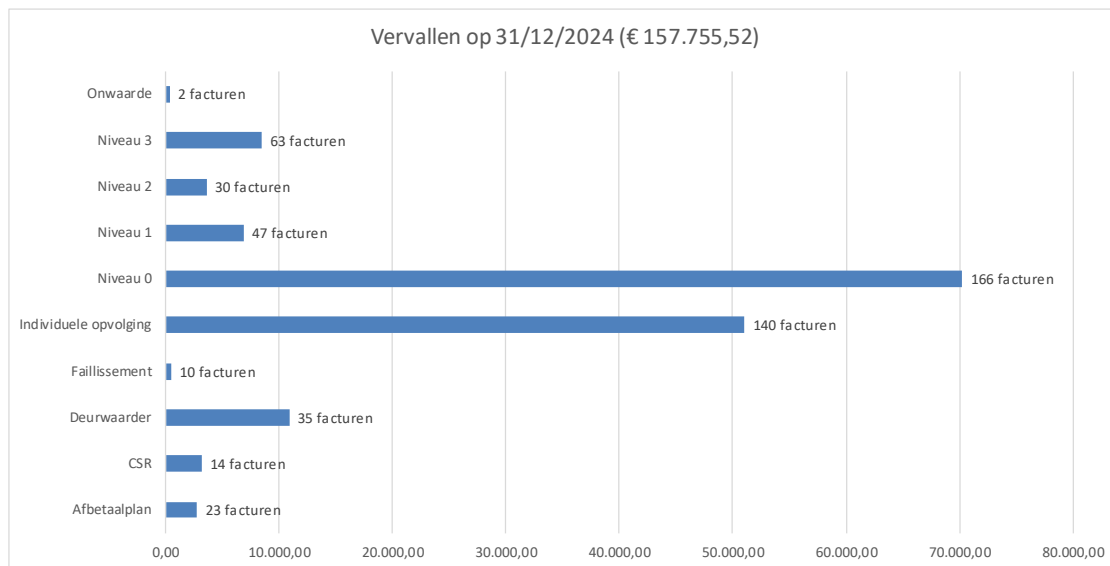
Investeringskredieten	Totaal uitgaven (U)	€ 4.206.565,56
	Totaal ontvangsten (O)	-€ 1.311.797,96
	Netto-overdracht	€ 2.894.767,60

Investeringsproject	Subproject	AR	Actie	Entiteit	U/O	Krediet 2024	Beschikbaar krediet 2024 na overdracht	Overdracht naar 2025
WEGEN	INV FONDS	1500000	INVESTERINGSFONDS FLUVIUS	GE	O	€ 592.989,00	€ 0,00	€ 592.989,00
WEGEN	NETTEN	2250000	ONDERGR NETTEN BAAN ZANDE	GE	U	€ 44.799,00	€ 0,32	€ 0,00
WEGEN	NETTEN	2250000	ONDERGR NETTEN KLEINE WAR	GE	U	€ 60.254,00	€ 0,00	€ 60.254,00
WEGEN	NETTEN	2250000	ONDERGR NETTEN ZOMERLOOS	GE	U	€ 21.755,00	€ 0,30	€ 0,00
WEGEN	NETTEN	2250000	ONDERGR NETTEN ZVKHW	GE	U	€ 12.895,00	€ 0,00	€ 12.895,00
WEGEN	RIO ZVKHW	2241000	RIO ZVKHW MOSSELSTRAAT	GE	U	€ 333.790,00	€ 0,00	€ 333.790,00
WEGEN	VERK FONDS	1500000	VERKAVELINGSFONDS FLUVIUS	GE	O	€ 173.563,00	€ 0,00	€ 63.752,97
WEGEN	W EH	2140000	HERAANLEG EIGEN HAARD	GE	U	€ 0,00	€ 0,00	€ 463,73
Totaal WEGEN						€ 1.383.066,00	€ 2,21	€ 1.166.849,86
FINANCIERING		1721100	OPNEMEN LEASING FLUVIUS	GE	O	€ 473.102,00	€ 349.994,85	€ 0,00
FINANCIERING		2903008	FARYS	GE	U	€ 541.248,00	€ 150.176,36	€ 0,00
Totaal FINANCIERING						€ 2.654.278,00	€ 2.140.099,21	€ 0,00
						€ 16.749.693,00	€ 1.980.975,15	€ 5.518.363,52

Investeringskredieten	Totaal uitgaven (U)	€ 4.206.565,56
	Totaal ontvangsten (O)	-€ 1.311.797,96
	Netto-overdracht	€ 2.894.767,60

RAPPORTERING DEBITEURENBEHEER

Debiteurenbeheer niet fiscale vorderingen per 31/12/2024



Soort	Openstaand bedrag op 31/12/2024	Vervallen op 31/12/2024
VKF Bibliotheek	689,10	689,10
VKF BKO	11.429,75	4.670,71
VKF Burgerzaken	1.208,00	
VKF Containerpark	52.272,50	28.985,5 (*)
VKF De Horizon	23.464,20	3.271,45
VKF Dienstverlening OCMW	29.485,40	2.727,68
VKF E2E	4.787,35	4.104,00
VKF Gasboetes	1.525,00	1.125,00
VKF Jeugd	1.177,28	1.177,28
VKF Milieu	30.088,50	14.199,31
VKF Omgeving	11.550,00	1.560,00
VKF Overige algemene diensten	65.121,22	16.111,48
VKF Speelvogel	3.462,31	3.462,31
VKF Wegen	2.003,49	1.168,49
Vorderingen sociale dienst	86.600,50	74.503,21
	324.864,60	157.755,52

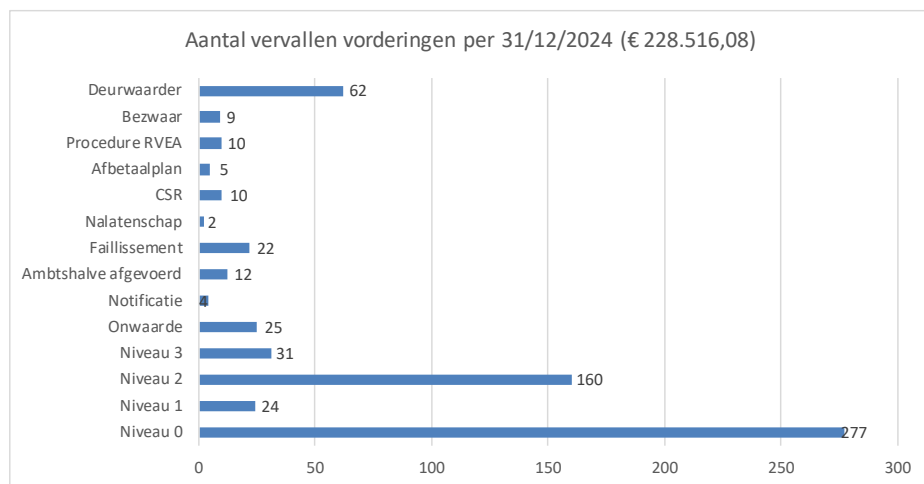
(*) De halfjaarlijkse facturatie voor de aflevering van afval op het recyclagepark door de KMO's gedurende het tweede kalendersemester werd nog maar pas eind 2024 opgemaakt.

Informatief betreffende 2024

Totaal gefactureerd:	€ 1.593.824,48
Aantal facturen:	7100
Oninvorderbaarstellingen geboekt in 2024:	€ 0,00

Uitleg soorten	Niveau 0	Niveau 1	Niveau 2	Niveau 3	DW	CSR
	vervallen, maar nog geen aanmaning verstuurd	eerste aanmaning	aangetekende aanmaning	laatste waarschuwing	dossier bij deurwaarder	dossier in collectieve schuldenregeling

Debiteurenbeheer fiscale vorderingen per 31/12/2024



Soort	Openstaand 31/12/2024	Vervallen op 31/12/2024
Algemene gemeentebelasting	€ 11.703,32	€ 11.703,32
Bedrijfsbelasting	€ 61.546,50	€ 1.547,50
Belasting masten en pylonen	€ 12.500,00	€ 5.000,00
Belasting onbebouwde percelen	€ 21.670,01	€ 3.091,00
Belasting ongeschikte woningen	€ 18.900,00	€ 10.800,00
Belasting op leegstand	€ 393.070,24	€ 73.870,24
Belasting op reclaimedrukwerk	€ 114.742,07	€ 114.742,07
Belasting op terrassen	€ 1.661,95	€ 1.661,95
Belasting op tweede verblijf	€ 17.100,00	€ 600,00
Belasting verwaarlozing	€ 19.750,00	€ 5.500,00
	€ 672.644,09	€ 228.516,08

Informatief betreffende 2024	Totaal ingekohierd:	€ 719.266,09
	Aantal kohierartikels:	5.543
	Oninvorderbaarstellingen geboekt in 2023	€ 4.666,20

Uitleg soorten		
Niveau 0		vervallen, maar nog geen aanmaning verstuurd
Niveau 1		eerste aanmaning
Niveau 2		aangetekende aanmaning
Niveau 3		laatste waarschuwing
DW		dossier bij deurwaarder
CSR		dossier in collectieve schuldenregeling
Procedure RVEA		lopende procedure voor de rechtbank van eerste aanleg
Afbetaalplan		lopend afbetaalplan
Nalatenschap		aangifte in de nalatenschap
faillissement		aangifte in het faillissement
ambtshalve afgevoerd		de belastingplichtige is niet meer ingeschreven op een gekend adres
notificatie		de vordering werd ter notificatie doorgegeven aan de notaris die een dossier van de belastingplichtige behandeld

TUSSENKOMST VAN DE GEMEENTE IN DE JAARREKENING VAN HET OCMW

De gemeente en het OCMW maken een geïntegreerde of geconsolideerde jaarrekening, ze vormen samen 1 rapporteringsentiteit. Juridisch blijven het echter 2 afzonderlijk rechtspersonen waardoor er onderlinge transacties kunnen zijn. De saldi uit onderlinge facturatie en interne rekeningen-courant mogen niet opgenomen worden in de schema's van de jaarrekening anders zouden die dubbeltellingen bevatten.

Er wordt geen gemeentelijke bijdrage aan het OCMW meer berekend en gerapporteerd in de jaarrekening. De registratie van onderlinge stromen tussen de gemeente en het OCMW gebeurt alleen omwille van interne informatiebehoefte.

Artikel 274 van het decreet lokaal bestuur bepaalt dat de gemeente ervoor moet zorgen dat het OCMW zijn financiële verplichtingen kan nakomen. De regelgeving bevat geen definitie van het begrip 'financiële verplichtingen' en legt geen berekeningswijze of model op.

De tussenkomst van de gemeente in het OCMW werd berekend op basis van het budgettaire resultaat van het boekjaar van het OCMW. Het budgettaire resultaat van het boekjaar 2024 voor het OCMW was € 2.045.355, dit bedrag komt tot uiting in het T5 schema Toelichting bij de balans bij de mutatiestaat van het netto-actief.

T5 : Toelichting bij de balans

B. Gecumuleerd overschot of tekort	Boekw aarde op 1/1	Overschot of tekort van het boekjaar	Tussenkomst gemeente aan OCMW	Andere mutaties	Boekw aarde op 31/12
STAD GISTEL	9.069.861	5.439.347	-2.045.355	0	12.463.852
OCMW GISTEL	-142.413	-2.176.642	2.045.355	0	-273.700
Totaal	8.927.447	3.262.705	0	0	12.190.152

Inleiding

In de volgende uiteenzetting zullen de waarderingsregels worden toegelicht die ervoor moeten zorgen dat de informatie die wordt verstrekt in de jaarrekening een getrouw beeld geeft van de financiële positie, de financiële prestaties en de ontvangsten en uitgaven van de gemeente. De waarderingsregels zijn tevens een hulpmiddel om de financiële rapportering beter te kunnen begrijpen.

De waarderingsregels zijn goedgekeurd in het college van burgemeester en schepenen van 17 december 2019 volgens de verplichting van goedkeuring, vermeld in het besluit van de Vlaamse regering van 25 juni 2010 en latere wijzigingen betreffende de beleids- en beheerscyclus van de gemeenten, provincies en de openbare centra voor maatschappelijk welzijn. Bij het vaststellen van de waarderingsregels wordt uitgegaan van het principe 'going concern'. Er wordt verondersteld dat het bestuur zijn activiteiten zal voortzetten en de vastgestelde waarderingsregels moeten dan ook jaar na jaar consequent worden toegepast. De waarderingsregels mogen enkel gewijzigd worden indien het waar en getrouw beeld op basis van de toegepaste waarderingsregels niet meer gegarandeerd kan worden als gevolg van belangrijke veranderingen in de activiteiten van het bestuur. In voorkomend geval dient de reden en de verantwoording voor de wijziging te worden opgenomen in de toelichting bij de jaarrekening.

De vastgestelde waarderingsregels moeten tevens voldoen aan de volgende boekhoudprincipes:

- Het voorzichtigheidsprincipe
- Het principe van oprechtheid en goede trouw
- Het principe van het getrouw beeld

De waarderingsregels worden vastgesteld bij de opname van een nieuw actief in het patrimonium en dienen gedurende de volledige gebruiksduur van het actief te worden toegepast.

Algemene principes

Investering of exploitatie?

Bij de aankoop van een gebruiksgoed dient een keuze te worden gemaakt tussen de opname als een kost of als een investering in de boekhouding. Indien het goed als een kost wordt beschouwd, komt de uitgave ten laste van de staat van opbrengsten en kosten. Indien het gebruiksgoed echter als een investering wordt beschouwd, wordt het goed geactiveerd op de balans en gedurende een vooraf vastgestelde afschrijvingstermijn afgeschreven om de economische waardedaling van het goed tot uitdrukking te brengen in de boekhouding.

Om als investeringsgoed te worden aanschouwd, werden volgende voorwaarden vastgesteld:

A. Aankoop van goederen en diensten:

1. De aankoop per individueel stuk is hoger dan € 2.500,00(*) excl. btw afhankelijk van de balansrubriek waartoe het activa behoort (zie punt 6).
2. De aankoop is duurzaam van aard (geen verbruiksgoed en kan gedurende meerdere jaren worden gebruikt)
3. Het goed heeft een economische waarde over meerdere jaren

(*) Indien de gedane uitgaven kaderen in een groter project (vanaf € 2.500,00 excl. btw), worden deze afzonderlijke aankopen toch geactiveerd.

B. Onderhoud en herstellingen

1. Het onderhoud, werk of herstelling is hoger dan € 2.500,00 (*) (excl. btw)
2. De aankoop is duurzaam van aard (geen verbruiksgoed en het onderhoud of de herstelling heeft een levensduur over meerdere jaren)
3. Het onderhoud, werk of herstelling zorgt voor een opwaardering van het actief

(*) Indien de gedane uitgaven kaderen in een groter project (vanaf € 2.500,00 excl. btw), worden deze afzonderlijke aankopen toch geactiveerd.

Waarderingsregels

Waardering bij aanschaffing

Een actiefbestanddeel wordt bij aankoop gewaardeerd tegen de aanschaffingswaarde. Het actiefbestanddeel wordt opgenomen in de balans van het bestuur, verminderd met de toepasselijke gecumuleerde afschrijvingen en waardeverminderingen.

Men kan de aanschaffingswaarde van een actiefbestanddeel vaststellen op basis van:

- De aanschaffingswaarde + bijkomende aankoopkosten
- De ruilwaarde
- De vervaardigingswaarde (aanschaffingsprijs grondstoffen, ... + rechtstreekse productiekosten)
- De schenkingswaarde (marktwaarde van de goederen op het ogenblik van de schenking of datum van het opvallen van de nalatenschap verhoogd met de eventuele betaalde belastingen en kosten)
- De inbrengwaarde

Waardering in latere boekjaren

Bij de waardering in latere boekjaren zijn er twee waarderingsmodellen van toepassing:

1. Het kostprijsmodel: het actief wordt gewaardeerd aan de hand van de aanschaffingswaarde of kostprijs verminderd met de eventuele geboekte afschrijvingen en waardeverminderingen.
2. Het herwaarderingsmodel: dit model is enkel van toepassing op financiële vaste activa en overige materiële vaste activa. Het model houdt in dat een vast actief kan geboekt worden tegen de geherwaardeerde waarde op basis van betrouwbare stavingstukken.

Afschrijvingen

Afschrijvingen zijn een middel om de economische slijtage van de activa met een beperkte gebruiksduur tot uitdrukking te brengen.

Het jaarlijks afschrijvingsbedrag wordt bepaald aan de hand van volgende formule:

$$\text{Jaarlijkse afschrijving} = \frac{\text{Boekhoudkundige waarde} - \text{restwaarde}}{\text{Resterende gebruiksduur}}$$

waarbij de resterende gebruiksduur wordt uitgedrukt in jaren. Ten minste aan het einde van elk financieel boekjaar moet de restwaarde en de gebruiksduur van de activa worden geherevalueerd. De initiële afschrijvingsduur voor de verschillende categorieën van activa werden vastgesteld cfr. de overzichtstabel bij punt 6.

Samenvatting van de kenmerken:

- (boekhoudkundige waarde – restwaarde)/resterende gebruiksduur
- Lineaire afschrijvingsmethode
- Restwaarde en gebruiksduur moeten jaarlijks worden herzien
- Geen aanvullende waardeverminderingen
- Afschrijvingen mogen niet worden teruggenomen

Waardeverminderingen

Waardeverminderingen drukken een waardedaling van een actief uit die niet voortvloeit uit hun waarschijnlijke nuttigheids- of gebruiksduur (bv. naar aanleiding van een schadegeval). Door het toepassen van waardeverminderingen worden al dan niet als definitief te beschouwen ontwaardingen op de einddatum van het boekjaar uitgedrukt om een getrouw beeld weer te geven. Waardeverminderingen kunnen toegepast worden op activa met zowel een onbeperkte (bv. gronden) als een beperkte gebruiksduur (bv. gebouwen). Indien de gebruikswaarde van het goed op het einde van het financiële boekjaar hoger lijkt te zijn dan de boekwaarde (aanschaffingswaarde – afschrijvingen – waardeverminderingen), dient de geboekte waardevermindering te worden teruggenomen ten belope van het verschil.

Samenvatting van de kenmerken:

- Waardeverminderingen worden geboekt naar aanleiding van een feit losstaand van de waarschijnlijke gebruiksduur
- Waardeverminderingen kunnen toegepast worden op activa met zowel een beperkte als onbeperkte gebruiksduur
- Waardeverminderingen dienen te worden teruggenomen als de reële waarde hoger blijkt te zijn dan de boekwaarde.

Herwaarderingen

De financiële vaste activa en overige materiële vaste activa, waarvan de reële waarde betrouwbaar kan worden bepaald (aan de hand van het herwaarderingsmodel), kunnen na hun opname worden gewaardeerd aan de marktwaarde. Er wordt dan een herwaardering op het actief geboekt ten belope van het verschil tussen de marktwaarde en de boekwaarde. De geherwaardeerde waarde is met andere woorden de reële waarde op het moment van de herwaardering, verminderd met eventuele latere gecumuleerde afschrijvingen en waardeverminderingen.

Het bestuur opteert ervoor om de financiële en overige materiële vaste activa op regelmatige basis te herwaarderen. Bij de herwaardering van een actief, wordt tevens de volledige categorie waartoe het actief behoort, geherwaardeerd. De overige materiële vaste activa met beperkte gebruiksduur worden dan op basis van de geherwaardeerde waarde afgeschreven.

Samenvatting van de kenmerken:

- Enkel mogelijk voor financiële en overige materiële vaste activa waarvan de reële waarde (marktwaarde) betrouwbaar kan worden bepaald
- Herwaarderingen kunnen zowel een positieve als negatieve invloed hebben op de boekwaarde.

Waarderingsregels per balansrubriek

Geldbeleggingen en liquide middelen

Het bestuur waardeert de liquide middelen en de geldbeleggingen tegen de nominale waarde. De aandelen en vastrentende effecten worden bij verwerving geboekt en gewaardeerd tegen de aanschaffingswaarde. Het bestuur past op de liquide middelen en geldbeleggingen waardeverminderingen toe als blijkt dat de realisatiewaarde op de datum van de jaarafsluiting lager is dan de aanschaffingswaarde. Er zullen bovendien aanvullende waardeverminderingen geboekt worden om rekening te houden met de evolutie van hun realisatie- of marktwaarde of met de risico's die inherent zijn aan de aard van de producten in kwestie of van de uitgevoerde activiteit.

Vorderingen op korte termijn

Vorderingen worden in de balans weergegeven tegen de nominale waarde. In geval er onzekerheid bestaat over de invorderbaarheid van bepaalde vorderingen op de vervalddag, worden deze overgeboekt naar dubieuze debiteuren.

Op de dubieuze debiteuren worden waardeverminderingen geboekt in functie van de ouderdom van de vordering, zijnde:

<i>Ouder dan 1 jaar en jonger dan 2 jaar</i>	<i>10%</i>
<i>Ouder dan 2 jaar en jonger dan 3 jaar</i>	<i>25%</i>
<i>Ouder dan 3 jaar en jonger dan 4 jaar</i>	<i>50%</i>
<i>Ouder dan 4 jaar</i>	<i>100%</i>

Het bestuur opteert ervoor om ook waardeverminderingen toe te passen als hun realisatiewaarde op de datum van de jaarafsluiting lager is dan hun boekhoudkundige waarde. Op het ogenblik dat de insolventie van de schuldenaar is bewezen, moet de vordering als oninbaar worden geboekt en zal een minwaarde moeten worden geboekt voor het saldo van de vordering. Na voorgaande boeking is de vordering volledig uitgeboekt uit de boekhouding. Indien achteraf nog zou blijken dat alsnog een gedeelte van de vordering kan worden gerecupereerd, dient het ontvangen gedeelte te worden geboekt als een meerwaarde (AR 742).

Vorraden

Het bestuur opteert ervoor om geen voorraden uit te drukken.

Financiële vaste activa

Deelnemingen of aandelen in rechtspersonen worden op de balans opgenomen tegen hun verwervings- of aanschaffingswaarde. Indien de marktwaarde van de financiële vaste activa lager zou zijn dan de boekwaarde, wordt een waardevermindering geboekt ten belope van het verschil. Er kan maar van een waardevermindering sprake zijn voor zover de verlaging van het bedrag van het actief ten gevolge van een herwaardering (het uitdrukken van de waardevermindering) groter is dan de eventueel eerder uitgedrukte herwaarderingsreserve. Er wordt tevens slechts overgegaan tot het boeken van een waardevermindering in geval van een duurzame minderwaarde of ontwaarding, verantwoord door de toestand, de rentabiliteit of de vooruitzichten van de entiteit waarin de belangen of de aandelen worden aangehouden.

Indien er onzekerheid bestaat over de gehele of gedeeltelijke betaling van een vordering op de vervalddag (inclusief de vastrentende effecten) die opgenomen is onder de financiële vaste activa, zal het bestuur tevens een waardevermindering toepassen.

Materiële vaste activa

Bij de materiële vaste activa wordt een onderscheid gemaakt tussen gemeenschapsgoederen, bedrijfsmatige activa en overige activa.

Gemeenschapsgoederen:

De roerende en onroerende activa die worden aangewend binnen het 'maatschappelijke doel' van de organisatie, maar minder ontvangsten genereren dan de uitgaven die nodig zijn om deze activa te verkrijgen en om de maatschappelijke dienstverlening te vervullen.

Bedrijfsmatige activa:

Deze activa worden aangewend binnen een bedrijfsmatige context, wat betekent dat er een bepaald rendement of zekere productiviteit kan worden gekoppeld aan de aangewende activa. De diensten verbonden aan deze activa worden aangeboden aan concurrentiële tarieven, die beogen zoveel als mogelijk de kosten verbonden aan deze diensten te dekken. De vervulling van de maatschappelijke dienstverlening genereert in dit geval voldoende ontvangsten om de uitgaven te compenseren die nodig zijn om die activa te verkrijgen en om de dienstverlening te realiseren.

Overige activa:

De overige activa worden voor geen van bovenstaand vermelde contexten aangewend en worden aangehouden als een soort van (on)roerende reserve. Deze activa worden niet aangewend om de maatschappelijke dienstverlening te vervullen en kunnen tevens in de toekomst worden gerealiseerd om de gerealiseerde middelen te kunnen aanwenden voor de financiering van andere investeringen.

Erfgoed

Tot het erfgoed behoren de activa met historische, artistieke, wetenschappelijke,... waarde en de activa die belangrijk zijn voor het behoud van het leefmilieu. Erfgoed zal in veel gevallen weinig economische voordelen opleveren of weinig dienstenpotentieel inhouden. Deze activa hebben dus in principe geen gebruikswaarde. Daarom zal op de aanschafwaarde van deze activa een waardevermindering worden toegepast om de boekhoudkundige waarde terug te brengen tot € 1. Indien het actief dat behoort tot erfgoed wordt ingezet voor de uitvoering van het 'maatschappelijk doel', kan dat actief tóch een gebruikswaarde hebben. Dat actief wordt dan niet afgeschreven, maar de waarde kan worden aangepast door het uitdrukken van waardeverminderingen.

Overige zakelijke rechten op onroerende goederen

Overige zakelijke rechten op onroerende goederen betreft de andere zakelijke rechten die het bestuur bezit op een onroerend goed als de vergoedingen bij aanvang van het contract werden vooruitbetaald (geactiveerde eenmalige vergoeding). Deze activa worden afgeschreven over de looptijd van de overeenkomst, tenzij de economische gebruiksduur van het actief waarop het zakelijk recht betrekking heeft, korter is.

Gebruiksrechten voor materiële vaste activa op grond van leasing of gelijkaardige overeenkomsten

De gebruiksrechten voor materiële vaste activa waarover het bestuur beschikt op grond van leasing of gelijkaardige overeenkomsten (bv. erfpacht) worden onder de activa opgenomen voor het gedeelte van de volgens de overeenkomst te storten termijnen, dat strekt tot de wedersamenstelling van de kapitaalwaarde van het goed waarop de overeenkomst betrekking heeft. De overeenkomstige schuld aan de passiefzijde waardeert het bestuur ieder jaar ten bedrage van het gedeelte van de in de volgende boekjaren te storten termijnen, dat strekt tot de wedersamenstelling van de kapitaalwaarde van het goed waarop de overeenkomst betrekking heeft. De duur van de afschrijvingsperiode wordt geregeld door IAS17 en IPSAS13:

- Indien het *redelijk zeker* is dat het geleasede actief overgenomen wordt bij het verstrijken van de leaseperiode (lichten van de aankoopoptie), zal het actief worden afgeschreven over de normale gebruiksduur van soortgelijke activa (die in volle eigendom zijn).
- Indien het *niet redelijk zeker* is dat het actief wordt overgenomen bij het verstrijken van de leaseperiode (aankoopoptie wordt niet gelicht), wordt het actief afgeschreven over de leaseperiode, tenzij de (economische) gebruiksduur korter is.

Immateriële vaste activa

De immateriële vaste activa worden gewaardeerd aan aanschafwaarde, tenzij deze niet verworven zijn van derden. In dat geval worden ze gewaardeerd tegen de vervaardigingsprijs, als die niet hoger is dan een voorzichtige raming van de gebruikswaarde of van het toekomstige rendement of nut voor het bestuur van die vaste activa.

Schulden

De schulden worden in de balans opgenomen tegen hun nominale waarde.

Netto-actief

Ontvangen investeringssubsidies en schenkingen

De ontvangen investeringssubsidies en schenkingen worden geleidelijk in resultaat genomen (verrekend) volgens hetzelfde ritme als de afschrijvingen of de waardeverminderingen op de vaste activa waarvoor deze werden verkregen. Zolang een investering in uitvoering is en dus nog niet wordt afgeschreven, wordt de verkregen investeringssubsidie nog niet verrekend. Bij realisatie of buitengebruikstelling wordt het saldo van de vaste activa in kwestie overgeboekt naar de financiële opbrengsten.

Voorzieningen voor risico's en kosten

De voorzieningen voor risico's en kosten worden stelselmatig gevormd en worden niet gehandhaafd als ze op het einde van het financiële boekjaar hoger zijn dan wat vereist is volgens een actuele beoordeling van het bestuur van de risico's en kosten waarvoor ze werden gevormd.

Bijzondere bepalingen bij de overgang naar BBC (Beginbalans)

De balansstructuur van BBC (beleids- en beheerscyclus) is gewijzigd ten opzichte van NGB (nieuwe gemeenteboekhouding) De beginbalans in BBC stemt dus niet overeen met de eindbalans volgens NGB. De beginbalans in BBC is echter wel gebaseerd op de eindbalans per 31/12/2013 volgens NGB.

Bij de overname van de inventarisgoederen van NGB naar BBC werd het continuïteitsprincipe gevolgd, waardoor de bestaande inventarisgoederen werden geconverteerd naar de balansrubrieken volgens BBC op basis van hun oorspronkelijke (historische) aanschaffingswaarde. De afschrijvingen op de oorspronkelijke aanschaffingswaarde werden echter herberekend op basis van de nieuwe afschrijvingstermijnen (zoals weergegeven in punt 6 hierna). Voor de herberekening van de afschrijvingstermijnen werd uitgegaan van een restwaarde van € 0,00. Als gevolg van de herberekening wijzigen ook de resterende gebruiksduur, de netto-boekwaarde en de jaarlijkse afschrijving van de activa.

Materiële en immateriële vaste activa

Omwille van onderstaande redenen werden bepaalde bestaande activa niet opgenomen in de beginbalans:

- Beginwaarde kunstpatrimonium is € 1,00 (slechts gedeeltelijke overname)
- Boekwaarde is nul na nieuwe afschrijvingen BBC
- Inventarisgoed uit dienst
- Omschrijving onbekend
- Salderen negatieve waarden
- Actief werd reeds verkocht

De corresponderende investeringssubsidies die samenhangen met deze activa werden tevens niet overgenomen in de beginbalans.

Een gedetailleerde uitsplitsing kan men terugvinden in de toelichting bij de beginbalans.

Netto-actief

De ontvangen investeringssubsidies en schenkingen werden geconverteerd voor zover het corresponderende actief werd geconverteerd. De verrekeningstermijn werd aangepast aan de nieuw vastgestelde afschrijvingstermijn van het corresponderende actief.

De voorzieningen voor risico's en kosten werden opnieuw geëvalueerd.

Afschrijvingstermijnen

Materiële vaste activa

Soort actief	Afschrijvings- termijn	Minimum-bedrag per stuk
Terreinen		
<u>Onbebouwde terreinen</u> Deze rubriek bevat naast de onbebouwde terreinen ook de gronden van wegen , gebouwen, waterlopen en kunst(bouw)werken.	-	-
<u>Bebouwde terreinen</u> De (afschrijfbare) aanleg en uitrusting op terreinen (bv. verharding, omheining,...) wordt opgenomen onder de rubriek 'bebouwde terreinen'.	15 jaar	-
Gebouwen		
<u>Aankoop gebouwen</u> De aankoop van gebouwen in zijn geheel	33 jaar	-
<u>Onderhoudswerken</u> aan gebouwen die niet worden opgenomen in de exploitatie, worden over een kortere termijn afgeschreven. Deze termijn hangt af van de aard van het onderhouds- of herstellingswerk en de impact op de gebruikswaarde van het gebouw.	15 jaar	€ 2.500,00
Wegen		
Onder <u>wegen</u> worden alle elementen van het weggennet opgenomen (verharding, slijtlaag, voetpaden, fietspaden,...).	15 jaar	€ 2.500,00

Onder de <u>overige infrastructuur betreffende de wegen</u> worden onder meer straatmeubilair, verkeerssignalisatie, wegbeplanting, ... opgenomen.	15 jaar	€ 2.500,00
<u>Onderhoudswerken aan wegen die niet worden opgenomen in de exploitatie</u> , worden over een kortere termijn afgeschreven. Deze termijn hangt af van de aard van het onderhoudswerk en de impact op de gebruikswaarde van de weg.	15 jaar	€ 2.500,00
Waterlopen en waterbekkens		
<u>Waterlopen en waterbekkens</u>	33 jaar	€ 2.500,00
<u>Onderhoudswerken</u> aan waterlopen en waterbekkens die niet worden opgenomen in de exploitatie, worden over een kortere termijn afgeschreven. Deze termijn hangt af van de aard van het onderhoudswerk en de impact op de gebruikswaarde van de waterloop of van het waterbekken.	15 jaar	€ 2.500,00
Soort actief	Afschrijvings- termijn	Minimum-bedrag per stuk
Installaties, machines en uitrusting		
Onder de installaties, machines en uitrusting wordt onder meer opgenomen werkmateriaal (boormachines, grasmachines, hakselaars, reanimatietoestellen, keukengerei, diepvriezers, koelkasten, de uitrusting van assistentiewoningen,...)	10 jaar	€ 2.500,00
Meubilair		
Onder meubilair wordt onder meer opgenomen kasten, stoelen, banken, bureaus,... in de mate dat ze niet onroerend door bestemming zijn.	10 jaar	€ 2.500,00
Kantooruitrusting		

Onder kantooruitrusting wordt onder meer opgenomen kopieermachines, papierversnietigers, tv's, dvd-spelers, informaticamaterieel	5 jaar	€ 2.500,00
Informaticamaterieel		
Informaticamateriaal bevat onder meer computers, computerschermen, beamers, laptops, ...	5 jaar	€ 2.500,00
Rollend materieel		
Rollend materieel inclusief hun toebehoren.	10 jaar	€ 2.500,00
Kunstwerken (geen erfgoed)	-	-
Erfgoed	-	-

Immateriële vaste activa

Soort actief	Afschrijvings-termijn	Minimum-bedrag per stuk
Kosten van onderzoek en ontwikkeling	5 jaar	€ 2.500,00
Concessies, octrooien, licenties, knowhow merken en soortgelijke rechten	5 jaar	€ 2.500,00
Goodwill	5 jaar	€ 2.500,00
Plannen en studies	5 jaar	€ 2.500,00

VERWIJZING PLAATS DOCUMENTATIE

De documentatie bij de jaarrekening 2024 is beschikbaar voor de raadsleden via cobra@home bij de zitting van de gemeenteraad en raad voor maatschappelijk welzijn op 5 juni 2025.

Investeringsproject	Omschrijving investeringsproject	Subproject	Omschrijving subproject	Actie	U/O	JR 2020	JR 2021	JR 2022	JR 2023	JR 2024	initieel krediet 2025 (A)	Overgedragen krediet van 2024 (B)	Totaal krediet 2025 (A)+(B)	Krediet 2026	Krediet 2027	Totaal MJP 2020-2027	
AFVALBEHEER	Afvalbeheer	AFDAK CP	Afdak voor centralisatie losse afvalinzamel punten	AFDAK CP	U	€ 0,00	€ 0,00	€ 860,24	€ 5.159,90	€ 0,00	€ 0,00	€ 0,00	€ 0,00	€ 0,00	€ 0,00	€ 6.020,14	
AFVALBEHEER	Afvalbeheer	BOBCAT	De aankoop van een bobcat	BOBCAT	U	€ 0,00	€ 0,00	€ 68.035,88	€ 0,00	€ 0,00	€ 0,00	€ 0,00	€ 0,00	€ 0,00	€ 0,00	€ 68.035,88	
AFVALBEHEER	Afvalbeheer	KGA	Nieuwe KGA-kluis	KGA KLUIS	U	€ 0,00	€ 0,00	€ 0,00	€ 0,00	€ 25.932,78	€ 0,00	€ 9.067,22	€ 9.067,22	€ 0,00	€ 0,00	€ 35.000,00	
AFVALBEHEER	Afvalbeheer	SLEUFSILO	De bouw van sleuvsilos op het containerpark	SLEUFSILO	U	€ 0,00	€ 26.280,06	€ 729,51	€ 0,00	€ 0,00	€ 0,00	€ 0,00	€ 0,00	€ 0,00	€ 0,00	€ 27.009,57	
AFVALBEHEER	Afvalbeheer	VUILBAKPL	Invoering vuilnisbakkenplan	VUILNISBAKKENPLAN	U	€ 0,00	€ 0,00	€ 0,00	€ 0,00	€ 0,00	€ 20.000,00	€ 0,00	€ 20.000,00	€ 0,00	€ 0,00	€ 20.000,00	
Totaal AFVALBEHEER						€ 0,00	€ 26.280,06	€ 69.625,63	€ 5.159,90	€ 25.932,78	€ 20.000,00	€ 9.067,22	€ 29.067,22	€ 0,00	€ 0,00	€ 156.065,59	
AK MATERIEEL	Aankoop van materieel	AK MAT	Aankoop onderhoudsmaterieel	AANKOOP VAN MATERIEEL	U	€ 19.360,00	€ 0,00	€ 35.227,21	€ 9.676,26	€ 0,00	€ 0,00	€ 0,00	€ 19.915,00	€ 19.915,00	€ 0,00	€ 84.178,47	
Totaal AK MATERIEEL						€ 19.360,00	€ 0,00	€ 35.227,21	€ 9.676,26	€ 0,00	€ 0,00	€ 0,00	€ 19.915,00	€ 19.915,00	€ 0,00	€ 84.178,47	
BKO	Buitenschoolse kinderopvang incl speelpleinwerking			HUURWAARBORG KINDEROPVANG	U	€ 0,00	€ 0,00	€ 0,00	€ 2.560,00	€ 0,00	€ 0,00	€ 0,00	€ 0,00	€ 0,00	€ 0,00	€ 2.560,00	
Totaal BKO						€ 0,00	€ 0,00	€ 0,00	€ 2.560,00	€ 0,00	€ 0,00	€ 0,00	€ 0,00	€ 0,00	€ 0,00	€ 2.560,00	
BURGERPART	Investerings op initiatief van burgerparticipatie	SPEELZONES	Het optimaliseren van speelzones voor peuters	SPEELZONES GISTEL	U	€ 0,00	€ 0,00	€ 0,00	€ 0,00	€ 8.619,80	€ 0,00	€ 0,00	€ 0,00	€ 0,00	€ 0,00	€ 8.619,80	
Totaal BURGERPART						€ 0,00	€ 0,00	€ 0,00	€ 0,00	€ 8.619,80	€ 0,00	€ 0,00	€ 0,00	€ 0,00	€ 0,00	€ 8.619,80	
COMMUNICATIE	De uitbouw van efficiënte communicatieplatformen	INTRANET	Uitbouw van een intranet	INTRANET UITBOUWEN	U	€ 8.833,00	€ 0,00	€ 0,00	€ 0,00	€ 0,00	€ 0,00	€ 0,00	€ 0,00	€ 0,00	€ 0,00	€ 8.833,00	
Totaal COMMUNICATIE						€ 8.833,00	€ 0,00	€ 0,00	€ 0,00	€ 0,00	€ 0,00	€ 0,00	€ 0,00	€ 0,00	€ 0,00	€ 8.833,00	
DEELNEMINGEN	De verwerving van deelnemingen	EFIN	Verwerving deelneming in Efin n.a.v. Publi-T	DEELNEMING EFIN	U	€ 0,00	€ 0,00	€ 0,00	€ 0,00	€ 2.421.946,99	€ 0,00	€ 0,00	€ 0,00	€ 0,00	€ 0,00	€ 2.421.946,99	
DEELNEMINGEN	De verwerving van deelnemingen	FLUVIUS	Deelneming Fluvius West	DEELNEMING FLUVIUS WEST	U	€ 8.900,00	€ 11.475,00	€ 17.050,00	€ 0,00	€ 0,00	€ 0,00	€ 0,00	€ 0,00	€ 0,00	€ 0,00	€ 37.425,00	
DEELNEMINGEN	De verwerving van deelnemingen	POOLSTOK	Verwerving van een deelneming in Poolstok	DEELNEMING POOLSTOK	U	€ 966,81	€ 0,00	€ 0,00	€ 0,00	€ 0,00	€ 0,00	€ 0,00	€ 0,00	€ 0,00	€ 0,00	€ 966,81	
DEELNEMINGEN	De verwerving van deelnemingen	WYRE	Verwerving deelneming in Wyre	WYRE	U	€ 0,00	€ 0,00	€ 0,00	€ 25,00	€ 0,00	€ 0,00	€ 0,00	€ 0,00	€ 0,00	€ 0,00	€ 25,00	
Totaal DEELNEMINGEN						€ 966,81	€ 8.900,00	€ 11.475,00	€ 17.075,00	€ 2.421.946,99	€ 0,00	€ 0,00	€ 0,00	€ 0,00	€ 0,00	€ 2.460.363,80	
DIGIT INFOBORD	Digitale infoborden			DIGITALE INFOBORDEN	U	€ 0,00	€ 52.670,85	€ 0,00	€ 0,00	€ 0,00	€ 0,00	€ 0,00	€ 0,00	€ 0,00	€ 0,00	€ 52.670,85	
Totaal DIGIT INFOBORD						€ 0,00	€ 52.670,85	€ 0,00	€ 0,00	€ 0,00	€ 0,00	€ 0,00	€ 0,00	€ 0,00	€ 0,00	€ 52.670,85	
DIGIT TOEGANG	Digitale toegankelijkheid	SOFTW FM	Software digitale reservering feestmateriaal	DIGITALE TOEGANKELIJKHEID	U	€ 0,00	€ 0,00	€ 0,00	€ 51.977,07	€ 7.539,53	€ 0,00	€ 0,00	€ 0,00	€ 0,00	€ 0,00	€ 59.516,60	
Totaal DIGIT TOEGANG						€ 0,00	€ 0,00	€ 0,00	€ 51.977,07	€ 7.539,53	€ 0,00	€ 0,00	€ 0,00	€ 0,00	€ 0,00	€ 59.516,60	
DORPSKERN SNK	Vernieuwen dorpskern Snaaskerke	E F1 SNK	Erelonen fase 1 vernieuwing dorpskern Snaaskerke	DORPSKERN SNK FASE 1	U	€ 9.608,16	€ 15.385,29	€ 6.520,91	€ 0,00	€ 0,00	€ 0,00	€ 70.952,00	€ 70.952,00	€ 0,00	€ 0,00	€ 102.466,36	
DORPSKERN SNK	Vernieuwen dorpskern Snaaskerke	E F2-3 SNK	Erelonen fase 2&3 vernieuwing dorpskern Snaaskerke	DORPSKERN SNK FASE 2-3	U	€ 31.094,83	€ 11.419,28	€ 14.425,69	€ 9.906,25	€ 19.229,83	€ 0,00	€ 3.925,17	€ 3.925,17	€ 0,00	€ 0,00	€ 90.001,05	
DORPSKERN SNK	Vernieuwen dorpskern Snaaskerke	NUT F1 SNK	Nutsvoorzieningen fase 1 dorpskern Snaaskerke	DORPSKERN SNK FASE 1	U	€ 0,00	€ 0,00	€ 65.223,38	€ 0,00	€ 0,00	€ 0,00	€ 85.918,00	€ 85.918,00	€ 0,00	€ 0,00	€ 151.141,38	
DORPSKERN SNK	Vernieuwen dorpskern Snaaskerke	NUT F2 SNK	Nutsvoorzieningen fase 2 dorpskern Snaaskerke	DORPSKERN SNK FASE 2-3	U	€ 0,00	€ 0,00	€ 0,00	€ 0,00	€ 0,00	€ 0,00	€ 157.658,00	€ 157.658,00	€ 0,00	€ 0,00	€ 157.658,00	
DORPSKERN SNK	Vernieuwen dorpskern Snaaskerke	NUT F2 SNK	Nutsvoorzieningen fase 2 dorpskern Snaaskerke	ONDERGR NETTEN SNK FASE2	U	€ 0,00	€ 0,00	€ 39.065,44	€ 0,00	€ 0,00	€ 0,00	€ 0,00	€ 0,00	€ 0,00	€ 39.065,44		
DORPSKERN SNK	Vernieuwen dorpskern Snaaskerke	S F1 SNK	Subsidie fase 1 vernieuwing dorpskern Snaaskerke	DORPSKERN SNK FASE 1	O	€ 0,00	-€ 280.090,80	€ 0,00	€ 0,00	€ 0,00	€ 0,00	€ 0,00	€ 0,00	€ 0,00	€ 0,00	-€ 280.090,80	
DORPSKERN SNK	Vernieuwen dorpskern Snaaskerke	W F1 SNK	Werken fase 1 vernieuwing dorpskern Snaaskerke	DORPSKERN SNK FASE 1	U	€ 489.128,35	€ 1.426.072,32	€ 179.826,40	€ 22.730,34	€ 32.723,11	€ 0,00	€ 20.247,89	€ 20.247,89	€ 0,00	€ 0,00	€ 2.170.728,41	
DORPSKERN SNK	Vernieuwen dorpskern Snaaskerke	W F2-3 SNK	Werken fase 2 & 3 vernieuwing dorpskern Snaaskerke	DORPSKERN SNK FASE 2-3	U	€ 0,00	€ 0,00	€ 0,00	€ 1.019.026,57	€ 1.310.850,84	€ 0,00	€ 220.106,16	€ 220.106,16	€ 0,00	€ 0,00	€ 2.549.983,57	
Totaal DORPSKERN SNK						€ 529.831,34	€ 1.172.786,09	€ 305.061,82	€ 1.051.663,16	€ 1.362.803,78	€ 0,00	€ 558.807,22	€ 558.807,22	€ 0,00	€ 0,00	€ 4.980.953,41	
E DEFEVERPARK	Dokter Egide Defeverpark	PARK	Aanleg van het Dr. Egide Defeverpark	DR EGIDE DEFEVER PARK	U	€ 0,00	€ 109.923,51	€ 30.307,41	€ 84.274,01	€ 731.166,18	€ 0,00	€ 898.077,82	€ 898.077,82	€ 0,00	€ 0,00	€ 1.853.748,93	
E DEFEVERPARK	Dokter Egide Defeverpark	S HERSTEL	Subsidie Herstelfonds	DR EGIDE DEFEVER PARK	O	€ 0,00	€ 0,00	€ 0,00	€ 0,00	€ 0,00	€ 0,00	-€ 49.906,00	-€ 49.906,00	€ 0,00	€ 0,00	-€ 49.906,00	
E DEFEVERPARK	Dokter Egide Defeverpark	S NATUUR	Subsidie Vlaams Agentschap Natuur & Bos	DR EGIDE DEFEVER PARK	O	€ 0,00	-€ 40.000,00	€ 0,00	€ 0,00	€ 0,00	€ 0,00	-€ 60.000,00	-€ 60.000,00	€ 0,00	€ 0,00	-€ 100.000,00	
E DEFEVERPARK	Dokter Egide Defeverpark	S WESTTOER	Subsidie Westtoer	DR EGIDE DEFEVER PARK	O	€ 0,00	€ 0,00	€ 0,00	€ 0,00	-€ 25.000,00	€ 0,00	€ 0,00	€ 0,00	€ 0,00	€ 0,00	-€ 25.000,00	
E DEFEVERPARK	Dokter Egide Defeverpark	SCHENKING	Schenking ter financiering van de aanleg	DR EGIDE DEFEVER PARK	O	€ 0,00	-€ 465.271,70	€ 0,00	€ 0,00	€ 0,00	€ 0,00	€ 0,00	€ 0,00	€ 0,00	€ 0,00	-€ 465.271,70	
Totaal E DEFEVERPARK						€ 0,00	-€ 395.348,19	€ 30.307,41	€ 84.274,01	€ 706.166,18	€ 0,00	€ 788.171,82	€ 788.171,82	€ 0,00	€ 0,00	€ 1.213.571,23	
ECONOMIE	Acties ter bevordering van de economie	KERST	Kerstverlichting	KERSTVERLICHTING	U	€ 16.456,24	€ 3.361,56	€ 0,00	€ 0,00	€ 0,00	€ 0,00	€ 0,00	€ 0,00	€ 0,00	€ 0,00	€ 19.817,80	
ECONOMIE	Acties ter bevordering van de economie	WINKELCENT	Acties ter bevordering van de economie	PROJECTEN WINKELCENTRUM	U	€ 0,00	€ 0,00	€ 0,00	€ 0,00	€ 25.970,03	€ 2.572,00	€ 0,00	€ 2.572,00	€ 0,00	€ 0,00	€ 28.542,03	
Totaal ECONOMIE						€ 16.456,24	€ 3.361,56	€ 0,00	€ 0,00	€ 25.970,03	€ 2.572,00	€ 0,00	€ 2.572,00	€ 0,00	€ 0,00	€ 48.359,83	
FIETSINFRA	De uitbouw van fietsinfrastructuur	S KOPENH	Subsidie Kopenhagenplan	SUBS KOPENHAGENPLAN	O	€ 0,00	€ 0,00	€ 0,00	€ 0,00	€ 0,00	€ 0,00	-€ 119.962,00	-€ 119.962,00	€ 0,00	€ 0,00	-€ 119.962,00	
Totaal FIETSINFRA						€ 0,00	€ 0,00	€ 0,00	€ 0,00	€ 0,00	€ 0,00	-€ 119.962,00	-€ 119.962,00	€ 0,00	€ 0,00	-€ 119.962,00	
FLUVIUS	Overheveling openbare verlichting naar Fluvius	DEELN OV	Deelneming overdracht openbare verlichting Fluvius	DEELNEMING FLUVIUS	O	-€ 49.233,13	-€ 49.233,13	-€ 49.233,13	-€ 49.233,13	-€ 49.233,13	€ 0,00	€ 0,00	-€ 49.233,00	-€ 49.233,00	€ 0,00	€ 0,00	-€ 393.864,65
FLUVIUS	Overheveling openbare verlichting naar Fluvius	DEELN OV	Deelneming overdracht openbare verlichting Fluvius	DEELNEMING FLUVIUS	O	€ 0,00	€ 0,00	€ 0,00	€ 0,00	€ 0,00	€ 0,00	€ 0,00	€ 0,00	€ 0,00	€ 0,00	€ 590.800,00	
FLUVIUS	Overheveling openbare verlichting naar Fluvius	DEELN W	Deelneming aandeel Warmte	DEELNEMING FLUVIUS	O	€ 0,00	€ 0,00	€ 0,00	€ 0,00	€ 25,00	€ 0,00	€ 0,00	€ 0,00	€ 0,00	€ 0,00	€ 25,00	
FLUVIUS	Overheveling openbare verlichting naar Fluvius	LEASING	Leasing van de openbare verlichting	LEASING OV	U	€ 787.765,29	€ 10.258,40	€ 415.660,91	€ 71.548,28	€ 123.107,15	€ 240.464,00	€ 0,00	€ 240.464,00	€ 239.511,00	€ 239.511,00	€ 2.127.826,03	
FLUVIUS	Overheveling openbare verlichting naar Fluvius	VK OV	Overdracht openbare verlichting aan Fluvius	VK OPENBARE VERLICHTING	O	-€ 787.765,29	€ 0,00	€ 0,00	€ 0,00	€ 0,00	€ 0,00	€ 0,00	€ 0,00	€ 0,00	€ 0,00	-€ 787.765,29	
Totaal FLUVIUS						€ 541.566,87	-€ 38.974,73	€ 366.427,78	€ 22.315,15	€ 73.899,02	€ 191.231,00	€ 0,00	€ 191.231,00	€ 190.278,00	€ 190.278,00	€ 1.537.021,09	
GROENBEHEER	Groenbeheer en groenaanleg	S VOLKST	Subsidie inrichting volkstuintjes Dr Egidedeferpark	VOLKSTUUNTJES DR EGIDE	O	€ 0,00	€ 0,00	-€ 15.000,00	€ 0,00	€ 0,00	€ 0,00	-€ 5.000,00	-€ 5.000,00	€ 0,00	€ 0,00	-€ 20.000,00	
GROENBEHEER	Groenbeheer en groenaanleg	VOLKSTUIN	Inrichting volkstuintjes in Dr Egidedeferpark	VOLKSTUUNTJES DR EGIDE	U	€ 0,00	€ 0,00	€ 153,67	€ 0,00	€ 0,00	€ 0,00	€ 29.846,00	€ 29.846,00	€ 0,00	€ 0,00	€ 29.999,67	
Totaal GROENBEHEER						€ 0,00	€ 0,00	-€ 14.846,33									

Investeringsproject	Omschrijving investeringsproject	Subproject	Omschrijving subproject	Actie	U/O	JR 2020	JR 2021	JR 2022	JR 2023	JR 2024	Initieel krediet 2025 (A)	Overgedragen krediet van 2024 (B)	Totaal krediet 2025 (A)+(B)	Krediet 2026	Krediet 2027	Totaal MJP 2020-2027
SPEELOMGEVING	Speel- en sportomgeving voor de jeugd	MOERE	Speelomgeving Moere	SPEELZONE MOERE	O	€ 0,00	€ 0,00	€ 0,00	€ 0,00	€ 0,00	€ 0,00	-€ 30.941,00	-€ 30.941,00	€ 0,00	€ 0,00	-€ 30.941,00
SPEELOMGEVING	Speel- en sportomgeving voor de jeugd	MOERE	Speelomgeving Moere	SPEELZONE MOERE	U	€ 0,00	€ 0,00	€ 0,00	€ 0,00	€ 95.530,09	€ 0,00	€ 1.868,91	€ 1.868,91	€ 0,00	€ 0,00	€ 97.399,00
SPEELOMGEVING	Speel- en sportomgeving voor de jeugd	S FEMMA	Subsidie Femma Moere	SPEELZONE MOERE	O	€ 0,00	€ 0,00	€ 0,00	€ 0,00	-€ 2.770,28	€ 0,00	€ 0,00	€ 0,00	€ 0,00	€ 0,00	-€ 2.770,28
SPEELOMGEVING	Speel- en sportomgeving voor de jeugd	TOESTELLEN	De installatie van diverse speeltoestellen	SPEELTOESTELLEN	U	€ 0,00	€ 0,00	€ 5.184,29	€ 0,00	€ 0,00	€ 0,00	€ 0,00	€ 0,00	€ 0,00	€ 0,00	€ 5.184,29
Totaal SPEELOMGEVING						€ 0,00	€ 0,00	€ 5.184,29	€ 0,00	€ 92.759,81	€ 0,00	-€ 29.072,09	-€ 29.072,09	€ 0,00	€ 0,00	€ 68.872,01
TELEFOON	De migratie naar een nieuwe telefooncentrale	TELEFOON	De migratie naar een nieuwe telefooncentrale	TELEFOONCENTRALE	U	€ 0,00	€ 17.787,70	€ 2.910,44	€ 3.902,64	€ 0,00	€ 0,00	€ 0,00	€ 0,00	€ 0,00	€ 0,00	€ 24.600,78
Totaal TELEFOON						€ 0,00	€ 17.787,70	€ 2.910,44	€ 3.902,64	€ 0,00	€ 0,00	€ 0,00	€ 0,00	€ 0,00	€ 0,00	€ 24.600,78
TOEGANKELIJK	Verbeteren van de toegankelijkheid	TOEGANG G	Verbeteren toegankelijkheid openbare gebouwen	TOEGANKELIJKHEID GEBOUWEN	U	€ 0,00	€ 24.352,56	€ 0,00	€ 0,00	€ 0,00	€ 0,00	€ 0,00	€ 0,00	€ 0,00	€ 0,00	€ 24.352,56
Totaal TOEGANKELIJK						€ 0,00	€ 24.352,56	€ 0,00	€ 0,00	€ 0,00	€ 0,00	€ 0,00	€ 0,00	€ 0,00	€ 0,00	€ 24.352,56
TOERISME	Toerisme	E INFOPUNT	Erelonen inrichting toeristisch infopunt	TOERISTISCH ONTHAAL	U	€ 0,00	€ 363,00	€ 0,00	€ 0,00	€ 0,00	€ 0,00	€ 0,00	€ 0,00	€ 0,00	€ 0,00	€ 363,00
TOERISME	Toerisme	PROM TOER	Promotie van de toeristische trekpleisters	PROMOTIE TOERISME	U	€ 0,00	€ 390,61	€ 0,00	€ 0,00	€ 0,00	€ 0,00	€ 0,00	€ 2.103,33	€ 2.103,33	€ 0,00	€ 2.493,94
Totaal TOERISME						€ 0,00	€ 753,61	€ 0,00	€ 0,00	€ 0,00	€ 0,00	€ 0,00	€ 2.103,33	€ 2.103,33	€ 0,00	€ 2.856,94
VEILIGE WEGINFR	Veilige weginfrastructuur			VEILIGE WEGINFRASCTUUR	U	€ 0,00	€ 29.908,78	€ 22.656,30	€ 2.989,57	€ 57.887,56	€ 27.500,00	€ 24.058,44	€ 51.558,44	€ 0,00	€ 0,00	€ 165.000,65
Totaal VEILIGE WEGINFR						€ 0,00	€ 29.908,78	€ 22.656,30	€ 2.989,57	€ 57.887,56	€ 27.500,00	€ 24.058,44	€ 51.558,44	€ 0,00	€ 0,00	€ 165.000,65
WEG EN VOETPAD	Renovatie wegen en voetpaden	WEG VOETP	Renovatie wegen en voetpaden	WEGEN EN VOETPADEN	U	€ 605,00	€ 378.218,96	€ 471.314,21	€ 585.868,01	€ 61.814,94	€ 0,00	€ 469.202,06	€ 469.202,06	€ 0,00	€ 0,00	€ 1.967.023,18
Totaal WEG EN VOETPAD						€ 605,00	€ 378.218,96	€ 471.314,21	€ 585.868,01	€ 61.814,94	€ 0,00	€ 469.202,06	€ 469.202,06	€ 0,00	€ 0,00	€ 1.967.023,18
WEGEN	Aanleg en onderhoud van weginfrastructuur	E DULLAERT	Erelonen heraanleg Dullaertweg	HERAANLEG DULLAERTWEG	U	€ 0,00	€ 0,00	€ 0,00	€ 0,00	€ 0,00	€ 0,00	€ 41.500,00	€ 41.500,00	€ 0,00	€ 0,00	€ 41.500,00
WEGEN	Aanleg en onderhoud van weginfrastructuur	E EH	Erelonen heraanleg eigen haard	HERAANLEG EIGEN HAARD	U	€ 0,00	€ 12.253,10	€ 0,00	€ 0,00	€ 14.488,66	€ 0,00	€ 0,00	€ 0,00	€ 0,00	€ 0,00	€ 26.741,76
WEGEN	Aanleg en onderhoud van weginfrastructuur	E RIO ZVKH	Erelonen aanleg riolering in de Zevekoteheirweg	RIO ZVKHW MOSSELSTRAAT	U	€ 0,00	€ 0,00	€ 0,00	€ 1.499,29	€ 16.656,87	€ 0,00	-€ 7.477,87	-€ 7.477,87	€ 0,00	€ 0,00	€ 10.678,29
WEGEN	Aanleg en onderhoud van weginfrastructuur	F ZANDE	Aanleg gescheiden fietspad Baan op Zande	FIETSPAD ZANDE	U	€ 486,00	€ 35.985,52	€ 10.902,00	€ 399,97	€ 0,00	€ 0,00	€ 4.227,00	€ 4.227,00	€ 0,00	€ 0,00	€ 52.000,49
WEGEN	Aanleg en onderhoud van weginfrastructuur	F2 BB	Fase 2 brugse baan	BRUGSEBAAN FASE 2	U	€ 0,00	€ 45.305,62	€ 0,00	€ 9.522,70	€ 0,00	€ 358.443,00	€ 0,00	€ 358.443,00	€ 0,00	€ 0,00	€ 413.271,32
WEGEN	Aanleg en onderhoud van weginfrastructuur	F3 MOERE	Fase 2 Moere	MOERE FASE 2	U	€ 46.441,99	€ 498.446,27	€ 74.091,01	€ 3.057,85	€ 3.624,75	€ 0,00	€ 0,00	€ 0,00	€ 0,00	€ 0,00	€ 625.661,87
WEGEN	Aanleg en onderhoud van weginfrastructuur	F3 MOERE	Fase 3 Moere	MOERE FASE 3	U	€ 0,00	€ 0,00	€ 0,00	€ 1.379,76	€ 0,00	€ 0,00	€ 0,00	€ 0,00	€ 0,00	€ 0,00	€ 1.379,76
WEGEN	Aanleg en onderhoud van weginfrastructuur	FIETS CWG	Fietsverbinding langs het Callaertsvallegeleed	FIETSPAD CALLAERTSWALLE	U	€ 0,00	€ 0,00	€ 0,00	€ 0,00	€ 5.543,97	€ 0,00	€ 64.456,03	€ 64.456,03	€ 0,00	€ 0,00	€ 70.000,00
WEGEN	Aanleg en onderhoud van weginfrastructuur	HEYVAERT	Heraanleg Heyvaertlaan	HERAANLEG HEYVAERTLAAN	U	€ 47.233,19	€ 56.200,22	€ 0,00	€ 1.034,65	€ 0,00	€ 0,00	€ 0,00	€ 0,00	€ 0,00	€ 0,00	€ 104.468,06
WEGEN	Aanleg en onderhoud van weginfrastructuur	INV FONDS	Investeringsfonds Fluvius	INVESTERINGSFONDS FLUVIUS	O	€ 0,00	€ 0,00	€ 0,00	€ 0,00	€ 0,00	€ 0,00	-€ 592.989,00	-€ 592.989,00	€ 0,00	€ 0,00	-€ 592.989,00
WEGEN	Aanleg en onderhoud van weginfrastructuur	KANAAL	Aanleg van een fietspad langs de kanaalstraat	KANAALSTRAAT	U	€ 76.071,09	€ 12.125,99	€ 84.363,97	€ 14.063,83	€ 0,00	€ 0,00	€ 0,00	€ 0,00	€ 0,00	€ 0,00	€ 186.624,88
WEGEN	Aanleg en onderhoud van weginfrastructuur	NETTEN	Ondegronds brengen van de netten	ONDERGR NET MOERE FASE 2	U	€ 53.133,81	€ 0,00	€ 0,00	€ 0,00	€ 0,00	€ 0,00	€ 0,00	€ 0,00	€ 0,00	€ 0,00	€ 53.133,81
WEGEN	Aanleg en onderhoud van weginfrastructuur	NETTEN	Ondegronds brengen van de netten	ONDERGR NETTEN BAAN ZANDE	U	€ 0,00	€ 0,00	€ 0,00	€ 0,00	€ 44.798,68	€ 0,00	€ 0,00	€ 0,00	€ 0,00	€ 0,00	€ 44.798,68
WEGEN	Aanleg en onderhoud van weginfrastructuur	NETTEN	Ondegronds brengen van de netten	ONDERGR NETTEN BEEKSTRAAT	U	€ 59.429,41	€ 0,00	€ 0,00	€ 0,00	€ 0,00	€ 0,00	€ 0,00	€ 0,00	€ 0,00	€ 0,00	€ 59.429,41
WEGEN	Aanleg en onderhoud van weginfrastructuur	NETTEN	Ondegronds brengen van de netten	ONDERGR NETTEN BRUGSEBAAN	U	€ 0,00	€ 0,00	€ 0,00	€ 0,00	€ 0,00	€ 129.388,00	€ 0,00	€ 129.388,00	€ 0,00	€ 0,00	€ 129.388,00
WEGEN	Aanleg en onderhoud van weginfrastructuur	NETTEN	Ondegronds brengen van de netten	ONDERGR NETTEN INFRAXSITE	U	€ 1.829,21	€ 3.204,48	€ 1.641,04	€ 0,00	€ 0,00	€ 0,00	€ 0,00	€ 0,00	€ 0,00	€ 0,00	€ 6.674,73
WEGEN	Aanleg en onderhoud van weginfrastructuur	NETTEN	Ondegronds brengen van de netten	ONDERGR NETTEN KLEINE WAR	U	€ 0,00	€ 0,00	€ 0,00	€ 0,00	€ 0,00	€ 0,00	€ 60.254,00	€ 60.254,00	€ 0,00	€ 0,00	€ 60.254,00
WEGEN	Aanleg en onderhoud van weginfrastructuur	NETTEN	Ondegronds brengen van de netten	ONDERGR NETTEN LANGELYSSE	U	€ 0,00	€ 36.672,63	€ 0,00	€ 0,00	€ 0,00	€ 0,00	€ 0,00	€ 0,00	€ 0,00	€ 0,00	€ 36.672,63
WEGEN	Aanleg en onderhoud van weginfrastructuur	NETTEN	Ondegronds brengen van de netten	ONDERGR NETTEN LEEGSTRAAT	U	€ 0,00	€ 0,00	€ 2.110,74	€ 0,00	€ 0,00	€ 0,00	€ 0,00	€ 0,00	€ 0,00	€ 0,00	€ 2.110,74
WEGEN	Aanleg en onderhoud van weginfrastructuur	NETTEN	Ondegronds brengen van de netten	ONDERGR NETTEN SNKSTRAAT	U	€ 0,00	€ 8.406,80	€ 0,00	€ 0,00	€ 0,00	€ 0,00	€ 0,00	€ 0,00	€ 0,00	€ 0,00	€ 8.406,80
WEGEN	Aanleg en onderhoud van weginfrastructuur	NETTEN	Ondegronds brengen van de netten	ONDERGR NETTEN VAARTSTR	U	€ 0,00	€ 0,00	€ 27.402,07	€ 0,00	€ 0,00	€ 0,00	€ 0,00	€ 0,00	€ 0,00	€ 0,00	€ 27.402,07
WEGEN	Aanleg en onderhoud van weginfrastructuur	NETTEN	Ondegronds brengen van de netten	ONDERGR NETTEN ZEVEKOTEH	U	€ 0,00	€ 3.851,25	€ 0,00	€ 0,00	€ 0,00	€ 0,00	€ 0,00	€ 0,00	€ 0,00	€ 0,00	€ 3.851,25
WEGEN	Aanleg en onderhoud van weginfrastructuur	NETTEN	Ondegronds brengen van de netten	ONDERGR NETTEN ZOMERLOOS	U	€ 0,00	€ 0,00	€ 0,00	€ 0,00	€ 21.754,70	€ 0,00	€ 0,00	€ 0,00	€ 0,00	€ 0,00	€ 21.754,70
WEGEN	Aanleg en onderhoud van weginfrastructuur	NETTEN	Ondegronds brengen van de netten	ONDERGR NETTEN ZVKHW	U	€ 0,00	€ 0,00	€ 0,00	€ 0,00	€ 0,00	€ 0,00	€ 12.895,00	€ 12.895,00	€ 0,00	€ 0,00	€ 12.895,00
WEGEN	Aanleg en onderhoud van weginfrastructuur	OV	Openbare verlichting	OV TREKKINGSRECHT INFRA	U	€ 0,00	€ 20.246,81	€ 24.072,58	€ 0,00	€ 0,00	€ 0,00	€ 0,00	€ 0,00	€ 0,00	€ 0,00	€ 44.319,39
WEGEN	Aanleg en onderhoud van weginfrastructuur	RIO ZVKHW	Aanleg van een riolering in de Zevekoteheirweg	RIO ZVKHW MOSSELSTRAAT	U	€ 0,00	€ 0,00	€ 0,00	€ 0,00	€ 0,00	€ 0,00	€ 333.790,00	€ 333.790,00	€ 0,00	€ 0,00	€ 333.790,00
WEGEN	Aanleg en onderhoud van weginfrastructuur	S GR62	Cofinanciering verbinding GR62 - Schorregistelstr	SCHORRE GISTEL GR62	O	€ 0,00	€ 5.130,58	€ 0,00	€ 0,00	€ 0,00	€ 0,00	€ 0,00	€ 0,00	€ 0,00	€ 0,00	€ 5.130,58
WEGEN	Aanleg en onderhoud van weginfrastructuur	VERK FONDS	Verkavelingsfonds Fluvius	VERKAVELINGSFONDS FLUVIUS	O	€ 0,00	€ 0,00	€ 0,00	€ 0,00	-€ 109.810,03	€ 0,00	-€ 63.752,97	-€ 63.752,97	€ 0,00	€ 0,00	-€ 173.563,00
WEGEN	Aanleg en onderhoud van weginfrastructuur	W DULLAERT	Werken heraanleg Dullaertweg	HERAANLEG DULLAERTWEG	U	€ 0,00	€ 0,00	€ 0,00	€ 0,00	€ 0,00	€ 654.054,00	€ 0,00	€ 654.054,00	€ 0,00	€ 0,00	€ 654.054,00
WEGEN	Aanleg en onderhoud van weginfrastructuur	W EH	Werken heraanleg eigen haard	HERAANLEG EIGEN HAARD	U	€ 0,00	€ 0,00	€ 91.756,98	€ 285.339,08	-€ 463,73	€ 0,00	€ 463,73	€ 463,73	€ 0,00	€ 0,00	€ 377.096,06
WEGEN	Aanleg en onderhoud van weginfrastructuur	WIJK EH	Heraanleg wijk Eigen Haard	WIJK EIGEN HAARD	U	€ 0,00	€ 0,00	€ 0,00	€ 0,00	€ 0,00	€ 195.000,00	€ 0,00	€ 195.000,00	€ 0,00	€ 0,00	€ 195.000,00
Totaal WEGEN						€ 284.624,70	€ 737.829,27	€ 316.340,39	€ 316.297,13	-€ 3.406,13	€ 1.336.885,00	-€ 146.634,08	€ 1.190.250,92	€ 0,00	€ 0,00	€ 2.841.936,28
WIFI HOTSPOTS	De uitbouw van een wifi-netwerk op enkele hotspots	AK WIFI	Uitbouw wifi-netwerk op enkele hotspots in de Stad	WIFI VIA HOTSPOTS	U	€ 0,00	€ 25.604,93	€ 0,00	€ 0,00	€ 0,00	€ 0,00	€ 0,00	€ 0,00	€ 0,00	€ 0,00	€ 25.604,93
WIFI HOTSPOTS	De uitbouw van een wifi-netwerk op enkele hotspots	S WIFI	Subsidie uitbouw wifi-netwerk enkele hotspots Stad	WIFI VIA HOTSPOTS	O	-€ 15.000,00	€ 0,00	€ 0,00	€ 0,00	€ 0,00	€ 0,00	€ 0,00	€ 0,00	€ 0,00	€ 0,00	-€ 15.000,00
Totaal WIFI HOTSPOTS						€ 10.604,93	€ 0,00	€ 0,00	€ 0,00	€ 0,00	€ 0,00	€ 0,00	€ 0,00	€ 0,00	€ 0,00	€ 10.604,93
Eindtotaal						€ 1.595.396,80	€ 2.907.956,19	€ 2.652.815,80	€ 6.112.759,12	€ 12.192.431,87	€ 2.720.072,00	€ 2.911.007,60	€ 5.631.079,60	€ 275.729,00	€ 275.729,00	€ 31.643.897,38
				Totaal uitgaven (U)		€ 2.905.540,64	€ 4.010.186,05	€ 2.857.76								