



**Stad Gistel**  
**Jaarrekening 2019**





# **J A A R R E K E N I N G**

# **D I E N S T J A A R 2 0 1 9**

Provincie West-Vlaanderen  
Arrondissement Oostende

Stad Gistel  
NISCODE 35005

Heyvaertlaan 18  
8470 GISTEL

Algemeen directeur: Joost Mangeleer  
Financieel directeur: Greet Lava



## Inhoudsopgave

Inleiding .....	7
Kerncijfers (BDO) .....	9
1. Opbouw van de jaarrekening .....	13
2. Beleidsnota .....	17
2.1 Doelstellingenrealisatie .....	17
2.2 Doelstellingenrekening .....	48
2.3 Financiële toestand.....	53
3. Financiële nota.....	57
3.1 Schema J2 – exploitatierekening.....	57
3.2 Schema J3 & J4 – investeringsrekening .....	59
3.3 Schema J5 - liquiditeitenrekening .....	61
3.4 Toelichting bij de financiële nota – rapportering per beleidsdomein (volgens BDO) .....	64
3.4.1 Geconsolideerd.....	64
3.4.1.1 Exploitatie .....	65
3.4.1.2 Investeringsrekening .....	66
3.4.1.3 Andere.....	68
3.4.2 Algemene financiering .....	68
3.4.3 Algemeen bestuur .....	69
3.4.4 Leren .....	70
3.4.5 Milieu.....	70
3.4.6 Ondernemen.....	71
3.4.7 Veiligheid.....	72
3.4.8 Vrije tijd .....	72
3.4.9 Wonen .....	73
3.4.10 Zorg .....	74
4. Algemene boekhouding .....	76
4.1 Balans .....	76
4.1.1 Toelichting bij de balans volgens BDO .....	79
4.1.2 Balansstructuur .....	79
4.1.4 Detailbespreking van de rubrieken.....	83
4.1.4.1 Activa.....	83

4.1.4.2	Passiva.....	89
4.2	De staat van opbrengsten en kosten .....	94
4.2.1	Toelichting bij de staat van opbrengsten en kosten .....	96
4.2.2	Staat van opbrengsten en kosten – structuur .....	96
4.2.3	Detailbespreking van de rubrieken.....	101
4.2.3.1	Kosten .....	101
4.2.3.2	Opbrengsten .....	107
5.	Toelichting bij de jaarrekening .....	115
5.1	Toelichting bij de financiële nota .....	115
5.1.1	Toelichting bij exploitatierekening .....	115
5.1.1.1	Verklaring materiële verschillen exploitatiekosten.....	115
5.1.1.2	Verklaring materiële verschillen exploitatieopbrengsten .....	125
5.1.3	Toelichting bij investeringsrekening .....	132
5.1.3.1	Investeringsstabel jaarrekening 2019 .....	151
5.1.4	Evolutie van de liquiditeitenrekening .....	157
5.1.5	Bijkomende toelichting investeringsenveloppen door BDO .....	158
5.1.6	Overzicht per beleidsveld, van de verstrekte werkings- en investeringsubsidies.....	161
5.2	Toelichting bij de samenvatting van de algemene rekeningen .....	167
5.2.1	Toelichting bij de balans .....	167
5.2.2	Overzicht waarderingsregels .....	171
5.2.3	Niet in de balans opgenomen rechten en verplichtingen (klasse 0) .....	182
5.2.4	Proef- en saldibalans.....	183
6.	Officiële schema's.....	194

## Inleiding

De jaarrekening 2019 is opgesteld conform de BBC-wetgeving die van kracht werd door het besluit van de Vlaamse regering betreffende de beleids- en beheerscyclus van de gemeenten, provincies en de openbare centra voor maatschappelijk welzijn. De jaarrekening van de jaren vóór 2014 gaf vooral een overzicht van de financiële gevolgen van het gevoerde beleid met een verantwoording van het (financiële) beheer door de financieel directeur. De beleidsrapportering volgens BBC legt de nadruk op strategische rapportering van het gevoerde beleid. Tevens wordt in de jaarrekening aandacht besteed aan de vraag of het bestuur binnen de door de raad toegekende kredieten het vooropgestelde beleid heeft kunnen voeren. Dit kan men evalueren aan de hand van een vergelijking tussen de cijfers van de jaarrekening en het vooropgestelde budget.

In tegenstelling tot het meerjarenplan en het budget, dient de jaarrekening financieel niet in evenwicht te zijn. De jaarrekening dient een getrouw beeld te geven van de werkelijkheid op 31 december van het boekjaar. De overschotten of tekorten van de jaarrekening zullen uiteraard wel moeten verwerkt worden in de volgende budgetwijziging of het eerstvolgende budget. De jaarrekening heeft ook nog een boekhoudkundige functie aangezien men aan de hand van de jaarrekening een vrij volledig beeld kan vormen van de financiële situatie van het bestuur.

De jaarrekening kan de basis zijn voor de evaluatiebesprekingen van het gevoerde beleid. In de jaarrekening wordt een overzicht weergegeven van de prioritaire beleidsdoelstellingen en overig beleid uit het meerjarenplan en het budget die werden gerealiseerd. De nieuwe structuur voorziet ook dat er op verschillende niveaus een beoordeling kan worden gemaakt van de financiële toestand (op niveau van doelstellingen, actieplannen en acties voor de prioritaire beleidsdoelstellingen). In de jaarrekening vindt u hoeveel middelen er werden besteed voor de realisatie van een welbepaald beleidsdomein en tot welke financiële toestand dit heeft geleid voor het bestuur.

Bij de jaarrekening wordt een toelichting voorzien die zorgt voor een verduidelijking van bepaalde onderdelen, aan de hand van informatie en documentatie ter ondersteuning van de beleidsbeslissingen. Het bestuur kan naast de verplichte onderdelen van de toelichting nog bijkomende informatie toevoegen indien nodig geacht om bepaalde verrichtingen die werden opgenomen in de jaarrekening te ondersteunen. Een afzonderlijk jaarverslag wordt niet meer opgemaakt.

2019 is het zesde jaar binnen de BBC, waardoor een vergelijking kan gemaakt worden met 2014, 2015, 2016, 2017 en 2018. Deze vergelijking wordt toegepast bij de bespreking van de balans en de staat van opbrengsten en kosten.





## Kerncijfers (BDO)

STAD GISTEL  
KERNCIJFERS JAARREKENING 2019



**STAD GISTEL**  
**KERNCIJFERS JAARREKENING 2019**

RESULTAAT OP KASBASIS	2019	SCHEMA J1	UITGAVE	ONTVANGST	SALDO
Exploitatieuitgaven	12.349.986,72	Algemeen bestuur	4.063.635,44	279.064,14	-3.784.571,30
Exploitatieontvangsten	15.038.981,38	Prioritaire beleidsdoelstellingen	53.218,63		-53.218,63
<b>SALDO OP EXPLOITATIE</b>	<b>2.688.994,66</b>	Overig beleid	4.010.416,81	279.064,14	-3.731.352,67
Investeringsuitgaven	1.643.750,92	Algemene financiering	1.083.395,09	11.489.633,69	10.406.238,60
Investeringsontvangsten	1.293.919,21	Prioritaire beleidsdoelstellingen			
<b>SALDO OP INVESTERINGEN</b>	<b>-349.831,71</b>	Overig beleid	1.083.395,09	11.489.633,69	10.406.238,60
Andere uitgaven	831.540,63	Leren	1.144.073,69	1.102.884,15	-41.189,54
Andere ontvangsten		Prioritaire beleidsdoelstellingen			
<b>SALDO OP ANDERE</b>	<b>-831.540,63</b>	Overig beleid	1.144.073,69	1.102.884,15	-41.189,54
<b>Budgettaire resultaat boekjaar</b>	<b>1.507.622,32</b>	Milieu	948.137,79	420.948,60	-527.189,19
Gecumuleerde budgettaire resultaat vorig boekjaar	6.156.380,00	Prioritaire beleidsdoelstellingen	3.529,08	471,00	-3.058,08
<b>GECUMULEERDE BUDGETTAIR RESULTAAT</b>	<b>7.664.002,32</b>	Overig beleid	944.608,71	420.477,60	-524.131,11
Bestemde gelden		Ondernemen	71.870,65	30.345,81	-41.524,84
<b>RESULTAAT OP KASBASIS</b>	<b>7.664.002,32</b>	Prioritaire beleidsdoelstellingen	1.447,09	2.401,13	954,04
		Overig beleid	70.423,56	27.944,68	-42.478,88
<b>AUTOFINANCIERINGSMARGE</b>	<b>2019</b>	Veiligheid	1.619.891,44	62.591,64	-1.557.299,80
Financieel draagvlak	2.827.188,40	Prioritaire beleidsdoelstellingen			
Netto periodieke leningsuitgaven	969.734,37	Overig beleid	1.619.891,44	62.591,64	-1.557.299,80
<b>AUTOFINANCIERINGSMARGE</b>	<b>1.857.454,03</b>	Vrije tijd	1.929.540,08	581.285,60	-1.348.254,48
		Prioritaire beleidsdoelstellingen	235.709,24		-235.709,24
		Overig beleid	1.693.830,84	581.285,60	-1.112.545,24
		Wonen	2.372.764,09	2.339.830,26	-32.933,83
		Prioritaire beleidsdoelstellingen	371.797,64	55.052,00	-316.745,64
		Overig beleid	2.000.966,45	2.284.778,26	283.811,81
		Zorg	1.591.970,00	26.316,70	-1.565.653,30
		Prioritaire beleidsdoelstellingen			
		Overig beleid	1.591.970,00	26.316,70	-1.565.653,30
		<b>TOTAAL</b>	<b>14.825.278,27</b>	<b>16.332.900,59</b>	<b>1.507.622,32</b>
		Prioritaire beleidsdoelstellingen	665.701,68	57.924,13	-607.777,55
		Overig beleid	14.159.576,59	16.274.976,46	2.115.399,87

# **OPBOUW VAN DE JAARREKENING**



## 1. Opbouw van de jaarrekening

De jaarrekening bevat verplicht drie grote hoofdstukken. Elk hoofdstuk bestaat telkens uit meerdere verplichte onderdelen. Ook de bijhorende verplichte toelichting bevat een aantal verplichte hoofdstukken.

Hieronder kunt u een schematisch overzicht terugvinden waarin we kort de opbouw van ieder hoofdstuk en de daaronder behorende verplichte onderdelen weergeven.

Inleiding

Jaarrekening

Beleidsnota

- Doelstellingenrealisatie
- Doelstellingenrekening (J1-schema)
- Financiële toestand

Financiële nota

- Exploitatierekening (J2-schema)
- Investeringsrekening (J3-schema)
- Liquiditeitenrekening (J5-schema)
- Toelichting bij de financiële nota – rapportering per beleidsdomein (volgens BDO)

Algemene boekhouding

- Balans (J6-schema)
  - o Toelichting bij de balans volgens BDO
  - o Balansstructuur
  - o Detailbespreking van de rubrieken
- De staat van opbrengsten en kosten (J7-schema)
  - o Toelichting bij de staat van opbrengsten en kosten
  - o Staat van opbrengsten en kosten - structuur
  - o Detailbespreking van de rubrieken

Toelichting bij de jaarrekening

Toelichting bij de financiële nota

- Toelichting bij de exploitatierekening (TJ1 en TJ2-schema)
  - o Verklaring materiële verschillen exploitatiekosten
  - o Verklaring materiële verschillen exploitatie-opbrengsten
- Toelichting bij de investeringsrekening (TJ3, TJ4 en TJ5-schema)
- Evolutie van de liquiditeitenrekening (TJ6-schema)
- Overzicht, per beleidsveld, van de verstrekte werkings- en investeringssubsidies.

## Toelichting bij de samenvatting van de algemene rekeningen

- Toelichting bij de balans (TJ7-schema)
- Overzicht waarderingsregels
- Niet in de balans opgenomen rechten en verplichtingen
- Proef- en saldibalans

# **BELEIDSNOTA**





## 2. Beleidsnota

In de beleidsnota wordt de mate van realisatie van de beleidsdoelstellingen opgenomen. De beleidsnota is samengesteld uit de doelstellingenrealisatie, doelstellingenrekening en de financiële toestand.

Bij de opmaak van het meerjarenplan 2014-2019 werd gekozen voor 5 prioritaire beleidsdoelstellingen (B1→B5), niet prioritaire beleidsdoelstellingen (B6→B24) en overig beleid (recurrent beleid). Enkel de uitvoering van de prioritaire beleidsdoelstellingen worden in detail besproken.

### 2.1 Doelstellingenrealisatie

De doelstellingenrealisatie verwoordt het beleid dat het bestuur gedurende het financiële boekjaar heeft gevoerd. De evaluatie gebeurt aan de hand van enkele kernvragen die een weerspiegeling zijn van de beleidsdoelstellingen in het meerjarenplan en het budget:

#### 1. Wat hebben we bereikt?

⇒ In welke mate werd per beleidsdoelstelling het beoogde resultaat of eventueel het beoogde effect gerealiseerd?

#### 2. Wat hebben we hiervoor gedaan?

⇒ In welke mate werden de actieplannen en de acties die op het financiële boekjaar betrekking hebben gerealiseerd?

#### 3. Wat zijn de ontvangsten en uitgaven van het betrokken actieplan gedurende het financiële boekjaar?

⇒ Met welke middelen hebben we dit gerealiseerd?

De BBC legt geen verplicht model op om de doelstellingenrealisatie weer te geven. Belangrijk is dat er een duidelijk verband gelegd wordt tussen de financiële en niet financiële gegevens. Het is de bedoeling om in de doelstellingenrealisatie een objectieve weergave te geven van de mate van realisatie van de beleidsdoelstellingen en de eraan gekoppelde actieplannen en acties. Tevens op vlak van de ontvangsten en uitgaven, dient er een objectieve vergelijking te worden gemaakt tussen de gerealiseerde en gebudgetteerde kasstromen per actieplan.

In volgend overzicht van de doelstellingenrealisatie werd geopteerd om de realisatie van de prioritaire doelstellingen als volgt te rapporteren:

Rapportering per beleidsdoelstelling:

- situering van de beleidsdoelstelling
- toelichting bij de mate van realisatie van de beleidsdoelstelling al dan niet verder uitgewerkt op niveau van actieplan of actie.

Per prioritaire doelstelling wordt een overzicht gegeven van de financiële en operationele realisatie ervan. Jaarlijks wordt meegegeven in welke mate doelstellingen financieel gerealiseerd zijn d.w.z. hoeveel uitgaven en ontvangsten er effectief werden aangerekend op de doelstelling t.o.v. het budget. Daarnaast wordt ook een operationele voortgang van de doelstellingen meegegeven, d.w.z. dat er per prioritaire doelstelling wordt aangegeven in welke mate de doelstellingen behaald zijn of het vooropgestelde resultaat werd gerealiseerd.





## DOELSTELLINGENREALISATIE 2019

Stad Gistel  
Heyvaertlaan 18  
8470 Gistel

Algemeen directeur: Joost Mangeleer  
Financieel directeur: Greet Lava

### **Beleidsdoelstelling: B1 NIEUW GECREËERDE WOONEENHEDEN VOOR INWONERS | 2014 - 2019**

*Er is een variatie aan nieuw gecreëerde wooneenheden voor de inwoners | 2014 - 2019*

#### ***Situering***

De gemeente wil inspelen op de gedifferentieerde woonneed van eigen inwoners. De vooropgestelde resultaten dienen zichtbaar te worden in:

- \* het aantal nieuw gecreëerde wooneenheden en kavels voor jonge gezinnen van wie het inkomen net boven de inkomensgrens ligt om in aanmerking te komen voor sociale huisvesting
- \* het aantal nieuw gehuurde woningen door het sociaal verhuurkantoor JOGI
- \* het aantal nieuw gecreëerde woningen aangepast aan de leefomstandigheden van ouderen
- \* het aantal nieuw gecreëerde sociale woningen

Het gemeentelijk woonbeleid krijgt vorm via de interlokale vereniging Woonpunt en is gebaseerd op de projectnota Woonpunt 2014 – 2016 opgevolgd door de projectnota 2017 – 2018 en de projectnota voor het overgangsjaar 2019.

Indicator: aantal nieuwe woongelegenheden t.o.v. 31 december 2013. Telling op 31 december 2016 (tussentijdse evaluatie cfr. de doelstellingsnota van 2016) en in 2019.

De eerste telling is uitgevoerd op 31 december 2016. De tweede telling is uitgevoerd op 31 december 2019. De resultaten van beide tellingen worden hierna opgenomen:

#### Aantal vergunde private eengezinswoningen:

2014: 52

2015: 60

2016: 37

2017: 25

2018: 19

2019: 14 (aantal woongelenheden voor nog lopende dossiers: 4)

Aantal vergunde sociale eengezinswoningen:

2014 – 2016: 53

2017: /

2018: /

2019: /

Aantal vergunde private woonegelegenheden in meergezinswoning

2014: 5

2015: 18

2016: 7

2017: 28

2018: 32

2019: 57 (aantal woonegelegenheden voor nog lopende dossiers: 10)

Aantal vergunde assistentiewoningen:

2017: /

2018: 32

2019: /

Aantal vergunde zorgwoningen

2017: 1

2018: 2

2019: /

Noot:

18 assistentiewoningen zijn in gebruik genomen aan het Godelieveplein.

(De stedenbouwkundige vergunning voor de assistentiewoningen aan het Godelieveplein is verleend in 2011).

8 woningen zijn in gebruik genomen in De Bezaan. Deze woningen worden bewoond door personen met een mentale beperking.

(De stedenbouwkundige vergunning voor het project Bezaan is verleend d.d. 7 februari 2012).

Aantal woningen dat verhuurd wordt door het sociaal verhuurkantoor Jogi

31 december 2013: 81 - voor Gistel: 18

31 december 2014: 91 - voor Gistel: 23

31 december 2015: 109 - voor Gistel: 32

31 december 2016: 122 - voor Gistel: 38

31 december 2017: 150 – Gistel: 45

31 december 2018: 173 – Gistel: 47

31 december 2019: 190 – Gistel: 49

De rapportering aan de gemeenteraad over de werking van Woonpunt en Jogi wordt afzonderlijk geagendeerd.

**Beleidsdoelstelling in cijfers:**

	Jaarrekening		Eindbudget		Initieel budget	
	Uitgaven	Ontvangsten	Uitgaven	Ontvangsten	Uitgaven	Ontvangsten
EXP	47.702,24	0,00	47.702,24	0,00	49.367,00	0,00
INV	4.235,00	0,00	149.498,57	0,00	0,00	0,00
LIQ	0,00	0,00	0,00	0,00	0,00	0,00

**Actieplan WOONPATRIMO: Het bestaande woonpatrimonium | 2014 - 2019**

Het bestaande woonpatrimonium | 2014 - 2019

**Actieplan in cijfers:**

	Jaarrekening		Eindbudget		Initieel budget	
	Uitgaven	Ontvangsten	Uitgaven	Ontvangsten	Uitgaven	Ontvangsten
EXP	47.702,24	0,00	47.702,24	0,00	49.367,00	0,00
INV	0,00	0,00	0,00	0,00	0,00	0,00
LIQ	0,00	0,00	0,00	0,00	0,00	0,00

**Gekoppelde acties:**

- DEELNAME WOONPUNT: Deelname van de gemeente Gistel aan de interlokale vereniging Woonpunt

	Jaarrekening		Eindbudget		Initieel budget	
	Uitgaven	Ontvangsten	Uitgaven	Ontvangsten	Uitgaven	Ontvangsten
EXP	41.619,74	0,00	41.619,74	0,00	43.342,00	0,00
INV	0,00	0,00	0,00	0,00	0,00	0,00
LIQ	0,00	0,00	0,00	0,00	0,00	0,00

- DEELNAME JOGI: Deelname van de gemeente Gistel aan JOGI (regionaal sociaal verhuurkantoor)

	Jaarrekening		Eindbudget		Initieel budget	
	Uitgaven	Ontvangsten	Uitgaven	Ontvangsten	Uitgaven	Ontvangsten
EXP	6.082,50	0,00	6.082,50	0,00	6.025,00	0,00
INV	0,00	0,00	0,00	0,00	0,00	0,00
LIQ	0,00	0,00	0,00	0,00	0,00	0,00

## **Actieplan STEDENBOUW: Stedenbouwkundige instrumenten | 2014 - 2019**

Stedenbouwkundige instrumenten | 2014 - 2019

### **Actieplan in cijfers:**

	<b>Jaarrekening</b>		<b>Eindbudget</b>		<b>Initieel budget</b>	
	Uitgaven	Ontvangsten	Uitgaven	Ontvangsten	Uitgaven	Ontvangsten
EXP	0,00	0,00	0,00	0,00	0,00	0,00
INV	4.235,00	0,00	149.498,57	0,00	0,00	0,00
LIQ	0,00	0,00	0,00	0,00	0,00	0,00

### **Gekoppelde acties:**

- GRS: Herziening van het gemeentelijk ruimtelijk structuurplan

	<b>Jaarrekening</b>		<b>Eindbudget</b>		<b>Initieel budget</b>	
	Uitgaven	Ontvangsten	Uitgaven	Ontvangsten	Uitgaven	Ontvangsten
EXP	0,00	0,00	0,00	0,00	0,00	0,00
INV	0,00	0,00	18.290,28	0,00	0,00	0,00
LIQ	0,00	0,00	0,00	0,00	0,00	0,00

- RUP: Herziening en opmaak van ruimtelijke uitvoeringsplannen

	<b>Jaarrekening</b>		<b>Eindbudget</b>		<b>Initieel budget</b>	
	Uitgaven	Ontvangsten	Uitgaven	Ontvangsten	Uitgaven	Ontvangsten
EXP	0,00	0,00	0,00	0,00	0,00	0,00
INV	0,00	0,00	92.076,89	0,00	0,00	0,00
LIQ	0,00	0,00	0,00	0,00	0,00	0,00

- RUP SNAASKERKE CENTRUM: Herziening en opmaak van ruimtelijk uitvoeringsplan centrum Snaaskerke

	<b>Jaarrekening</b>		<b>Eindbudget</b>		<b>Initieel budget</b>	
	Uitgaven	Ontvangsten	Uitgaven	Ontvangsten	Uitgaven	Ontvangsten
EXP	0,00	0,00	0,00	0,00	0,00	0,00
INV	0,00	0,00	26.426,40	0,00	0,00	0,00
LIQ	0,00	0,00	0,00	0,00	0,00	0,00

- RUP PROVINCIEWEG: Opmaak van een ruimtelijk uitvoeringsplan voor verkaveling in de Provincieweg

	<b>Jaarrekening</b>		<b>Eindbudget</b>		<b>Initieel budget</b>	
	Uitgaven	Ontvangsten	Uitgaven	Ontvangsten	Uitgaven	Ontvangsten
EXP	0,00	0,00	0,00	0,00	0,00	0,00
INV	4.235,00	0,00	12.705,00	0,00	0,00	0,00
LIQ	0,00	0,00	0,00	0,00	0,00	0,00

De gemeentelijke organisatie heeft in 2019 gekampt met ernstige continuïteitsproblemen voor de dienst omgeving. Er is gefocust op de behandeling van omgevingsvergunningsaanvragen. Er is anderzijds niet verder gewerkt aan de herziening van het gemeentelijk ruimtelijk structuurplan, noch aan de uitwerking van het RUP Snaaskerke Centrum. Voor het RUP De Koolaerd en het RUP Provincieweg zijn enkele stappen gezet.

#### RUP de Koolaerd

Het RUP De Koolaerd wordt, na het openbaar onderzoek, definitief aangenomen door de gemeenteraad in zitting van 6 juni 2019. Tegen het RUP De Koolaerd wordt een annulatieberoep ingediend bij de Raad van State.

#### RUP Provincieweg

Een verkaveling van 2 percelen langs de Provincieweg in landbouwgebied is vervallen. Het bestuur wenst deze percelen die deel uitmaken van een woonlint alsnog bebouwbaar te maken. Hiervoor dient een RUP opgemaakt. De gemeenteraad start de opmaak van het 'RUP Provincieweg' in zitting van 5 juli 2018. De startnota en procesnota worden opgemaakt en ter inzage gelegd van 22 oktober tot 20 december 2018. De Gecoro brengt een advies uit op 10 december 2018. Het college neemt een besluit om het proces ter opmaak van het RUP Provincieweg verder te zetten in zitting van 22 januari 2019. (De gemeenteraad besluit in de zitting van 7 mei 2020 om de RUP Provincieweg stop te zetten).

## **Beleidsdoelstelling: B2 VRIJE TIJDSFACILITEITEN OP DE SITE ZOMERLOOS | 2014 - 2019**

*We concentreren, moderniseren en verruimen de vrije tijdsfaciliteiten voor inwoners en verenigingen op de site Zomerloos | 2014 - 2019*

### **Situering**

Het bestuur focust op de duurzame uitrusting van de activiteitenstrip Zomerloos in de vorm van een renovatie van de kleedkamers van de sporthal, een aanpassing van de foyer bij de evenementenhal en de oprichting van een jeugdsite. De budgetten voor de projecten renovatie van de kleedkamers van de sporthal en de aanpassing van de foyer werden voorlopig uit het meerjarenplan geschrapt door het verschuiven van projecten binnen het huidig meerjarenplan. De focus ligt voornamelijk op de bouw van het jeugddorp ten noorden van het Zomerloosgeleed. De nieuwe jeugdlokalen zijn in gebruik genomen in september van 2018. Een gedeelte van deze investering is verwerkt in de rekening 2019.

### **Beleidsdoelstelling in cijfers:**

	<b>Jaarrekening</b>		<b>Eindbudget</b>		<b>Initieel budget</b>	
	Uitgaven	Ontvangsten	Uitgaven	Ontvangsten	Uitgaven	Ontvangsten
EXP	0,00	2.401,13	0,00	1.750,87	0,00	0,00
INV	436.270,95	55.052,00	476.862,66	55.000,00	533.577,50	0,00
LIQ	0,00	0,00	0,00	0,00	0,00	0,00

## **Actieplan ZOMERLOOS: Investeringsplan activiteitencentrum Zomerloos | 2014 - 2019**

Investeringsplan activiteitencentrum Zomerloos | 2014 - 2019

### **Actieplan in cijfers:**

	<b>Jaarrekening</b>		<b>Eindbudget</b>		<b>Initieel budget</b>	
	Uitgaven	Ontvangsten	Uitgaven	Ontvangsten	Uitgaven	Ontvangsten
EXP	0,00	2.401,13	0,00	1.750,87	0,00	0,00
INV	436.270,95	55.052,00	476.862,66	55.000,00	533.577,50	0,00
LIQ	0,00	0,00	0,00	0,00	0,00	0,00



**Gekoppelde acties:**

- KRUISPUNT VAARTSTRAAT: Herinrichting van het kruispunt Vaartstraat - aansluitingsweg site Zomerloos (creatie van een poorteffect)

	<b>Jaarrekening</b>		<b>Eindbudget</b>		<b>Initieel budget</b>	
	Uitgaven	Ontvangsten	Uitgaven	Ontvangsten	Uitgaven	Ontvangsten
EXP	0,00	0,00	0,00	0,00	0,00	0,00
INV	0,00	0,00	0,00	0,00	33.577,50	0,00
LIQ	0,00	0,00	0,00	0,00	0,00	0,00

- JEUGDPARK BOUWEN: Bouwen van een jeugdparc ten noorden van het Zomerloosgeleed

	<b>Jaarrekening</b>		<b>Eindbudget</b>		<b>Initieel budget</b>	
	Uitgaven	Ontvangsten	Uitgaven	Ontvangsten	Uitgaven	Ontvangsten
EXP	0,00	0,00	0,00	0,00	0,00	0,00
INV	213.989,77	0,00	215.507,34	0,00	0,00	0,00
LIQ	0,00	0,00	0,00	0,00	0,00	0,00

- ERELONEN JEUGDPARK: Erelonen voor het bouwen van een jeugdparc ten noorden van het Zomerloosgeleed

	<b>Jaarrekening</b>		<b>Eindbudget</b>		<b>Initieel budget</b>	
	Uitgaven	Ontvangsten	Uitgaven	Ontvangsten	Uitgaven	Ontvangsten
EXP	0,00	0,00	0,00	0,00	0,00	0,00
INV	5.142,50	0,00	53.936,08	0,00	0,00	0,00
LIQ	0,00	0,00	0,00	0,00	0,00	0,00

- KAMPEERTERREIN: Aanleg van voorzieningen voor kampeervoertuigen op de site Zomerloos

	<b>Jaarrekening</b>		<b>Eindbudget</b>		<b>Initieel budget</b>	
	Uitgaven	Ontvangsten	Uitgaven	Ontvangsten	Uitgaven	Ontvangsten
EXP	0,00	2.401,13	0,00	1.750,87	0,00	0,00
INV	175.212,32	55.052,00	175.212,32	55.000,00	0,00	0,00
LIQ	0,00	0,00	0,00	0,00	0,00	0,00

- OMGEVING JEUGDPARK: Aanleg van de omgeving rondom het jeugdparc

	<b>Jaarrekening</b>		<b>Eindbudget</b>		<b>Initieel budget</b>	
	Uitgaven	Ontvangsten	Uitgaven	Ontvangsten	Uitgaven	Ontvangsten
EXP	0,00	0,00	0,00	0,00	0,00	0,00
INV	784,30	0,00	784,30	0,00	500.000,00	0,00
LIQ	0,00	0,00	0,00	0,00	0,00	0,00

- OV JEUGDPARK: Openbare verlichting rondom de jeugdsite

	<b>Jaarrekening</b>		<b>Eindbudget</b>		<b>Initieel budget</b>	
	Uitgaven	Ontvangsten	Uitgaven	Ontvangsten	Uitgaven	Ontvangsten
EXP	0,00	0,00	0,00	0,00	0,00	0,00
INV	10.066,82	0,00	10.066,82	0,00	0,00	0,00
LIQ	0,00	0,00	0,00	0,00	0,00	0,00

- GLASVEZEL JEUGDPARK: Realisatie van een glasvezelverbinding met het jeugdparc en de buitenschoolse kinderopvang

	<b>Jaarrekening</b>		<b>Eindbudget</b>		<b>Initieel budget</b>	
	Uitgaven	Ontvangsten	Uitgaven	Ontvangsten	Uitgaven	Ontvangsten
EXP	0,00	0,00	0,00	0,00	0,00	0,00
INV	27.968,31	0,00	16.164,97	0,00	0,00	0,00
LIQ	0,00	0,00	0,00	0,00	0,00	0,00

- BUREAU ZOMERLOOS: Inrichten van een nieuw bureel voor de sportfunctionaris

	<b>Jaarrekening</b>		<b>Eindbudget</b>		<b>Initieel budget</b>	
	Uitgaven	Ontvangsten	Uitgaven	Ontvangsten	Uitgaven	Ontvangsten
EXP	0,00	0,00	0,00	0,00	0,00	0,00
INV	3.106,93	0,00	5.000,00	0,00	0,00	0,00
LIQ	0,00	0,00	0,00	0,00	0,00	0,00

- WIFI JEUGDPARK: Voorziening van een wifi-installatie in het jeugdparc

	<b>Jaarrekening</b>		<b>Eindbudget</b>		<b>Initieel budget</b>	
	Uitgaven	Ontvangsten	Uitgaven	Ontvangsten	Uitgaven	Ontvangsten
EXP	0,00	0,00	0,00	0,00	0,00	0,00
INV	0,00	0,00	190,83	0,00	0,00	0,00
LIQ	0,00	0,00	0,00	0,00	0,00	0,00

### Jeugddorp 'Torp

De realisatie van het jeugddorp 'Torp is het sluitstuk van het project jeugdsite. Nieuwe jeugdlokale zijn gebouwd in de onmiddellijke nabijheid van de buitenschoolse kinderopvang de Zonnebloem en de gemeentelijke speelpleinwerking met het avontuurlijke speelplein de Speeldernis. De jeugdsite behoort dan weer tot de site Zomerloos met ook het zwembad, de sporthal, de evenementenhal en de gemeentelijke voetbalterreinen.

Na de uitvoering van de funderingswerken (eind 2017) werd begin 2018 gestart met de montage van het jeugdorp. De nieuwe jeugdlokalen werden feestelijk in gebruik genomen op zaterdag 1 september 2018. Vier jeugdverenigingen (Chiro, KSA, Scouts Rakkersnest en Scouts Gisco Regenboog) krijgen een splinternieuw onderkomen met elk een eigen lokaal én berging onder het gemeenschappelijke zadeldak. Vier jeugdverenigingen kunnen daarenboven genieten van een gemeenschappelijke, overdekte buitenruimte en een gemeenschappelijke ontmoetingsruimte. Tijdens de schoolvakantie kan de buitenschoolse kinderopvang en speelpleinwerking ook op het nieuwe jeugdterrein terecht.

#### Vrije tijdscentrum Zomerloos

Het bestuur werft in 2019 een coördinator voor het vrije tijdscentrum Zomerloos aan. De gemeentelijke werkliedenploeg bouwt een nieuwe bureelruimte naast de balie.

#### Kampeerautoterrein

Het kampeerautoterrein voor 8 plaatsen wordt gerealiseerd langs de Vaartstraat nabij de jeugdsite 'Torp. Het kampeerautoterrein Gistel wordt feestelijk geopend op 14 juni 2019 door gedeputeerde Sabien Lahaey – Battheu en de burgemeester Gauthier Defreyne.



## **Beleidsdoelstelling: B3 UITBOUW VAN ELEKTRONISCHE EERSTE LIJNSBALIE | 2014 - 2019**

*De uitbouw van de elektronische eerste lijnsbalie 2014 - 2019*

### **Situering**

De gemeente kiest voor een nieuw dienstverleningsconcept. De dienstverlening wordt heroriënteerd vanuit de vraag van de klant. Dit betekent dat het tijdperk verlaten wordt waarbij dienstverlening onderverdeeld wordt op basis van de structuur in de gemeentelijke organisatie en de talrijke interne doorverwijzingen van klanten.

Dienstverlening heeft drie belangrijke componenten:

- \*de dienstverleners of de medewerkers van de verschillende gemeentelijke diensten
- \*de producten en de diensten
- \*professioneel geordende en systematisch bij te werken gegevens (al dan niet opgenomen in authentieke gegevensbronnen zoals het rijksregister, het centraal referentieadressenbestand en het grootschalig referentiebestand voor het grondgebied van de gemeente).

De realisatie van deze doelstelling wordt projectmatig aangepakt. Hiertoe is de realisatie van vijf verschillende organisatieprojecten vooropgesteld. Deze zijn:

1. Het GIS-project
2. De realisatie van een elektronisch eerstelijnsonthaal
3. De uitvoering van het communicatiebeleidsplan 2014 – 2019
4. De uitbouw van het intranet
5. Het informatiebeheer en de informatieveiligheid

### Het GIS – project

N.a.v. de pensionering van het diensthoofd van de technische dienst die ook GIS – coördinator was kiest het bestuur voor een GIS – coördinatie binnen een intergemeentelijk samenwerkingsverband. Gistel deelt een GIS – coördinator met de gemeenten Knokke, Blankenberge, Beernem en Heuvelland sinds 15 oktober 2018 in de persoon van Marloes Decraemer. Zij is in Gistel aan het werk voor één dag per week.

Het GIS – beleidsplan 2019 wordt door het college van burgemeester en schepenen goedgekeurd in zitting van 18 februari 2019. Tijdens 2019 is gefocust op het actualiseren van het geo-loket voor de burger (via de gemeentelijke website). De aanvragen voor innames van het openbaar domein worden gedigitaliseerd; deze dienststopdracht wordt gegund aan het bedrijf Geosparc. De software spotbooking wordt in gebruik genomen begin 2020. Tijdens de zomer heeft een jobstudent verder gewerkt aan het inscannen van bouwplannen ter vervollediging van het GIS – intekenwerk.

### Het elektronisch eerste lijnsonthaal

De detailgegevens m.b.t. het elektronisch eerste lijnsonthaal zijn hierna in detail opgenomen.

Via het e-loket kan de burger 24/24 en 7/7, ongeacht de openingsuren van de diensten, informatie opvragen, aanvraagformulieren invullen en doorsturen, uittreksels en attesten aanvragen of meldingen doorgeven aan het bestuur. Met het e-loket bedoelen we niet de formulieren die we op de website elektronisch aanbieden onder de vorm van een Word-document of PDF, maar invulformulieren waarbij de ingevulde informatie automatisch doorstroomt naar de desbetreffende dienst.

We onderscheiden het algemeen e-loket en het e-loket burgerzaken.

De formulieren van het 'algemeen e-loket' worden in eigen beheer aangemaakt.

De formulieren van het 'e-loket burgerzaken' worden door CEVI aangemaakt en beheerd. De aanvragen worden gelinkt met de verschillende softwaretoepassingen van CEVI.

#### Algemeen:

	2014	2015	2016	2017	2018	2019
- Sollicitatie	3	16	21	13	14	11
- Evenementenformulier	58	61	162	119	113	105
- Meldingen	17	14	20	29	12	12
- Aanvraag inzage bestuursdocumenten	7	2	4	0	12	27

## Burgerzaken:

	2014	2015	2016	2017	2018	2019
- Adreswijziging	54	59	72	71	73	74
- Afstand van organen	-	-	2	2	22	10
- Attesten en uittreksels bevolking	35	62	45	45	48	10
- Attesten en uittreksels burgerlijke stand	10	16	21	20	19	29
- DABS. Digitale uittreksels burgerlijke stand						18
- Digitale uittreksels bevolking						74
- Beroepswijziging	3	1	0	0	0	2
- Reistoelating voor een minderjarige	16	22	33	25	27	45
- Uittreksel strafregister	125	233	287	305	266	304
- Wettelijke samenwoning	5	6	4	5	5	5
- Laatste wilsbeschikking				5	7	4
Totaal	248	399	464	478	470	636

## Communicatie

De gemeentelijke website werd vernieuwd en ging online op 15 juni 2018. De vernieuwing van de website ging gepaard met de ontwikkeling van een nieuwe huisstijl gemeente – OCMW. Hiervoor ging Gistel in zee met de externe dienstverlener Maquina, creative factory uit Pittem. De vernieuwing van de gemeentelijke communicatiedragers werd planmatig aangepakt vanaf de tweede helft van 2018 en voortgezet in 2019.

Het nieuwe huisstijlhandboek en de visuele huisstijlgids worden ontwikkeld en in gebruik genomen door de gemeentelijke medewerkers.

De nieuwe module openbare werken van de gemeentelijke website wordt in gebruik genomen. Zo is het mogelijk om de bevolking beter te informeren over de openbare werken die gepland en/of in uitvoering zijn.

De verschillende, gemeentelijke facebookprofielen zijn gerationaliseerd en gestroomlijnd.

Het bestuur kiest voor de ingebruikname van Hoplr. Hoplr is een sociaal buurtnetwerk met als doel sociale cohesie van buurten te versterken en zorgzame buurten te creëren (voor ouderen, zwakkeren in maatschappij). De gemeente kan via hoplr eigen communicatie verspreiden. Hoplr biedt daarnaast een instrument voor burgerparticipatie waarbij de gemeente bevestigingen kan organiseren (deze laatste module is in 2019 nog niet in gebruik genomen). Gistel wordt ingedeeld in vijf buurten; Gistel centrum, Gistel oost, Moere, Snaaskerke en Zevekote. Het bestuur opteert ervoor om het gebruik van het instrument van de stadsapp te beëindigen.

Een andere vernieuwing uit 2019 is de samenvoeging van de Gistelzine met de vrijetijdskrant en de ontwikkeling van een nieuw persbeleid.

#### De uitbouw van het intranet

Dit project start in 2019 n.a.v. de inwerkingtreding van het decreet lokaal bestuur waarbij de gemeente en het OCMW verenigd worden in één organisatie. Het intranet wordt opgezet en gekoppeld aan de gemeentelijke website met websitebouwer LCP uit Oostkamp. (Het nieuwe intranet wordt in gebruik genomen begin 2020).

#### Informatieveiligheid

In 2018 werd gestart met een planmatige uitvoering van het informatieveiligheidsplan dat door de gemeenteraad goedgekeurd is in zitting van 9 november 2017. Dit werk wordt verder gezet in 2019.

#### ***Beleidsdoelstelling in cijfers:***

	<b>Jaarrekening</b>		<b>Eindbudget</b>		<b>Initieel budget</b>	
	Uitgaven	Ontvangsten	Uitgaven	Ontvangsten	Uitgaven	Ontvangsten
EXP	25.378,82	0,00	29.136,02	0,00	31.271,00	0,00
INV	45.878,86	0,00	54.581,58	0,00	15.000,00	0,00
LIQ	0,00	0,00	0,00	0,00	0,00	0,00

### **Actieplan INTEGRAAL: Informatie-architectuur informatiebronnen | 2014 - 2019**

Informatie-architectuur informatiebronnen | 2014 - 2019

#### ***Actieplan in cijfers:***

	<b>Jaarrekening</b>		<b>Eindbudget</b>		<b>Initieel budget</b>	
	Uitgaven	Ontvangsten	Uitgaven	Ontvangsten	Uitgaven	Ontvangsten
EXP	25.378,82	0,00	29.136,02	0,00	31.271,00	0,00
INV	0,00	0,00	8.530,50	0,00	0,00	0,00
LIQ	0,00	0,00	0,00	0,00	0,00	0,00

#### ***Gekoppelde acties:***

- INTRANET UITBOUWEN: Uitbouwen van het intranet

	<b>Jaarrekening</b>		<b>Eindbudget</b>		<b>Initieel budget</b>	
	Uitgaven	Ontvangsten	Uitgaven	Ontvangsten	Uitgaven	Ontvangsten
EXP	0,00	0,00	0,00	0,00	0,00	0,00
INV	0,00	0,00	8.530,50	0,00	0,00	0,00
LIQ	0,00	0,00	0,00	0,00	0,00	0,00

- GISACTIES: Externe begeleiding van de GIS-werkgroep

	<b>Jaarrekening</b>		<b>Eindbudget</b>		<b>Initieel budget</b>	
	Uitgaven	Ontvangsten	Uitgaven	Ontvangsten	Uitgaven	Ontvangsten
EXP	0,00	0,00	1.940,00	0,00	1.940,00	0,00
INV	0,00	0,00	0,00	0,00	0,00	0,00
LIQ	0,00	0,00	0,00	0,00	0,00	0,00

De ontwikkeling van het GIS gebeurt projectmatig. De GIS – werkgroep wordt begeleid door een GIS – coördinator van de WVI. Het resterende intekenwerk werd uitgevoerd. Er zijn anderzijds nog een reeks bouwdoSSIers die ingescand dienen te worden. Al het intekenwerk gebeurt rechtstreeks in het GRB (grootschalig referentiebestand). Er wordt gewerkt met het KLIP (Kabel en Leiding Informatieportaal), het GIPOD (Generiek Informatieplatform Openbaar Domein) en het CRAB (Centraal Referentie Adressenbestand).

- DIGITALISERING BPA RUP S: Digitalisering RUPs en BPAs fase II

	<b>Jaarrekening</b>		<b>Eindbudget</b>		<b>Initieel budget</b>	
	Uitgaven	Ontvangsten	Uitgaven	Ontvangsten	Uitgaven	Ontvangsten
EXP	1.132,02	0,00	1.132,02	0,00	0,00	0,00
INV	0,00	0,00	0,00	0,00	0,00	0,00
LIQ	0,00	0,00	0,00	0,00	0,00	0,00

Deze digitalisering is gerealiseerd in 2019. Een gedeelte van de factuur is verwerkt in de rekening van 2019.

- E SIGNING: Het invoeren van een instrument om digitale documenten digitaal te ondertekenen via een gecertificeerde handtekening

	<b>Jaarrekening</b>		<b>Eindbudget</b>		<b>Initieel budget</b>	
	Uitgaven	Ontvangsten	Uitgaven	Ontvangsten	Uitgaven	Ontvangsten
EXP	3.304,92	0,00	6.975,00	0,00	6.975,00	0,00
INV	0,00	0,00	0,00	0,00	0,00	0,00
LIQ	0,00	0,00	0,00	0,00	0,00	0,00

Voor de gekwalificeerde, digitale handtekening wordt in 2019 verder gewerkt met het tekenplatform van de Vlaamse overheid dat gratis is. Dit is evenwel een stand alone instrument. De zoektocht naar een geïntegreerd ondertekenplatform wordt gestart. (Het college gunt het instrument Verifieer aan het bedrijf Uitgeverij Vanden Broele begin 2020). De opgelopen kosten in 2019 zijn de uitgaven voor het E-loket.



- PROTOME: Het uitbouwen van een projectafhankelijk communicatieplatform via de software protime

	Jaarrekening		Eindbudget		Initieel budget	
	Uitgaven	Ontvangsten	Uitgaven	Ontvangsten	Uitgaven	Ontvangsten
EXP	1.089,00	0,00	1.089,00	0,00	4.356,00	0,00
INV	0,00	0,00	0,00	0,00	0,00	0,00
LIQ	0,00	0,00	0,00	0,00	0,00	0,00

Het gebruik van pro-time wordt stop gezet. Er is te weinig draagvlak in de organisatie. Deze middelen werden heroriënteerd naar de ontwikkeling van het intranet.

- GIS COORDINATOR: Bijdrage voor intergemeentelijke GIS-coördinator

	Jaarrekening		Eindbudget		Initieel budget	
	Uitgaven	Ontvangsten	Uitgaven	Ontvangsten	Uitgaven	Ontvangsten
EXP	19.852,88	0,00	18.000,00	0,00	18.000,00	0,00
INV	0,00	0,00	0,00	0,00	0,00	0,00
LIQ	0,00	0,00	0,00	0,00	0,00	0,00

### **Actieplan HARDWARE: Hardware | 2014 - 2019**

Hardware | 2014 - 2019

#### ***Actieplan in cijfers:***

	Jaarrekening		Eindbudget		Initieel budget	
	Uitgaven	Ontvangsten	Uitgaven	Ontvangsten	Uitgaven	Ontvangsten
EXP	0,00	0,00	0,00	0,00	0,00	0,00
INV	45.878,86	0,00	46.051,08	0,00	15.000,00	0,00
LIQ	0,00	0,00	0,00	0,00	0,00	0,00

#### ***Gekoppelde acties:***

- ICT MATERIEEL: Aankoop PC's en randapparatuur ICT

	Jaarrekening		Eindbudget		Initieel budget	
	Uitgaven	Ontvangsten	Uitgaven	Ontvangsten	Uitgaven	Ontvangsten
EXP	0,00	0,00	0,00	0,00	0,00	0,00
INV	43.404,65	0,00	43.576,87	0,00	15.000,00	0,00
LIQ	0,00	0,00	0,00	0,00	0,00	0,00

- GLASVEZEL WERKPLAATS: Aanleg van een glasvezelverbinding naar de stedelijke werkplaats

	<b>Jaarrekening</b>		<b>Eindbudget</b>		<b>Initieel budget</b>	
	Uitgaven	Ontvangsten	Uitgaven	Ontvangsten	Uitgaven	Ontvangsten
EXP	0,00	0,00	0,00	0,00	0,00	0,00
INV	2.474,21	0,00	2.474,21	0,00	0,00	0,00
LIQ	0,00	0,00	0,00	0,00	0,00	0,00

## **Beleidsdoelstelling: B4 VRIJWILLIGE INZET OP MAATSCHAPPELIJKE NODEN |2014 - 2019**

*Het potentieel aan vrijwillige inzet dat aanwezig is in de Gistelse leefgemeenschap geeft antwoorden op maatschappelijke noden | 2014 - 2019*

### ***Situering***

De confrontatiemix uit de omgevingsanalyse maakt duidelijk dat het grote potentieel aan vrijwillige inzet een belangrijke opportuniteit is t.o.v. de druk op de gemeentelijke financiën en de onmogelijkheid om meer medewerkers te engageren. Gemeente en OCMW als lokale overheid kunnen fungeren als bindmiddel die vrijwillige inzet kan kanaliseren in de Gistelse samenleving. De gemeente en OCMW houden hierbij rekening met de kenmerken van vrijwillige inzet; mensen zijn vooral te vinden voor concrete, ad hoc engagementen die een raakvlak hebben met hun eigen leefomgeving, wijk of buurt. Het bestuur ziet hier ook een rol weggelegd voor de gemeentelijke adviesraden.

Overzicht van het vrijwilligerswerk 2019 in een notendop.

### **Algemeen bestuur**

#### *Info@gistel*

De redactieraad van het gemeentelijk infoblad 'Info@GISTEL' bestaat uit de burgemeester, de communicatieverantwoordelijke en vier externe vrijwillige taaldeskundigen.

De redactieraad komt viermaal per jaar samen.

De teksten voor een editie van het infoblad worden vóór de redactieraad door de redactieraadsleden gescreend.

Na deze screening komt de redactieraad samen. Alle teksten worden gecontroleerd op taaljuistheid en waar nodig aangepast.

### **Milieu en duurzaamheid**

#### *Werking kringloopkrachten*

In 2019 werden de volgende acties ondernomen:

- Bij de opstart van het nieuwe betaalsysteem op het containerpark (laatste week van maart) hebben de kringloopkrachten bijstand verleend aan de burgers om hen wegwijs te maken met het nieuwe systeem
- Zaterdag 15 juni openden we de deuren van de demotuin op het containerpark.

- Frequent worden kringloopkrachten ingezet tijdens plaatsbezoeken op het containerpark, begeleiden van scholen in de moestuin en het composthoekje. Jaarlijks verzorgen kringloopkrachten een workshop tijdens het afvalbad.
- In samenwerking met de kringloopkrachten is er sinds 2017 het project 'De groene barak' een wijkcomposteringsplaats op het domein Brouwershove. Op zaterdag 12 oktober 2019 werd een vierde compostfeest georganiseerd en was het tijd om compost te oogsten en prijzen uit te reiken.



### Noord – Zuid werkgroep

- Op dinsdag 12 november 2019 vertoonde de werkgroep Noord-Zuid voor de vierde maal een Noord – Zuidfilm: ‘Samba’. In de namiddag was er een speciale voorstelling voor leerlingen van het middelbaar. In de voormiddag was er een speciale voorstelling voor het basisonderwijs met de film ‘toen mijn vader een struik werd’. De opbrengst van deze films is gestort ten voordele 11.11.11.



- Er werd een subsidie verleend aan 2 Gistelse Noord-Zuidprojecten , nl: “The Pulley Gambia ” van Kimberly Maenhoudt en “vzw Impore” van Kathleen Van Zeir.

### Landbouwraad

In 2019 werd in de landbouwraad verder gewerkt rond een proefproject inzake het gratis inzamelen van landbouwplastic en silobanden. Daarnaast werden de volgende acties ondernomen:

- Er werd in samenwerking met de landbouwraad 2 inzameldagen voor landbouwplastic georganiseerd op 3 juni en 2 december 2019.
- De landbouwraad was ook aanwezig op het Boerenmarktfeest.



### Milieuraad

Voor de milieuraad was 2019 een jaar van herbronnen en heropstarten.

Er werd vergaderd op 25 april en 13 november.

### MOS – werking

Tijdens de MOS-werking in 2019 werden terug vrijwilligers ingezet. Naast de kringloopkrachten werden ook natuurouders geëngageerd. Er werd vooral gewerkt rond tuinieren in de moestuin en vergroening van de school. Ook tijdens het afvalbad en fietse fietse werden vrijwilligers ingezet.

Alle basisscholen hebben een subsidie ontvangen die hun eigen MOS-werking ondersteunt.



### Zwerfvuilmeters en – peters

Sinds 2016 wordt een nieuwe vrijwilligerswerking opgezet rond zwerfvuil. We startten met acht vrijwilligers. Eind 2019 stond de teller op 45.

## Bijvriendelijke gemeente

Het college van burgemeester en schepenen besliste in haar zitting van 17 oktober 2017 een aantal acties te ondernemen om een bijvriendelijke gemeente te worden. Sluitstuk van dit project was de feestelijke opening van de educatieve bijenhal op 29 juni 2019.



## **Lokale economie**

2019 was net als voor de andere raden een overgangsjaar. Er werd afscheid genomen van de economische raad in zijn vorige samenstelling en er werd een afgeslankte nieuwe economische raad geïnstalleerd. De nieuwe raad kwam tot stand na een interne evaluatie door de afscheidnemende raad.

2019 was ook het jaar van de opmaak van de beleidsplannen en het maken van keuzes, ook op vlak van economie.

- Hoplr, een buurtnetwerkplatform werd gelanceerd en ook voorgesteld aan de economische raad.
- Op zondag 15 december werd opnieuw een kerstmarkt georganiseerd in Zomerloos. De handelaars werkten hiervoor samen en Unizo zorgde voor de administratieve ondersteuning (facturen,...). Stad Gistel was ook present op de beurs met een stand ter promotie van Hoplr, BE-Alert en de Gistelbon.
- De verenigde handelaars organiseerden opnieuw een eindejaarsactie met als prijs aankoopbonnen van de deelnemende handelaars. Stad Gistel steunt dit project met € 1.000 in Gistelbonnen als aanvulling op de prijzenpot.

- Dankzij een geslaagde aanvraag voor een subsidie werd op donderdag 5 december 2019 een lezing georganiseerd in het thema 'Het internet. Ook uw zaak.' De firma Mexunited heeft de ondernemers geboeid met de lezing "Wat als Jezus WIFI had? Digitale marketing voor lokale ondernemers. Zin en onzin." Alle aanwezigen waren enthousiast en hebben enkele tips & tricks geleerd.
- In 2019 werd ook de controle op de blauwe zone door een externe firma opgestart. Dit tot genoegen van de handelaars die meer rotatie zien in de centrumstraten.

## **Vrije tijd**

### Bibliotheek

1. Wekelijks  
1 vrijwilliger op dinsdag en donderdag van 13.30 tot 16 uur: boeken wegstoppen, boeken verstevigen, nazicht tijdschriftenbestand  
1 vrijwilliger op woensdag van 8.30 tot 11.30 uur: boeken/dvd's wegstoppen, boeken kaften
2. Kinder- en Jeugdjury (KJV)  
5 bijeenkomsten tussen oktober en maart  
6 vrijwilligers begeleiden een groepje  
eindfeest in april in samenwerking met Ginter (4 vrijwilligers)
3. Jeugdboekenmaand  
1 vrijwilliger helpt als voorlezer bij de klasbezoeken voor de kleuterklassen
4. Boekenbeursbus Ginter  
1 vrijwilliger is begeleider op de bus naar de boekenbeurs in Antwerpen
5. Voorlezen  
4 vrijwilligers engageren zich voor bepaalde voorleesmomenten  
1 vrijwilliger begeleidt het samenlezen in Woon- en Zorgcentrum (tweewekelijks tussen oktober en april)
6. Boekendienst aan huis  
1 vrijwilliger bezoekt personen die niet zelfstandig naar bib kunnen komen
7. Leden bibliotheekraad  
2 mensen van de bibliotheekraad zijn trekker van de leesgroep voor volwassenen (4 bijeenkomsten)
8. Leegmaken inleverbus verlengde weekends  
2 ex-medewerkers maken de inleverbus leeg tijdens verlengde weekends

### Cultuur

1. Dagelijks bestuur cultuurraad  
Bestaat uit 9 vrijwilligers, de schepenen van cultuur als waarnemer en de cultuurbeleidscoördinator. Het dagelijks bestuur komt gemiddeld 1x/maand samen en geeft adviezen aan het college wat betreft culturele materies. Het dagelijks bestuur helpt met het bepalen en uitvoeren van de culturele programmatie van de Zomerloos. De voorzitter, ondervoorzitter en secretaris van het dagelijks bestuur werken al meer dan 15 jaar vrijwillig mee.
2. Algemene vergadering cultuurraad  
Bestaat uit afgevaardigden van 41 verenigingen en het dagelijks bestuur. De vergadering komt een viertal keer per jaar samen en geeft adviezen aan het bestuur. Bij elke bijeenkomst stelt een vereniging zich voor.



3. Beheerraad accommodatie Zomerloos  
Bestaat uit 14 vrijwilligers (7 vanuit het dagelijks bestuur, 1 uit de algemene vergadering, en 6 mandatarissen), de schepen van cultuur als waarnemer en de cultuurbeleidscoördinator. De beheerraad komt 3x/jaar samen en geeft adviezen aan het college over de accommodatie en het materiaal van de Zomerloos en de ontmoetingscentra.
4. Vrijwilligers evenementen Zomerloos  
De ploeg van vrijwillige medewerkers van de Zomerloos bestaat uit 30 mensen. Ze staan hoofdzakelijk in voor promotie (flyers uitdelen en affiches uithangen) en het realiseren van de activiteit op de dag zelf (toegang, jetons, bar, helpen opruimen enz.).

### Sport

Inzet van vrijwilligers en bestuursleden sportraad bij de Maand van de Sportclub (september).

Inzet van vrijwilligers en bestuursleden sportraad bij de organisatie van de scholenveldloop, de Keggecross, eind september / begin oktober met ongeveer 800 deelnemers uit de onderwijsinstellingen van Gistel en de buurgemeenten.

### Jeugd

- Inzet van vrijwilligers en animatoren op speelpleinwerking de Speelvogel tijdens de paas-en zomervakantie.
- Vrijwilligers van de jeugdraad organiseerden 'Lokale Helden' op zaterdag 27 april 2019.
- Vrijwilligers van de jeugdraad organiseerden in samenwerking met IBO de Zonnebloem de buitenspeeldag op zondag 28 april 2019 (1000 bezoekers).
- Vrijwilligers van de jeugdraad organiseerden 'de Ronde' voor georganiseerde jeugd en jeugdhuisen (doelstelling: netwerking) op zaterdag 10 augustus 2019.
- Vrijwilligers van de jeugdraad organiseerden in samenwerking met Rotary Gistel op woensdag 14 augustus 2019 'Gistel zingt'.
- Op vrijdag 18 oktober 2019 organiseerden vrijwilligers van de jeugdraad de dag van de jeugdbeweging waarbij 's morgens ontbijt en animatie werd voorzien en 's avonds een laserhootgame voor zowel georganiseerde als niet-georganiseerde jeugd.
- Inzet van vrijwilligers voor het indoor-springkastelen-evenement 'Jungle Jump' van 2 en 3 november 2019.
- Inzet van vrijwilligers tijdens de Sinterklaasshow op woensdag 4 december 2019.

### Toerisme en erfgoed

- Inzet van vrijwilligers voor het organiseren van gidsbeurten in de abdij Ten Putte, Onze-Lieve-Vrouwekerk en op de site van de Oostmolen.
- Verzorgen van gidsbeurten en begeleiden van Franse bezoekers n.a.v. de Godelieveprocessie van zondag 7 juli 2019.
- De vrijwillige molenaars houden de molensite open op zondagnamiddag tijdens de periode april t.e.m. eind september 2019.

- Vrijwilligers houden het Godelievemuseum open in de periode april tot eind september 2019 ter vervanging van de verlofperiodes van de wetenschappelijk medewerker.

**Beleidsdoelstelling in cijfers:**

	Jaarrekening		Eindbudget		Initieel budget	
	Uitgaven	Ontvangsten	Uitgaven	Ontvangsten	Uitgaven	Ontvangsten
EXP	10.540,94	471,00	19.660,00	0,00	19.660,00	0,00
INV	0,00	0,00	0,00	0,00	0,00	0,00
LIQ	0,00	0,00	0,00	0,00	0,00	0,00

**Actieplan COHESIE: Sociale cohesie | 2014 - 2019**

Sociale cohesie | 2014 - 2019

**Actieplan in cijfers:**

	Jaarrekening		Eindbudget		Initieel budget	
	Uitgaven	Ontvangsten	Uitgaven	Ontvangsten	Uitgaven	Ontvangsten
EXP	2.576,25	0,00	8.000,00	0,00	8.000,00	0,00
INV	0,00	0,00	0,00	0,00	0,00	0,00
LIQ	0,00	0,00	0,00	0,00	0,00	0,00

**Gekoppelde acties:**

- SUBSIDIE BURGERINZET: Uitwerken en implementeren van een subsidiereglement burgerinzet

	Jaarrekening		Eindbudget		Initieel budget	
	Uitgaven	Ontvangsten	Uitgaven	Ontvangsten	Uitgaven	Ontvangsten
EXP	328,00	0,00	5.000,00	0,00	5.000,00	0,00
INV	0,00	0,00	0,00	0,00	0,00	0,00
LIQ	0,00	0,00	0,00	0,00	0,00	0,00

De gemeenteraad keurde het subsidiereglement 'Gistelen in een warme buurt' goed in de zitting van 1 juni 2017.

Op advies van de jury besloot het college subsidies toe te kennen krachtens het subsidiereglement 'Gistelen in een warme buurt' voor de volgende projecten:

- Wijkfeest Warande: € 328

- VRIJWILLIGERSFEEST: Organisatie vrijwilligersfeest

	Jaarrekening		Eindbudget		Initieel budget	
	Uitgaven	Ontvangsten	Uitgaven	Ontvangsten	Uitgaven	Ontvangsten
EXP	2.248,25	0,00	3.000,00	0,00	3.000,00	0,00
INV	0,00	0,00	0,00	0,00	0,00	0,00
LIQ	0,00	0,00	0,00	0,00	0,00	0,00

Het gemeentebestuur ontving de vrijwilligers voor de derde maal op het vrijwilligersfeest op vrijdagavond 8 maart 2019 in de evenementenhal van het sport- en cultuurcentrum Zomerloos.

### **Actieplan INSPRAAK: Inspraak en participatie | 2014 - 2019**

Inspraak | 2014 - 2019

#### **Actieplan in cijfers:**

	Jaarrekening		Eindbudget		Initieel budget	
	Uitgaven	Ontvangsten	Uitgaven	Ontvangsten	Uitgaven	Ontvangsten
EXP	7.964,69	471,00	11.660,00	0,00	11.660,00	0,00
INV	0,00	0,00	0,00	0,00	0,00	0,00
LIQ	0,00	0,00	0,00	0,00	0,00	0,00

#### **Gekoppelde acties:**

- CULTUURRAAD: Ondersteunen van de werking van de cultuurraad (algemene werking en projectwerking)

	Jaarrekening		Eindbudget		Initieel budget	
	Uitgaven	Ontvangsten	Uitgaven	Ontvangsten	Uitgaven	Ontvangsten
EXP	687,98	0,00	660,00	0,00	660,00	0,00
INV	0,00	0,00	0,00	0,00	0,00	0,00
LIQ	0,00	0,00	0,00	0,00	0,00	0,00

- JEUGDRAAD: Ondersteunen van de werking van de jeugdraad (algemene werking en projectwerking)

	Jaarrekening		Eindbudget		Initieel budget	
	Uitgaven	Ontvangsten	Uitgaven	Ontvangsten	Uitgaven	Ontvangsten
EXP	1.086,12	0,00	2.780,00	0,00	2.780,00	0,00
INV	0,00	0,00	0,00	0,00	0,00	0,00
LIQ	0,00	0,00	0,00	0,00	0,00	0,00

- SPORTRAAD: Ondersteunen van de werking van de sportraad (algemene werking en projectwerking)

	<b>Jaarrekening</b>		<b>Eindbudget</b>		<b>Initieel budget</b>	
	Uitgaven	Ontvangsten	Uitgaven	Ontvangsten	Uitgaven	Ontvangsten
EXP	844,82	0,00	2.000,00	0,00	2.000,00	0,00
INV	0,00	0,00	0,00	0,00	0,00	0,00
LIQ	0,00	0,00	0,00	0,00	0,00	0,00

- MILIEURAAD: Ondersteunen van de werking van de milieuraad (algemene werking en projectwerking)

	<b>Jaarrekening</b>		<b>Eindbudget</b>		<b>Initieel budget</b>	
	Uitgaven	Ontvangsten	Uitgaven	Ontvangsten	Uitgaven	Ontvangsten
EXP	948,00	0,00	1.200,00	0,00	1.200,00	0,00
INV	0,00	0,00	0,00	0,00	0,00	0,00
LIQ	0,00	0,00	0,00	0,00	0,00	0,00

- LANDBOUWRAAD: Ondersteunen van de werking van de landbouwrade (algemene werking en projectwerking)

	<b>Jaarrekening</b>		<b>Eindbudget</b>		<b>Initieel budget</b>	
	Uitgaven	Ontvangsten	Uitgaven	Ontvangsten	Uitgaven	Ontvangsten
EXP	585,60	0,00	1.000,00	0,00	1.000,00	0,00
INV	0,00	0,00	0,00	0,00	0,00	0,00
LIQ	0,00	0,00	0,00	0,00	0,00	0,00

- REDACTIERAAD: Ondersteunen van de werking van de redactierade (algemene werking en projectwerking)

	<b>Jaarrekening</b>		<b>Eindbudget</b>		<b>Initieel budget</b>	
	Uitgaven	Ontvangsten	Uitgaven	Ontvangsten	Uitgaven	Ontvangsten
EXP	369,60	0,00	370,00	0,00	370,00	0,00
INV	0,00	0,00	0,00	0,00	0,00	0,00
LIQ	0,00	0,00	0,00	0,00	0,00	0,00

- ECONOMISCHE RAAD: Ondersteunen van de werking van de economische raad (algemene werking en projectwerking)

	<b>Jaarrekening</b>		<b>Eindbudget</b>		<b>Initieel budget</b>	
	Uitgaven	Ontvangsten	Uitgaven	Ontvangsten	Uitgaven	Ontvangsten
EXP	727,77	0,00	750,00	0,00	750,00	0,00
INV	0,00	0,00	0,00	0,00	0,00	0,00
LIQ	0,00	0,00	0,00	0,00	0,00	0,00

- ERFGOEDCEL: Ondersteunen van de werking van de erfgoedcel (algemene werking en projectwerking)

	<b>Jaarrekening</b>		<b>Eindbudget</b>		<b>Initieel budget</b>	
	Uitgaven	Ontvangsten	Uitgaven	Ontvangsten	Uitgaven	Ontvangsten
EXP	133,72	0,00	400,00	0,00	400,00	0,00
INV	0,00	0,00	0,00	0,00	0,00	0,00
LIQ	0,00	0,00	0,00	0,00	0,00	0,00

- TREKKERSGROEP FAIRTRADE: Ondersteunen van de werking van de trekkersgroep fair trade (algemene werking en projectwerking)

	<b>Jaarrekening</b>		<b>Eindbudget</b>		<b>Initieel budget</b>	
	Uitgaven	Ontvangsten	Uitgaven	Ontvangsten	Uitgaven	Ontvangsten
EXP	2.581,08	227,00	2.500,00	0,00	2.500,00	0,00
INV	0,00	0,00	0,00	0,00	0,00	0,00
LIQ	0,00	0,00	0,00	0,00	0,00	0,00

- ONTV NOORD ZUID FILM: Opbrengsten uit de organisatie van een Noord-Zuid film

	<b>Jaarrekening</b>		<b>Eindbudget</b>		<b>Initieel budget</b>	
	Uitgaven	Ontvangsten	Uitgaven	Ontvangsten	Uitgaven	Ontvangsten
EXP	0,00	244,00	0,00	0,00	0,00	0,00
INV	0,00	0,00	0,00	0,00	0,00	0,00
LIQ	0,00	0,00	0,00	0,00	0,00	0,00

**Beleidsdoelstelling: B5 VIERDE  
DORPSKERNVERNIEUWING EN LANDELIJKE WEGEN  
|2014 - 2019**

*We bundelen gemeentelijke middelen voor (de start van) de realisatie van de vierde dorpskernvernieuwing in onze gemeente en verhogen het gebruikscomfort op landelijke wegen | 2014 - 2019*

**Situering**

Het bestuur focust op de duurzame herwaardering van de dorpskern Snaaskerke in overleg met de bewoners van Snaaskerke. Het bestuur focust op de renovatie van gemeentewegen, de landelijke wegen in het bijzonder.

**Beleidsdoelstelling in cijfers:**

	Jaarrekening		Eindbudget		Initieel budget	
	Uitgaven	Ontvangsten	Uitgaven	Ontvangsten	Uitgaven	Ontvangsten
EXP	0,00	0,00	0,00	0,00	0,00	0,00
INV	95.694,87	0,00	2.497.589,21	280.090,80	2.233.462,57	196.690,65
LIQ	0,00	0,00	0,00	0,00	0,00	0,00

**Actieplan SNAASKERKE: Investerings in de dorpskern van Snaaskerke |  
2014 - 2019**

Investerings in de dorpskern van Snaaskerke | 2014 - 2019

**Actieplan in cijfers:**

	Jaarrekening		Eindbudget		Initieel budget	
	Uitgaven	Ontvangsten	Uitgaven	Ontvangsten	Uitgaven	Ontvangsten
EXP	0,00	0,00	0,00	0,00	0,00	0,00
INV	95.694,87	0,00	2.497.589,21	280.090,80	2.233.462,57	196.690,65
LIQ	0,00	0,00	0,00	0,00	0,00	0,00

**Gekoppelde acties:**

- DORPSKERN SNAASKERKE: Renovatie van een gedeelte van de dorpskern Snaaskerke (jaarlijks project voor 2014 - 2019)

	Jaarrekening		Eindbudget		Initieel budget	
	Uitgaven	Ontvangsten	Uitgaven	Ontvangsten	Uitgaven	Ontvangsten
EXP	0,00	0,00	0,00	0,00	0,00	0,00
INV	78.701,60	0,00	2.106.647,01	280.090,80	1.864.131,87	196.690,65
LIQ	0,00	0,00	0,00	0,00	0,00	0,00

- SPEELZONE TARWESTRAAT: Aanleg van een speelzone langs de Tarwestraat en de Groene 62

	Jaarrekening		Eindbudget		Initieel budget	
	Uitgaven	Ontvangsten	Uitgaven	Ontvangsten	Uitgaven	Ontvangsten
EXP	0,00	0,00	0,00	0,00	0,00	0,00
INV	0,00	0,00	120.342,59	0,00	120.342,59	0,00
LIQ	0,00	0,00	0,00	0,00	0,00	0,00

- ERELONEN DORPSKERN SNK: Erelonen voor de renovatie fase 1 van de dorpskern Snaaskerke

	Jaarrekening		Eindbudget		Initieel budget	
	Uitgaven	Ontvangsten	Uitgaven	Ontvangsten	Uitgaven	Ontvangsten
EXP	0,00	0,00	0,00	0,00	0,00	0,00
INV	16.993,27	0,00	119.458,76	0,00	97.847,26	0,00
LIQ	0,00	0,00	0,00	0,00	0,00	0,00

- NUTSV DORPSKERN SNK: Ondergronds brengen van nutsvoorzieningen (elektriciteit en kabel distributie), plaatsen van nieuwe openbare verlichting en de installatie van openbare wifi

	Jaarrekening		Eindbudget		Initieel budget	
	Uitgaven	Ontvangsten	Uitgaven	Ontvangsten	Uitgaven	Ontvangsten
EXP	0,00	0,00	0,00	0,00	0,00	0,00
INV	0,00	0,00	151.140,85	0,00	151.140,85	0,00
LIQ	0,00	0,00	0,00	0,00	0,00	0,00

#### Dorpskernrenovatie Snaaskerke

Het ontwerp dossier voor de eerste fase van de dorpskernrenovatie van Snaaskerke wordt afgerond en door de gemeenteraad goedgekeurd in zitting van 7 juni 2018. Door Infrac wordt de mededingingsprocedure gevoerd tijdens het najaar van 2018.

Het gunningsdossier wordt door de gemeenteraad goedgekeurd in zitting van 9 mei 2019. Dit komt omdat het gemeentelijk aandeel procentueel 20 % en nominal € 487.708,81 hoger ligt dan het door de gemeenteraad vastgestelde bedrag.

De werken worden gegund aan het bedrijf Verhelst Aannemingen.

## **2.2 Doelstellingenrekening**

De doelstellingenrekening (schema J1) is de samenvatting van de gerealiseerde ontvangsten en uitgaven van de verschillende beleidsdoelstellingen en van het overige beleid, ingedeeld volgens de verschillende beleidsdomeinen. Dit schema stemt qua indeling overeen met het M1-schema uit het meerjarenplan en het B1-schema uit het budget.



**J1: De financiële doelstellingsrekening**

**Jaarrekening 2019**

	Jaarrekening			Eindbudget			Initieel budget		
	Uitgaven	Ontvangsten	Saldo	Uitgaven	Ontvangsten	Saldo	Uitgaven	Ontvangsten	Saldo
<b>Beleidsdomein ALGBEST</b>	<b>4 063 635,44</b>	<b>279 064,14</b>	<b>-3 784 571,30</b>	<b>4 546 921,53</b>	<b>297 471,11</b>	<b>-4 249 450,42</b>	<b>4 217 331,00</b>	<b>268 051,00</b>	<b>-3 949 280,00</b>
Prioritaire beleidsdoelstellingen	53 218,63		-53 218,63	71 206,41		-71 206,41	34 701,00		-34 701,00
Exploitatie	7 339,77		-7 339,77	16 434,00		-16 434,00	19 701,00		-19 701,00
Investerings	45 878,86		-45 878,86	54 772,41		-54 772,41	15 000,00		-15 000,00
Andere									
Overig beleid	4 010 416,81	279 064,14	-3 731 352,67	4 475 715,12	297 471,11	-4 178 244,01	4 182 630,00	268 051,00	-3 914 579,00
Exploitatie	3 883 846,62	274 870,14	-3 608 976,48	4 172 369,55	294 971,11	-3 877 398,44	4 046 130,00	265 551,00	-3 780 579,00
Investerings	126 570,19	4 194,00	-122 376,19	303 345,57	2 500,00	-300 845,57	136 500,00	2 500,00	-134 000,00
Andere									
<b>Beleidsdomein ALGFIN</b>	<b>1 083 395,09</b>	<b>11 489 633,69</b>	<b>10 406 238,60</b>	<b>1 283 347,30</b>	<b>11 126 542,60</b>	<b>9 843 195,30</b>	<b>1 884 215,81</b>	<b>12 921 355,00</b>	<b>11 037 139,19</b>
Prioritaire beleidsdoelstellingen									
Exploitatie									
Investerings									
Andere									
Overig beleid	1 083 395,09	11 489 633,69	10 406 238,60	1 283 347,30	11 126 542,60	9 843 195,30	1 884 215,81	12 921 355,00	11 037 139,19
Exploitatie	229 630,76	11 489 602,44	11 259 971,68	254 075,97	11 126 542,60	10 872 466,63	294 221,00	10 921 355,00	10 627 134,00
Investerings	22 223,70	31,25	-22 192,45	197 730,70		-197 730,70	758 454,18		-758 454,18
Andere	831 540,63		-831 540,63	831 540,63		-831 540,63	831 540,63	2 000 000,00	1 168 459,37
<b>Beleidsdomein LEREN</b>	<b>1 144 073,69</b>	<b>1 102 884,15</b>	<b>-41 189,54</b>	<b>1 097 129,79</b>	<b>1 042 611,43</b>	<b>-54 518,36</b>	<b>1 021 310,00</b>	<b>971 201,00</b>	<b>-50 109,00</b>
Prioritaire beleidsdoelstellingen									
Exploitatie									
Investerings									
Andere									
Overig beleid	1 144 073,69	1 102 884,15	-41 189,54	1 097 129,79	1 042 611,43	-54 518,36	1 021 310,00	971 201,00	-50 109,00
Exploitatie	1 144 073,69	1 102 884,15	-41 189,54	1 097 129,79	1 042 611,43	-54 518,36	1 021 310,00	971 201,00	-50 109,00
Investerings									
Andere									



	Jaarrekening			Eindbudget			Initieel budget		
	Uitgaven	Ontvangsten	Saldo	Uitgaven	Ontvangsten	Saldo	Uitgaven	Ontvangsten	Saldo
<b>Beleidsdomein VRIJE TIJD</b>	<b>1 929 540,08</b>	<b>581 285,60</b>	<b>-1 348 254,48</b>	<b>2 007 191,65</b>	<b>640 041,37</b>	<b>-1 367 150,28</b>	<b>2 265 943,00</b>	<b>633 698,00</b>	<b>-1 632 245,00</b>
Prioritaire beleidsdoelstellingen	235 709,24		-235 709,24	290 734,54		-290 734,54	505 440,00		-505 440,00
Exploitatie	2 618,92		-2 618,92	5 440,00		-5 440,00	5 440,00		-5 440,00
Investerings	233 090,32		-233 090,32	285 294,54		-285 294,54	500 000,00		-500 000,00
Andere									
Overig beleid	1 693 830,84	581 285,60	-1 112 545,24	1 716 457,11	640 041,37	-1 076 415,74	1 760 503,00	633 698,00	-1 126 805,00
Exploitatie	1 693 830,84	581 285,60	-1 112 545,24	1 706 704,08	640 041,37	-1 066 662,71	1 760 503,00	633 698,00	-1 126 805,00
Investerings				9 753,03		-9 753,03			
Andere									
<b>Beleidsdomein WONEN</b>	<b>2 372 764,09</b>	<b>2 339 830,26</b>	<b>-32 933,83</b>	<b>6 727 507,63</b>	<b>3 087 946,45</b>	<b>-3 639 561,18</b>	<b>5 029 579,03</b>	<b>1 194 682,65</b>	<b>-3 834 896,38</b>
Prioritaire beleidsdoelstellingen	371 797,64	55 052,00	-316 745,64	2 907 239,33	335 090,80	-2 572 148,53	2 336 347,07	196 690,65	-2 139 656,42
Exploitatie	68 687,14		-68 687,14	68 774,26		-68 774,26	69 307,00		-69 307,00
Investerings	303 110,50	55 052,00	-248 058,50	2 838 465,07	335 090,80	-2 503 374,27	2 267 040,07	196 690,65	-2 070 349,42
Andere									
Overig beleid	2 000 966,45	2 284 778,26	283 811,81	3 820 268,30	2 752 855,65	-1 067 412,65	2 693 231,96	997 992,00	-1 695 239,96
Exploitatie	1 128 025,13	1 050 136,30	-77 888,83	1 346 536,72	1 011 749,83	-334 786,89	1 389 016,00	997 992,00	-391 024,00
Investerings	872 941,32	1 234 641,96	361 700,64	2 473 731,58	1 741 105,82	-732 625,76	1 304 215,96		-1 304 215,96
Andere									
<b>Beleidsdomein ZORG</b>	<b>1 591 970,00</b>	<b>26 316,70</b>	<b>-1 565 653,30</b>	<b>1 595 175,00</b>	<b>31 397,83</b>	<b>-1 563 777,17</b>	<b>1 595 175,00</b>	<b>39 847,00</b>	<b>-1 555 328,00</b>
Prioritaire beleidsdoelstellingen									
Exploitatie									
Investerings									
Andere									
Overig beleid	1 591 970,00	26 316,70	-1 565 653,30	1 595 175,00	31 397,83	-1 563 777,17	1 595 175,00	39 847,00	-1 555 328,00
Exploitatie	1 591 970,00	26 316,70	-1 565 653,30	1 595 175,00	31 397,83	-1 563 777,17	1 595 175,00	39 847,00	-1 555 328,00
Investerings									
Andere									
<b>Totalen</b>	<b>14 825 278,27</b>	<b>16 332 900,59</b>	<b>1 507 622,32</b>	<b>20 035 694,00</b>	<b>16 679 126,43</b>	<b>-3 356 567,57</b>	<b>18 643 127,84</b>	<b>16 555 265,65</b>	<b>-2 087 862,19</b>
Exploitatie	12 349 986,72	15 038 981,38	2 688 994,66	12 970 011,88	14 600 429,81	1 630 417,93	12 830 377,00	14 356 075,00	1 525 698,00
Investerings	1 643 750,92	1 293 919,21	-349 831,71	6 234 141,49	2 078 696,62	-4 155 444,87	4 981 210,21	199 190,65	-4 782 019,56
Andere	831 540,63		-831 540,63	831 540,63		-831 540,63	831 540,63	2 000 000,00	1 168 459,37



## 2.3 Financiële toestand

De financiële toestand bevat minstens een vergelijking van het resultaat op kasbasis en de autofinancieringsmarge in de jaarrekening met het resultaat op kasbasis en de autofinancieringsmarge van het budget voor het betrokken financiële boekjaar.

De werkelijke financiële toestand van het bestuur op 31 december wordt vergeleken met de gebudgetteerde financiële toestand. Dit gebeurt vanuit twee invalshoeken:

- Het resultaat op kasbasis: dit zegt iets over het toestandsevenwicht (nettowerkkapitaal)
- De autofinancieringsmarge: dit zegt iets over het structurele evenwicht (in welke mate is het bestuur in staat om op lange termijn via haar gewone werking (de exploitatie) voldoende middelen te genereren om de financiële gevolgen van het afsluiten van leningen te dragen).

Naar analogie met het budget dient de beleidsnota van de jaarrekening aan te sluiten bij de financiële nota.

Deze aansluiting kan aangetoond worden als er in de doelstellingen- en liquiditeitenrekening overeenstemming is tussen:

- het totaal van de ontvangsten en uitgaven inzake exploitatie;
- het totaal van de ontvangsten en uitgaven inzake investeringen;
- het totaal van de andere ontvangsten en uitgaven.

### Autofinanciering: vergelijking budget-rekening

### Jaarrekening 2019

Geconsolideerd

<b>AUTOFINANCIERINGSMARGE</b>	<b>Jaarrekening</b>	<b>Eindbudget</b>	<b>Initieel budget</b>
<b>I. Financieel draagvlak (A-B)</b>	<b>2 827 188</b>	<b>1 803 353</b>	<b>1 738 633</b>
<i>A. Exploitatieontvangsten</i>	15 038 981	14 600 430	14 356 075
<i>B. Exploitatie-uitgaven exclusief de nettokosten van schulden (1-2)</i>	12 211 793	12 797 077	12 617 442
1. Exploitatie-uitgaven	12 349 987	12 970 012	12 830 377
2. Nettokosten van de schulden	138 194	172 935	212 935
<b>II. Netto periodieke leningsuitgaven (A+B)</b>	<b>969 734</b>	<b>1 004 476</b>	<b>1 044 476</b>
<i>A. Netto-aflossingen van schulden</i>	831 541	831 541	831 541
<i>B. Nettokosten van schulden</i>	138 194	172 935	212 935
<b>Autofinancieringsmarge (I-II)</b>	<b>1 857 454</b>	<b>798 877</b>	<b>694 157</b>

Onderstaand kunt u een vergelijking terugvinden van de jaarrekening en het budget over 2019.

**Resultaat op kasbasis: vergelijking budget-rekening**

**Jaarrekening 2019**

Geconsolideerd

<b>RESULTAAT OP KASBASIS</b>	<b>Jaarrekening</b>	<b>Eindbudget</b>	<b>Initieel budget</b>
<b>I. Exploitantiebudget (B-A)</b>	<b>2 688 995</b>	<b>1 630 418</b>	<b>1 525 698</b>
<i>A. Uitgaven</i>	12 349 987	12 970 012	12 830 377
<i>B. Ontvangsten</i>	15 038 981	14 600 430	14 356 075
1.a. Belastingen en boetes	7 766 967	7 426 413	7 248 825
1.b. Algemene werkingsbijdrage van andere lokale overheden			
1.c. Tussenkoms door derden in het tekort van het boekjaar			
2. Overige	7 272 014	7 174 017	7 107 250
<b>II. Investeringsbudget (B-A)</b>	<b>-349 832</b>	<b>-4 155 445</b>	<b>-4 782 020</b>
<i>A. Uitgaven</i>	1 643 751	6 234 141	4 981 210
<i>B. Ontvangsten</i>	1 293 919	2 078 697	199 191
<b>III. Andere (B-A)</b>	<b>-831 541</b>	<b>-831 541</b>	<b>1 168 459</b>
<i>A. Uitgaven</i>	831 541	831 541	831 541
1. Aflossing financiële schulden	831 541	831 541	831 541
a. Periodieke aflossingen	831 541	831 541	831 541
b. Niet-periodieke aflossingen			
2. Toegestane leningen			
3. Overige transacties			
<i>B. Ontvangsten</i>			2 000 000
1. Op te nemen leningen en leasings			2 000 000
2. Terugvordering van aflossingen van financiële schulden			
a. Periodieke terugvorderingen			
b. Niet-periodieke terugvorderingen			
3. Overige transacties			
<b>IV. Budgettaire resultaat boekjaar (I+II+III)</b>	<b>1 507 622</b>	<b>-3 356 568</b>	<b>-2 087 862</b>
<i>V. Gecumuleerde budgettaire resultaat vorig boekjaar</i>	6 156 380	6 156 380	4 370 639
<b>VI. Gecumuleerde budgettaire resultaat (IV+V)</b>	<b>7 664 002</b>	<b>2 799 812</b>	<b>2 282 777</b>
<b>VII. Bestemde gelden (toestand op 31 december)</b>			
<i>A. Bestemde gelden voor exploitatie</i>			
<i>B. Bestemde gelden voor investeringen</i>			
<i>C. Bestemde gelden voor andere verrichtingen</i>			
<b>VIII. Resultaat op kasbasis (VI-VII)</b>	<b>7 664 002</b>	<b>2 799 812</b>	<b>2 282 777</b>

# **FINANCIELE NOTA**





### **3. Financiële nota**

De financiële nota van de jaarrekening is opgebouwd uit dezelfde onderdelen als de financiële nota van het budget en bevat de exploitatierekening, de investeringsrekening en de liquiditeitenrekening. In elk van de onderdelen worden telkens ook de budgetcijfers opgenomen, zowel van het initiële budget als van het eindbudget. Met eindbudget wordt bedoeld het budget na de laatste budgetwijziging. Dat past in de evaluatiefunctie van de jaarrekening: de vergelijking tussen de budgetcijfers en de rekeningcijfers is een onderdeel van de evaluatie van het beleid en de autorisatie.

De verschillende onderdelen van de financiële nota worden hieronder weergegeven en verder in detail toegelicht.

#### **3.1 Schema J2 - exploitatierekening**

Elk onderdeel van de exploitatierekening omvat per beleidsdomein het geheel van ontvangsten en uitgaven betreffende exploitatie.

**J2: De exploitatierekening****Jaarrekening 2019**

	<b>Jaarrekening</b>			<b>Eindbudget</b>			<b>Initieel budget</b>		
	Uitgaven	Ontvangsten	Saldo	Uitgaven	Ontvangsten	Saldo	Uitgaven	Ontvangsten	Saldo
Beleidsdomein ALGBEST	3 891 186	274 870	-3 616 316	4 188 804	294 971	-3 893 832	4 065 831	265 551	-3 800 280
Beleidsdomein ALGFIN	229 631	11 489 602	11 259 972	254 076	11 126 543	10 872 467	294 221	10 921 355	10 627 134
Beleidsdomein LEREN	1 144 074	1 102 884	-41 190	1 097 130	1 042 611	-54 518	1 021 310	971 201	-50 109
Beleidsdomein MILIEU	918 438	420 949	-497 490	998 568	363 574	-634 994	997 147	438 674	-558 473
Beleidsdomein ONDERNEMEN	61 634	30 346	-31 288	74 804	26 950	-47 854	67 954	25 164	-42 790
Beleidsdomein VEILIGHEID	1 619 891	62 592	-1 557 300	1 634 001	62 592	-1 571 409	1 564 473	62 593	-1 501 880
Beleidsdomein VRIJE TIJD	1 696 450	581 286	-1 115 164	1 712 144	640 041	-1 072 103	1 765 943	633 698	-1 132 245
Beleidsdomein WONEN	1 196 712	1 050 136	-146 576	1 415 311	1 011 750	-403 561	1 458 323	997 992	-460 331
Beleidsdomein ZORG	1 591 970	26 317	-1 565 653	1 595 175	31 398	-1 563 777	1 595 175	39 847	-1 555 328
<b>Totalen</b>	<b>12 349 987</b>	<b>15 038 981</b>	<b>2 688 995</b>	<b>12 970 012</b>	<b>14 600 430</b>	<b>1 630 418</b>	<b>12 830 377</b>	<b>14 356 075</b>	<b>1 525 698</b>

## 3.2 Schema J3 & J4 - investeringsrekening

De investeringsrekening bestaat uit twee delen:

- Schema J3: een overzicht per beleidsdomein, van alle ontvangsten en uitgaven van het financiële boekjaar in kwestie op het vlak van investeringen, desinvesteringen, investeringssubsidies en schenkingen.
- Schema J4: de rekeningen van de in het financiële boekjaar afgesloten investeringsenveloppes. De rekening van een afgesloten investeringsenveloppe bevat de ontvangsten en uitgaven voor de investeringen, de desinvesteringen, de investeringssubsidies en de schenkingen. Het is de verantwoording van de kredieten voor investeringsenveloppen die definitief opgeleverd zijn en dus als afgesloten kunnen beschouwd worden.

Een overzicht van de afgesloten investeringsenveloppes is niet van toepassing voor de jaarrekening over 2019, aangezien er geen investeringsenveloppes werden afgesloten over boekjaar 2019.

**J3: De investeringsverrichtingen van het financiële boekjaar****Jaarrekening 2019**

	Jaarrekening			Eindbudget			Initieel budget		
	Uitgaven	Ontvangsten	Saldo	Uitgaven	Ontvangsten	Saldo	Uitgaven	Ontvangsten	Saldo
Beleidsdomein ALGBEST	172 449	4 194	-168 255	358 118	2 500	-355 618	151 500	2 500	-149 000
Beleidsdomein ALGFIN	22 224	31	-22 192	197 731		-197 731	758 454		-758 454
Beleidsdomein LEREN									
Beleidsdomein MILIEU	29 699		-29 699	29 699		-29 699			
Beleidsdomein ONDERNEMEN	10 237		-10 237	11 349		-11 349			
Beleidsdomein VEILIGHEID				30 000		-30 000			
Beleidsdomein VRIJE TIJD	233 090		-233 090	295 048		-295 048	500 000		-500 000
Beleidsdomein WONEN	1 176 052	1 289 694	113 642	5 312 197	2 076 197	-3 236 000	3 571 256	196 691	-3 374 565
Beleidsdomein ZORG									
<b>Totalen</b>	<b>1 643 751</b>	<b>1 293 919</b>	<b>-349 832</b>	<b>6 234 141</b>	<b>2 078 697</b>	<b>-4 155 445</b>	<b>4 981 210</b>	<b>199 191</b>	<b>-4 782 020</b>

**J4: de rekeningen van de in het financiële boekjaar afgesloten investeringsenveloppes Jaarrekening 2019**

NIHIL

### **3.3 Schema J5 - liquiditeitenrekening**

De liquiditeitenrekening geeft op een overzichtelijke wijze de werkelijke geldstromen van het betrokken financiële boekjaar weer zodat het resultaat op kasbasis van het financiële boekjaar wordt bekomen. De liquiditeitenrekening is op dezelfde wijze opgebouwd als het liquiditeitenbudget en bevat:

- de ontvangsten en uitgaven volgens de exploitatierekening;
- de ontvangsten en uitgaven volgens de investeringsrekening;
- de ontvangsten en uitgaven die niet zijn opgenomen in de exploitatie- of investeringsrekening;
- het gecumuleerde budgettaire resultaat van het vorige financiële boekjaar;
- de bestemde gelden.

**J5: De liquiditeitenrekening**
**Jaarrekening 2019**

Geconsolideerd

RESULTAAT OP KASBASIS	Jaarrekening	Eindbudget	Initieel budget
<b>I. Exploitantiebudget (B-A)</b>	<b>2 688 995</b>	<b>1 630 418</b>	<b>1 525 698</b>
<i>A. Uitgaven</i>	12 349 987	12 970 012	12 830 377
<i>B. Ontvangsten</i>	15 038 981	14 600 430	14 356 075
1.a. Belastingen en boetes	7 766 967	7 426 413	7 248 825
1.b. Algemene werkingsbijdrage van andere lokale overheden			
1.c. Tussenkost door derden in het tekort van het boekjaar			
2. Overige	7 272 014	7 174 017	7 107 250
<b>II. Investeringsbudget (B-A)</b>	<b>-349 832</b>	<b>-4 155 445</b>	<b>-4 782 020</b>
<i>A. Uitgaven</i>	1 643 751	6 234 141	4 981 210
<i>B. Ontvangsten</i>	1 293 919	2 078 697	199 191
<b>III. Andere (B-A)</b>	<b>-831 541</b>	<b>-831 541</b>	<b>1 168 459</b>
<i>A. Uitgaven</i>	831 541	831 541	831 541
1. Aflossing financiële schulden	831 541	831 541	831 541
a. Periodieke aflossingen	831 541	831 541	831 541
b. Niet-periodieke aflossingen			
2. Toegestane leningen			
3. Overige transacties			
<i>B. Ontvangsten</i>			2 000 000
1. Op te nemen leningen en leasings			2 000 000
2. Terugvordering van aflossingen van financiële schulden			
a. Periodieke terugvorderingen			
b. Niet-periodieke terugvorderingen			
3. Overige transacties			
<b>IV. Budgettaire resultaat boekjaar (I+II+III)</b>	<b>1 507 622</b>	<b>-3 356 568</b>	<b>-2 087 862</b>
<i>V. Gecumuleerde budgettaire resultaat vorig boekjaar</i>	6 156 380	6 156 380	4 370 639
<b>VI. Gecumuleerde budgettaire resultaat (IV+V)</b>	<b>7 664 002</b>	<b>2 799 812</b>	<b>2 282 777</b>
<b>VII. Bestemde gelden (toestand op 31 december)</b>			
<i>A. Bestemde gelden voor exploitatie</i>			
<i>B. Bestemde gelden voor investeringen</i>			
<i>C. Bestemde gelden voor andere verrichtingen</i>			
<b>VIII. Resultaat op kasbasis (VI-VII)</b>	<b>7 664 002</b>	<b>2 799 812</b>	<b>2 282 777</b>

Bestemde gelden	Bedrag op 1/1	Mutatie			Bedrag op 31/12
		Jaar-rekening	Eindbudget	Initieel budget	
<b>I. Exploitantie</b>					
<b>II. Investerings</b>					
<b>III. Overige Verrichtingen</b>					
<b>Totaal bestemde gelden</b>					

Het schema J5 - liquiditeitenrekening berekent zoals gezegd het resultaat op kasbasis. De opbouw bestaat uit 3 delen:

#### Jaarrekening

I - Exploitatie	2.688.994,66
II - Investerings	-349.832,00
III - Andere	-831.540,63
IV - Saldo	1.507.622,03
V - Gecumuleerd Budgettair Resultaat vorig boekjaar	6.156.380,00
VI - Gecumuleerd Budgettair Resultaat	7.664.002,03
VII - Bestemde gelden	0,00
VIII - Resultaat op kasbasis	7.664.002,03

De som van rubrieken I t.e.m. III geeft het budgettair resultaat van het boekjaar (lees: het verschil tussen de kasstromen-*uit* en de kasstromen-*in*). Voor boekjaar 2019 betekent dit dat er per saldo € 1.507.622,03 meer wordt ontvangen dan uitgegeven.

Bij het saldo in rubriek IV wordt het saldo van het vorig boekjaar of netto-werkkapitaal (rubriek V) bijgeteld om tot het gecumuleerde budgettaire resultaat te komen (rubriek VI).

De bestemde gelden zijn de gelden die het bestuur vanuit het resultaat op kasbasis reserveert voor een *toekomstige* uitgave (exploitatie – investering – andere). Voor boekjaar 2019 werden er geen bestemde gelden voorzien.

Het resultaat op kasbasis (rubriek VIII) is het verschil tussen rubriek VI en VII of de middelen die overblijven na de bestemde gelden.

In het schema J5 wordt ook een vergelijking gemaakt met de budgetten. De uiterst rechtste kolom toont het initiële budget, de middelste kolom de budgetten na de doorgevoerde budgetwijziging(en).

### 3.4 Toelichting bij de financiële nota - rapportering per beleidsdomein (volgens BDO)

#### 3.4.1 Geconsolideerd

Alvorens over te gaan tot de bespreking van de cijfers per beleidsdomein worden in dit deel nog even kort de geconsolideerde cijfers overlopen. Bij deze bespreking zal enkel worden gekeken naar de **kasstromen**. Boeking die enkel in de algemene boekhouding voorkomen (o.a. afschrijvingen, voorzieningen,...) worden dus bijgevolg buiten beschouwing gelaten. Onderstaande tabel geeft een overzicht van de geconsolideerde uitgaven en ontvangsten:

OMSCHRIJVING	UITGAVEN	ONTVANGSTEN	SALDO
I - Exploitatie	12.349.986,72	15.038.981,38	2.688.994,66
II - Investerings	1.643.750,92	1.293.919,21	-349.831,71
III - Andere	831.540,63	0,00	-831.540,63
<b>TOTAAL</b>	<b>14.825.247,02</b>	<b>16.332.869,34</b>	<b>1.507.622,32</b>

In navolging van de wettelijke schema's worden de uitgaven en ontvangsten in deze tabel verdeeld over 3 categorieën. Om de vergelijkbaarheid van deze cijfers te verhogen worden deze in onderstaande tabel weergegeven per inwoner (per 31/12/2019 : 12.172 inwoners):

OMSCHRIJVING	UITGAVEN	ONTVANGSTEN	SALDO
I - Exploitatie	1.014,62	1.235,54	220,92
II - Investerings	135,04	106,30	-28,74
III - Andere	68,32	0,00	-68,32
<b>TOTAAL</b>	<b>1.217,98</b>	<b>1.341,84</b>	<b>123,86</b>

Bovenstaande tabel toont aan dat er *per inwoner* € 123,86 minder wordt uitgegeven in vergelijking tot de ontvangsten. Wanneer er enkel wordt gekeken naar de exploitatie dan wordt er € 220,92 meer ontvangen in vergelijking tot de uitgaven.

In de volgende onderdelen wordt weergegeven welke activiteiten verantwoordelijk zijn voor deze uitgaven en ontvangsten.

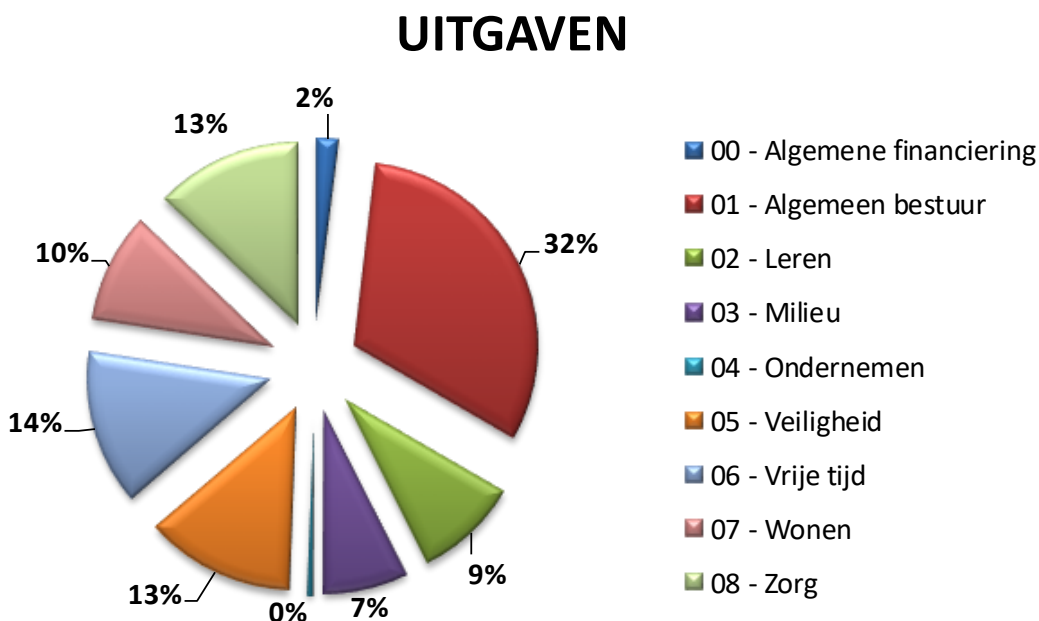


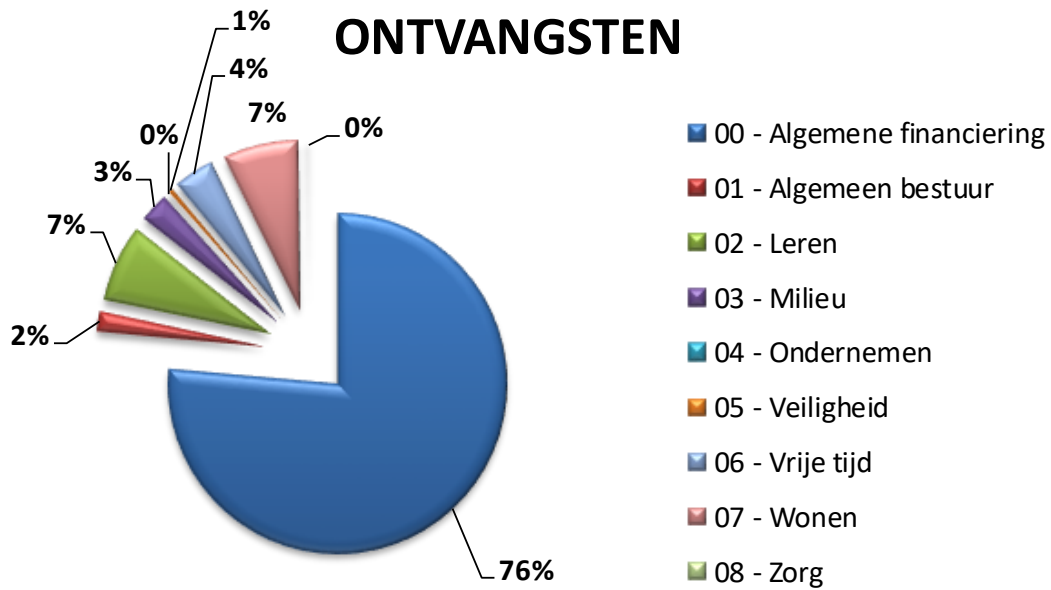
### 3.4.1.1 Exploitatie

Onderstaande tabel toont de verdeling van de **exploitatie**uitgaven en -ontvangsten over de verschillende beleidsdomeinen:

EXPLOITATIE			
UITGAVEN		ONTVANGSTEN	
00 - Algemene financiering	229.630,76	00 - Algemene financiering	11.489.602,44
01 - Algemeen bestuur	3.891.186,39	01 - Algemeen bestuur	274.870,14
02 - Leren	1.144.073,69	02 - Leren	1.102.884,15
03 - Milieu	918.438,34	03 - Milieu	420.948,60
04 - Ondernemen	61.634,07	04 - Ondernemen	30.345,81
05 - Veiligheid	1.619.891,44	05 - Veiligheid	62.591,64
06 - Vrije tijd	1.696.449,76	06 - Vrije tijd	581.285,60
07 - Wonen	1.196.712,27	07 - Wonen	1.050.136,30
08 - Zorg	1.591.970,00	08 - Zorg	26.316,70
<b>TOTAAL</b>	<b>12.349.986,72</b>	<b>TOTAAL</b>	<b>15.038.981,38</b>

Onderstaande grafieken geven een grafische procentuele weergave van deze verdeling voor zowel uitgaven als ontvangsten:





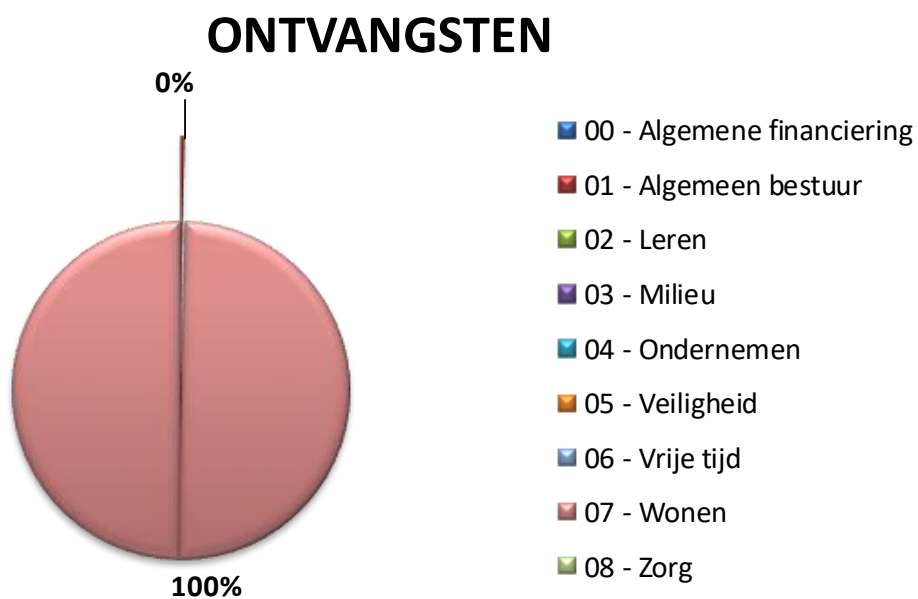
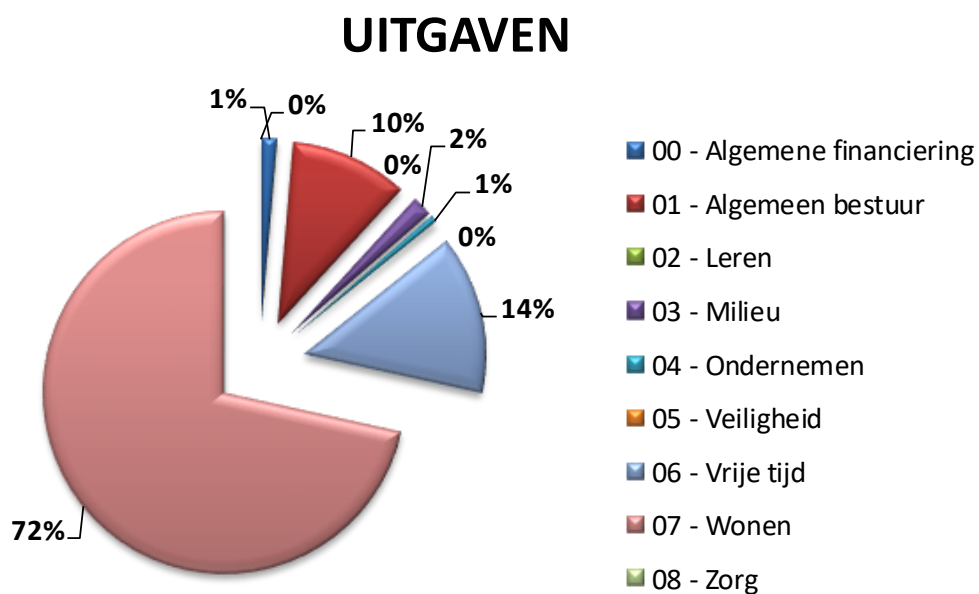
Bovenstaande grafieken tonen aan dat 32% van de *exploitatieuitgaven* zich situeert in het beleidsdomein *Algemeen bestuur*. De *exploitatieontvangsten* bevinden zich dan weer voor 76% in het beleidsdomein *Algemene financiering*. Dit laatste is voornamelijk te verklaren door fiscale ontvangsten die allen gebudgetteerd en geboekt worden op beleidsdomein *Algemene Financiering*.

#### 3.4.1.2 Investerings

Voor de investeringsuitgaven en -ontvangsten geeft dit volgend beeld:

UITGAVEN		ONTVANGSTEN	
00 - Algemene financiering	22.223,70	00 - Algemene financiering	31,25
01 - Algemeen bestuur	172.449,05	01 - Algemeen bestuur	4.194,00
02 - Leren	0,00	02 - Leren	0,00
03 - Milieu	29.699,45	03 - Milieu	0,00
04 - Ondernemen	10.236,58	04 - Ondernemen	0,00
05 - Veiligheid	0,00	05 - Veiligheid	0,00
06 - Vrije tijd	233.090,32	06 - Vrije tijd	0,00
07 - Wonen	1.176.051,82	07 - Wonen	1.289.693,96
08 - Zorg	0,00	08 - Zorg	0,00
<b>TOTAAL</b>	<b>1.643.750,92</b>	<b>TOTAAL</b>	<b>1.293.919,21</b>

Onderstaande grafieken geven de grafische weergave van deze verdeling:



Bij de *investeringen* is het beleidsdomein *Wonen* verantwoordelijk voor het grootste deel van de ontvangsten en uitgaven.

### 3.4.1.3 Andere

Tot slot geeft onderstaande tabel de verdeling van de *andere* uitgaven en -ontvangsten over de verschillende beleidsdomeinen.

ANDERE			
UITGAVEN		ONTVANGSTEN	
00 - Algemene financiering	831.540,63	00 - Algemene financiering	0,00
TOTAAL	831.540,63	TOTAAL	0,00

Bovenstaande tabel toont aan de liquiditeitsuitgaven zich uitsluitend bevinden in het beleidsdomein *Algemene financiering*.

In de volgende onderdelen worden de exploitatie- en investeringsstromen aan de hand van enkele tabellen per beleidsdomein verder uitgediept.

### 3.4.2 Algemene financiering

Onderstaande tabel geeft een overzicht van de *exploitatie* uitgaven en -ontvangsten voor het beleidsdomein *Algemene financiering*:

EXPLOITATIE			
UITGAVEN		ONTVANGSTEN	
Goederen en diensten	42.660,85	Ontvangsten uit de werking	5.480,40
Bezoldigingen, sociale lasten en pensioenen	0,00	Fiscale ontvangsten en boetes	7.766.967,24
Toegestane werkingssubsidies	0,00	Werkingsubsidies	3.714.966,40
Specifieke kosten sociale dienst OCMW	0,00	Recuperatie specifieke kosten sociale dienst OCMW	0,00
Andere operationele uitgaven	48.473,19	Andere operationele ontvangsten	231,89
Financiële uitgaven	138.496,72	Financiële ontvangsten	1.956,51
TOTAAL	229.630,76	TOTAAL	11.489.602,44

Onderstaande tabel geeft een overzicht van de *investeringsuitgaven* en ontvangsten voor dit beleidsdomein:

INVESTERINGEN			
UITGAVEN		ONTVANGSTEN	
Financiële vaste activa	14.874,79	Verkoop financiële activa	31,25
Materiële vaste activa	1.463,97	Verkoop van materiële vaste activa	0,00
Terreinen en gebouwen	0,00	Terreinen en gebouwen	0,00
Wegen en overige infrastructuur	0,00	Wegen en overige infrastructuur	0,00
Roerende goederen	1.463,97	Roerende goederen	0,00
Leasing en soortgelijke rechten	0,00	Leasing en soortgelijke rechten	0,00
Erfgoed	0,00	Erfgoed	0,00
Overige materiële vaste activa	0,00	Verkoop overige materiële vaste activa	0,00
Vooruitbetalingen op investeringen	0,00	Ontvangen vooruitbetalingen op desinvesteringen	0,00
Immateriële vaste activa	0,00	Verkoop van immateriële vaste activa	0,00
Toegestane investeringssubsidies	5.884,94	Investeringssubsidies en -schenkingen	0,00
<b>TOTAAL</b>	<b>22.223,70</b>	<b>TOTAAL</b>	<b>31,25</b>

### 3.4.3 Algemeen bestuur

Onderstaande tabel geeft een overzicht van de exploitatieuitgaven en -ontvangsten voor het beleidsdomein *Algemeen bestuur*:

EXPLOITATIE			
UITGAVEN		ONTVANGSTEN	
Goederen en diensten	956.672,20	Ontvangsten uit de werking	167.946,34
Bezoldigingen, sociale lasten en pensioenen	2.809.506,65	Fiscale ontvangsten en boetes	0,00
Toegestane werkingssubsidies	123.153,60	Werkingsubsidies	4.248,20
Specifieke kosten sociale dienst OCMW	0,00	Recuperatie specifieke kosten sociale dienst OCMW	0,00
Andere operationele uitgaven	1.853,94	Andere operationele ontvangsten	102.675,60
Financiële uitgaven	0,00	Financiële ontvangsten	0,00
<b>TOTAAL</b>	<b>3.891.186,39</b>	<b>TOTAAL</b>	<b>274.870,14</b>

Onderstaande tabel geeft een overzicht van de investeringsuitgaven en ontvangsten voor dit beleidsdomein:

INVESTERINGEN			
UITGAVEN		ONTVANGSTEN	
Financiële vaste activa	0,00	Verkoop financiële activa	0,00
Materiële vaste activa	147.039,05	Verkoop van materiële vaste activa	0,00
Terreinen en gebouwen	44.721,72	Terreinen en gebouwen	0,00
Wegen en overige infrastructuur	2.474,21	Wegen en overige infrastructuur	0,00
Roerende goederen	99.843,12	Roerende goederen	0,00
Leasing en soortgelijke rechten	0,00	Leasing en soortgelijke rechten	0,00
Erfgoed	0,00	Erfgoed	0,00
Overige materiële vaste activa	0,00	Verkoop overige materiële vaste activa	1.694,00
Vooruitbetalingen op investeringen	0,00	Ontvangen vooruitbetalingen op desinvesteringen	0,00
Immateriële vaste activa	25.410,00	Verkoop van immateriële vaste activa	0,00
Toegestane investeringssubsidies	0,00	Investeringssubsidies en -schenkingen	2.500,00
<b>TOTAAL</b>	<b>172.449,05</b>	<b>TOTAAL</b>	<b>4.194,00</b>

### 3.4.4 Leren

Onderstaande tabel geeft een overzicht van de exploitatieuitgaven en -ontvangsten voor het beleidsdomein *Leren*:

EXPLOITATIE			
UITGAVEN		ONTVANGSTEN	
Goederen en diensten	70.604,57	Ontvangsten uit de werking	57.556,79
Bezoldigingen, sociale lasten en pensioenen	1.002.340,00	Fiscale ontvangsten en boetes	0,00
Toegestane werkingsubsidies	70.167,40	Werkingsubsidies	1.043.626,60
Specifieke kosten sociale dienst OCMW	0,00	Recuperatie specifieke kosten sociale dienst OCMW	0,00
Andere operationele uitgaven	961,72	Andere operationele ontvangsten	1.700,76
Financiële uitgaven	0,00	Financiële ontvangsten	0,00
<b>TOTAAL</b>	<b>1.144.073,69</b>	<b>TOTAAL</b>	<b>1.102.884,15</b>

Onderstaande tabel geeft een overzicht van de investeringsuitgaven en ontvangsten voor dit beleidsdomein:

INVESTERINGEN			
UITGAVEN		ONTVANGSTEN	
Financiële vaste activa	0,00	Verkoop financiële activa	0,00
Materiële vaste activa	0,00	Verkoop van materiële vaste activa	0,00
Terreinen en gebouwen	0,00	Terreinen en gebouwen	0,00
Wegen en overige infrastructuur	0,00	Wegen en overige infrastructuur	0,00
Roerende goederen	0,00	Roerende goederen	0,00
Leasing en soortgelijke rechten	0,00	Leasing en soortgelijke rechten	0,00
Erfgoed	0,00	Erfgoed	0,00
Overige materiële vaste activa	0,00	Verkoop overige materiële vaste activa	0,00
Vooruitbetalingen op investeringen	0,00	Ontvangen vooruitbetalingen op desinvesteringen	0,00
Immateriële vaste activa	0,00	Verkoop van immateriële vaste activa	0,00
Toegestane investeringsubsidies	0,00	Investeringsubsidies en -schenkingen	0,00
<b>TOTAAL</b>	<b>0,00</b>	<b>TOTAAL</b>	<b>0,00</b>

### 3.4.5 Milieu

Onderstaande tabel geeft een overzicht van de exploitatieuitgaven en -ontvangsten voor het beleidsdomein *Milieu*:

EXPLOITATIE			
UITGAVEN		ONTVANGSTEN	
Goederen en diensten	314.511,85	Ontvangsten uit de werking	352.213,95
Bezoldigingen, sociale lasten en pensioenen	199.073,44	Fiscale ontvangsten en boetes	0,00
Toegestane werkingsubsidies	404.853,05	Werkingsubsidies	0,00
Specifieke kosten sociale dienst OCMW	0,00	Recuperatie specifieke kosten sociale dienst OCMW	0,00
Andere operationele uitgaven	0,00	Andere operationele ontvangsten	68.734,65
Financiële uitgaven	0,00	Financiële ontvangsten	0,00
<b>TOTAAL</b>	<b>918.438,34</b>	<b>TOTAAL</b>	<b>420.948,60</b>

Onderstaande tabel geeft een overzicht van de investeringsuitgaven en ontvangsten voor dit beleidsdomein:

INVESTERINGEN			
UITGAVEN		ONTVANGSTEN	
Financiële vaste activa	0,00	Verkoop financiële activa	0,00
Materiële vaste activa	29.699,45	Verkoop van materiële vaste activa	0,00
Terreinen en gebouwen	0,00	Terreinen en gebouwen	0,00
Wegen en overige infrastructuur	0,00	Wegen en overige infrastructuur	0,00
Roerende goederen	29.699,45	Roerende goederen	0,00
Leasing en soortgelijke rechten	0,00	Leasing en soortgelijke rechten	0,00
Erfgoed	0,00	Erfgoed	0,00
Overige materiële vaste activa	0,00	Verkoop overige materiële vaste activa	0,00
Vooruitbetalingen op investeringen	0,00	Ontvangen vooruitbetalingen op desinvesteringen	0,00
Immateriële vaste activa	0,00	Verkoop van immateriële vaste activa	0,00
Toegestane investeringssubsidies	0,00	Investeringssubsidies en -schenkingen	0,00
<b>TOTAAL</b>	<b>29.699,45</b>	<b>TOTAAL</b>	<b>0,00</b>

### 3.4.6 Ondernemen

Onderstaande tabel geeft een overzicht van de exploitatieuitgaven en -ontvangsten voor het beleidsdomein Ondernemen:

EXPLOITATIE			
UITGAVEN		ONTVANGSTEN	
Goederen en diensten	49.333,35	Ontvangsten uit de werking	24.388,28
Bezoldigingen, sociale lasten en pensioenen	5.663,63	Fiscale ontvangsten en boetes	0,00
Toegestane werkingssubsidies	6.637,09	Werkingsubsidies	2.065,00
Specifieke kosten sociale dienst OCMW	0,00	Recuperatie specifieke kosten sociale dienst OCMW	0,00
Andere operationele uitgaven	0,00	Andere operationele ontvangsten	3.892,53
Financiële uitgaven	0,00	Financiële ontvangsten	0,00
<b>TOTAAL</b>	<b>61.634,07</b>	<b>TOTAAL</b>	<b>30.345,81</b>

Onderstaande tabel geeft een overzicht van de investeringsuitgaven en ontvangsten voor dit beleidsdomein:

INVESTERINGEN			
UITGAVEN		ONTVANGSTEN	
Financiële vaste activa	0,00	Verkoop financiële activa	0,00
Materiële vaste activa	10.236,58	Verkoop van materiële vaste activa	0,00
Terreinen en gebouwen	10.236,58	Terreinen en gebouwen	0,00
Wegen en overige infrastructuur	0,00	Wegen en overige infrastructuur	0,00
Roerende goederen	0,00	Roerende goederen	0,00
Leasing en soortgelijke rechten	0,00	Leasing en soortgelijke rechten	0,00
Erfgoed	0,00	Erfgoed	0,00
Overige materiële vaste activa	0,00	Verkoop overige materiële vaste activa	0,00
Vooruitbetalingen op investeringen	0,00	Ontvangen vooruitbetalingen op desinvesteringen	0,00
Immateriële vaste activa	0,00	Verkoop van immateriële vaste activa	0,00
Toegestane investeringssubsidies	0,00	Investeringssubsidies en -schenkingen	0,00
<b>TOTAAL</b>	<b>10.236,58</b>	<b>TOTAAL</b>	<b>0,00</b>

### 3.4.7 Veiligheid

Onderstaande tabel geeft een overzicht van de exploitatieuitgaven en -ontvangsten voor het beleidsdomein *Veiligheid*:

EXPLOITATIE			
UITGAVEN		ONTVANGSTEN	
Goederen en diensten	52.422,15	Ontvangsten uit de werking	62.591,64
Bezoldigingen, sociale lasten en pensioenen	8.118,37	Fiscale ontvangsten en boetes	0,00
Toegestane werkingsubsidies	1.559.350,92	Werkingsubsidies	0,00
Specifieke kosten sociale dienst OCMW	0,00	Recuperatie specifieke kosten sociale dienst OCMW	0,00
Andere operationele uitgaven	0,00	Andere operationele ontvangsten	0,00
Financiële uitgaven	0,00	Financiële ontvangsten	0,00
<b>TOTAAL</b>	<b>1.619.891,44</b>	<b>TOTAAL</b>	<b>62.591,64</b>

Onderstaande tabel geeft een overzicht van de investeringsuitgaven en ontvangsten voor dit beleidsdomein:

INVESTERINGEN			
UITGAVEN		ONTVANGSTEN	
Financiële vaste activa	0,00	Verkoop financiële activa	0,00
Materiële vaste activa	0,00	Verkoop van materiële vaste activa	0,00
Terreinen en gebouwen	0,00	Terreinen en gebouwen	0,00
Wegen en overige infrastructuur	0,00	Wegen en overige infrastructuur	0,00
Roerende goederen	0,00	Roerende goederen	0,00
Leasing en soortgelijke rechten	0,00	Leasing en soortgelijke rechten	0,00
Erfgoed	0,00	Erfgoed	0,00
Overige materiële vaste activa	0,00	Verkoop overige materiële vaste activa	0,00
Vooruitbetalingen op investeringen	0,00	Ontvangen vooruitbetalingen op desinvesteringen	0,00
Immateriële vaste activa	0,00	Verkoop van immateriële vaste activa	0,00
Toegestane investeringsubsidies	0,00	Investeringsubsidies en -schenkingen	0,00
<b>TOTAAL</b>	<b>0,00</b>	<b>TOTAAL</b>	<b>0,00</b>

### 3.4.8 Vrije tijd

Onderstaande tabel geeft een overzicht van de exploitatieuitgaven en -ontvangsten voor het beleidsdomein *Vrije tijd*:

EXPLOITATIE			
UITGAVEN		ONTVANGSTEN	
Goederen en diensten	217.761,94	Ontvangsten uit de werking	150.855,06
Bezoldigingen, sociale lasten en pensioenen	564.043,51	Fiscale ontvangsten en boetes	0,00
Toegestane werkingsubsidies	907.274,32	Werkingsubsidies	9.752,35
Specifieke kosten sociale dienst OCMW	0,00	Recuperatie specifieke kosten sociale dienst OCMW	0,00
Andere operationele uitgaven	7.369,99	Andere operationele ontvangsten	420.678,19
Financiële uitgaven	0,00	Financiële ontvangsten	0,00
<b>TOTAAL</b>	<b>1.696.449,76</b>	<b>TOTAAL</b>	<b>581.285,60</b>



Onderstaande tabel geeft een overzicht van de investeringsuitgaven en ontvangsten voor dit beleidsdomein:

INVESTERINGEN			
UITGAVEN		ONTVANGSTEN	
Financiële vaste activa	0,00	Verkoop financiële activa	0,00
Materiële vaste activa	233.090,32	Verkoop van materiële vaste activa	0,00
Terreinen en gebouwen	223.023,50	Terreinen en gebouwen	0,00
Wegen en overige infrastructuur	10.066,82	Wegen en overige infrastructuur	0,00
Roerende goederen	0,00	Roerende goederen	0,00
Leasing en soortgelijke rechten	0,00	Leasing en soortgelijke rechten	0,00
Erfgoed	0,00	Erfgoed	0,00
Overige materiële vaste activa	0,00	Verkoop overige materiële vaste activa	0,00
Vooruitbetalingen op investeringen	0,00	Ontvangen vooruitbetalingen op desinvesteringen	0,00
Immateriële vaste activa	0,00	Verkoop van immateriële vaste activa	0,00
Toegestane investeringssubsidies	0,00	Investeringssubsidies en -schenkingen	0,00
<b>TOTAAL</b>	<b>233.090,32</b>	<b>TOTAAL</b>	<b>0,00</b>

### 3.4.9 Wonen

Onderstaande tabel geeft een overzicht van de exploitatie-uitgaven en -ontvangsten voor het beleidsdomein Wonen:

EXPLOITATIE			
UITGAVEN		ONTVANGSTEN	
Goederen en diensten	320.624,11	Ontvangsten uit de werking	94.733,40
Bezoldigingen, sociale lasten en pensioenen	808.533,04	Fiscale ontvangsten en boetes	0,00
Toegestane werkingssubsidies	67.555,12	Werkingsubsidies	15.225,75
Specifieke kosten sociale dienst OCMW	0,00	Recuperatie specifieke kosten sociale dienst OCMW	0,00
Andere operationele uitgaven	0,00	Andere operationele ontvangsten	10.621,86
Financiële uitgaven	0,00	Financiële ontvangsten	929.555,29
<b>TOTAAL</b>	<b>1.196.712,27</b>	<b>TOTAAL</b>	<b>1.050.136,30</b>

Onderstaande tabel geeft een overzicht van de investeringsuitgaven en ontvangsten voor dit beleidsdomein:

INVESTERINGEN			
UITGAVEN		ONTVANGSTEN	
Financiële vaste activa	0,00	Verkoop financiële activa	0,00
Materiële vaste activa	1.154.823,55	Verkoop van materiële vaste activa	0,00
Terreinen en gebouwen	175.212,32	Terreinen en gebouwen	0,00
Wegen en overige infrastructuur	979.611,23	Wegen en overige infrastructuur	0,00
Roerende goederen	0,00	Roerende goederen	0,00
Leasing en soortgelijke rechten	0,00	Leasing en soortgelijke rechten	0,00
Erfgoed	0,00	Erfgoed	0,00
Overige materiële vaste activa	0,00	Verkoop overige materiële vaste activa	0,00
Vooruitbetalingen op investeringen	0,00	Ontvangen vooruitbetalingen op desinvesteringen	0,00
Immateriële vaste activa	21.228,27	Verkoop van immateriële vaste activa	0,00
Toegestane investeringssubsidies	0,00	Investeringssubsidies en -schenkingen	1.289.693,96
<b>TOTAAL</b>	<b>1.176.051,82</b>	<b>TOTAAL</b>	<b>1.289.693,96</b>

### 3.4.10 Zorg

Onderstaande tabel geeft een overzicht van de exploitatie-uitgaven en -ontvangsten voor het beleidsdomein *Zorg*:

EXPLOITATIE			
UITGAVEN		ONTVANGSTEN	
Goederen en diensten	0,00	Ontvangsten uit de werking	0,00
Bezoldigingen, sociale lasten en pensioenen	0,00	Fiscale ontvangsten en boetes	0,00
Toegestane werkingssubsidies	1.591.970,00	Werkingsubsidies	26.316,70
Specifieke kosten sociale dienst OCMW	0,00	Recuperatie specifieke kosten sociale dienst OCMW	0,00
Andere operationele uitgaven	0,00	Andere operationele ontvangsten	0,00
Financiële uitgaven	0,00	Financiële ontvangsten	0,00
<b>TOTAAL</b>	<b>1.591.970,00</b>	<b>TOTAAL</b>	<b>26.316,70</b>

Onderstaande tabel geeft een overzicht van de investeringsuitgaven en ontvangsten voor dit beleidsdomein:

INVESTERINGEN			
UITGAVEN		ONTVANGSTEN	
Financiële vaste activa	0,00	Verkoop financiële activa	0,00
Materiële vaste activa	0,00	Verkoop van materiële vaste activa	0,00
Terreinen en gebouwen	0,00	Terreinen en gebouwen	0,00
Wegen en overige infrastructuur	0,00	Wegen en overige infrastructuur	0,00
Roerende goederen	0,00	Roerende goederen	0,00
Leasing en soortgelijke rechten	0,00	Leasing en soortgelijke rechten	0,00
Erfgoed	0,00	Erfgoed	0,00
Overige materiële vaste activa	0,00	Verkoop overige materiële vaste activa	0,00
Vooruitbetalingen op investeringen	0,00	Ontvangen vooruitbetalingen op desinvesteringen	0,00
Immateriële vaste activa	0,00	Verkoop van immateriële vaste activa	0,00
Toegestane investeringsubsidies	0,00	Investeringsubsidies en -schenkingen	0,00
<b>TOTAAL</b>	<b>0,00</b>	<b>TOTAAL</b>	<b>0,00</b>

# **ALGEMENE BOEKHOUDING**

## **4. Algemene boekhouding**

### **4.1 Balans**

De balans (schema J6) geeft een overzicht van het vermogen van het bestuur op het einde van het financiële boekjaar en van het vermogen op het einde van het vorige financiële boekjaar.

Het vermogen is opgebouwd uit activa en passiva. De balans bevat dus een actief- en een passiefzijde.

De activa zijn de middelen waarover het bestuur beschikt en waarvan verwacht wordt dat ze toekomstige economische voordelen of dienstverleningspotentieel voor het bestuur zullen opleveren.

De passiva zijn de financieringsbronnen van het bestuur. Met deze middelen financiert het bestuur zijn activa.

**Schema J6: De Balans**

Geconsolideerd

**Jaarrekening 2019**

ACTIVA	Boekjaar	Vorig boekjaar
<b>I. Vlottende activa</b>	<b>9 374 973,58</b>	<b>7 499 936,76</b>
A. Liquide middelen en geldbeleggingen	7 138 976,66	6 146 833,23
B. Vorderingen op korte termijn	2 235 996,92	1 353 103,53
1. Vorderingen uit ruiltransacties	256 416,59	625 644,63
2. Vorderingen uit niet-ruiltransacties	1 979 580,33	727 458,90
C. Voorraden en bestellingen in uitvoering		
D. Overlopende rekeningen van het actief		
E. Vorderingen op lange termijn die binnen het jaar vervallen		
<b>II. Vaste activa</b>	<b>50 018 211,29</b>	<b>49 995 280,62</b>
A. Vorderingen op lange termijn		
1. Vorderingen uit ruiltransacties		
2. Vorderingen uit niet-ruiltransacties		
B. Financiële vaste activa	23 762 889,98	23 748 046,44
1. Extern verzelfstandigde agentschappen		
2. Intergemeentelijke samenwerkingsverbanden en soortgelijke entiteiten	13 219 782,82	23 722 237,74
3. Publiek-Private samenwerkingsverbanden		
4. OCMW-verenigingen		
5. Andere financiële vaste activa	10 543 107,16	25 808,70
C. Materiële vaste activa	26 085 825,64	26 080 598,95
1. Gemeenschapsgoederen	24 719 202,89	24 662 059,92
<i>a. Terreinen en gebouwen</i>	<i>15 783 317,13</i>	<i>15 989 847,74</i>
<i>b. Wegen en overige infrastructuur</i>	<i>8 277 706,19</i>	<i>7 998 113,52</i>
<i>c. Installaties, machines en uitrusting</i>	<i>181 556,71</i>	<i>213 298,64</i>
<i>d. Meubilair, kantooruitrusting en rollend materieel</i>	<i>476 618,86</i>	<i>460 796,02</i>
<i>e. Leasing en soortgelijke rechten</i>		
<i>f. Erfgoed</i>	<i>4,00</i>	<i>4,00</i>
2. Bedrijfsmatige materiële vaste activa		
<i>a. Terreinen en gebouwen</i>		
<i>b. Installaties, machines en uitrusting</i>		
<i>c. Meubilair, kantooruitrusting en rollend materieel</i>		
<i>d. Leasing en soortgelijke rechten</i>		
3. Overige materiële vaste activa	1 366 622,75	1 418 539,03
<i>a. Terreinen en gebouwen</i>	<i>1 366 622,75</i>	<i>1 418 539,03</i>
<i>b. Roerende goederen</i>		
D. Immateriële vaste activa	169 495,67	166 635,23
<b>TOTAAL ACTIVA</b>	<b>59 393 184,87</b>	<b>57 495 217,38</b>

PASSIVA	Boekjaar	Vorig boekjaar
<b>I. Schulden</b>	<b>11 499 641,83</b>	<b>9 777 444,76</b>
A. Schulden op korte termijn	2 930 450,55	2 600 456,95
1. Schulden uit ruiltransacties	2 072 312,22	1 760 455,91
<i>a. Voorzieningen voor risico's en kosten</i>	401 520,00	401 433,49
<i>b. Financiële schulden</i>		
<i>c. Diverse schulden op korte termijn uit ruiltransacties</i>	1 670 792,22	1 359 022,42
2. Schulden uit niet-ruiltransacties	66 378,80	8 460,41
3. Overlopende rekeningen van het passief		
4. Schulden op lange termijn die binnen het jaar vervallen	791 759,53	831 540,63
B. Schulden op lange termijn	8 569 191,28	7 176 987,81
1. Schulden uit ruiltransacties	8 569 191,28	7 176 987,81
<i>a. Voorzieningen voor risico's en kosten</i>	3 692 611,00	1 508 648,00
1. <i>Pensioenen en soortgelijke verplichtingen</i>	3 692 611,00	1 508 648,00
2. <i>Overige risico's en kosten</i>		
<i>b. Financiële schulden</i>	4 876 580,28	5 668 339,81
<i>c. Diverse schulden op lange termijn uit ruiltransacties</i>		
2. Schulden uit niet-ruiltransacties		
<b>II. Nettoactief</b>	<b>47 893 543,04</b>	<b>47 717 772,62</b>
<b>TOTAAL PASSIVA</b>	<b>59 393 184,87</b>	<b>57 495 217,38</b>

### 4.1.1 Toelichting bij de balans volgens BDO

De toelichting bij de balans is opgesplitst in twee delen. In het eerste deel wordt de balansstructuur aan de hand van enkele grafieken en tabellen verduidelijkt. Vervolgens volgt in het tweede deel een gedetailleerde bespreking van de verschillende rubrieken.

### 4.1.2 Balansstructuur

Een eerste indicatie van de activastructuur wordt gegeven door de verhouding tussen vlottende en vaste activa. Tot de vlottende activa behoren de actiefbestanddelen die aan minstens een van de volgende criteria voldoen:

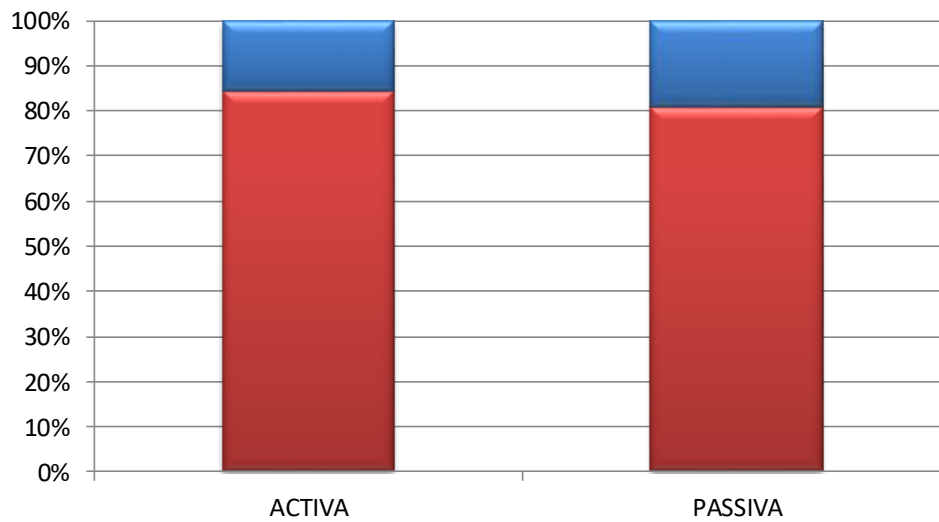
- er wordt verwacht dat het actiefbestanddeel zal worden gerealiseerd of bestemd is voor verkoop of verbruik in de normale exploitatiecyclus;
- er wordt verwacht dat het actiefbestanddeel zal worden gerealiseerd binnen het jaar na de balansdatum;
- het actiefbestanddeel wordt in eerste instantie aangehouden om te worden verhandeld;
- het actiefbestanddeel is een liquide middel of een geldbelegging, tenzij het beperkt is in het gebruik of ingewisseld moet worden voor de vereffening van een schuld van meer dan een jaar na de balansdatum.

Alle andere actiefbestanddelen behoren tot de vaste activa.

Voor de passiva kan gekeken worden naar de verhouding tussen de schulden en het nettoactief. De passiva zijn opgesplitst in:

- schulden: dat zijn de huidige verplichtingen van het bestuur die aangegaan zijn om economische voordelen of dienstverleningspotentieel te verwerven, die voortvloeien uit gebeurtenissen uit het verleden en waarvan verwacht wordt dat ze zullen resulteren in een uitgaande geldstroom voor het bestuur;
- het nettoactief, dat is het resterende bedrag van de activa nadat alle schulden ervan afgetrokken zijn.
- De schulden zijn verder opgesplitst in schulden op korte termijn en schulden op lange termijn.

Onderstaande grafiek geeft verhoudingen binnen het actief en passief weer.

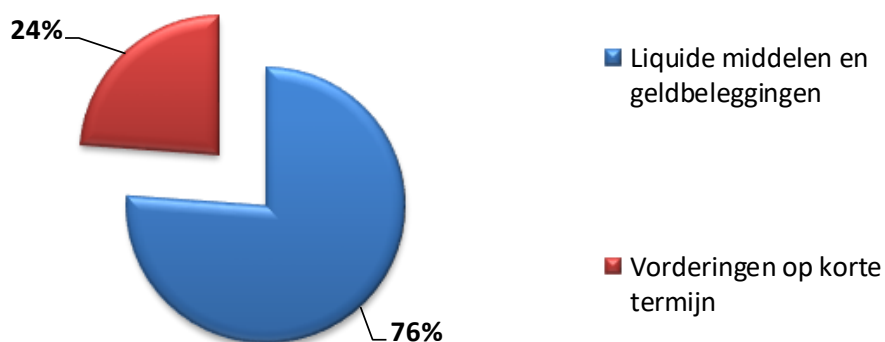


TOTALE ACTIVA		WAARDE
<span style="color: blue;">■</span>	Vlottende activa	9.374.974
<span style="color: red;">■</span>	Vaste activa	50.018.211

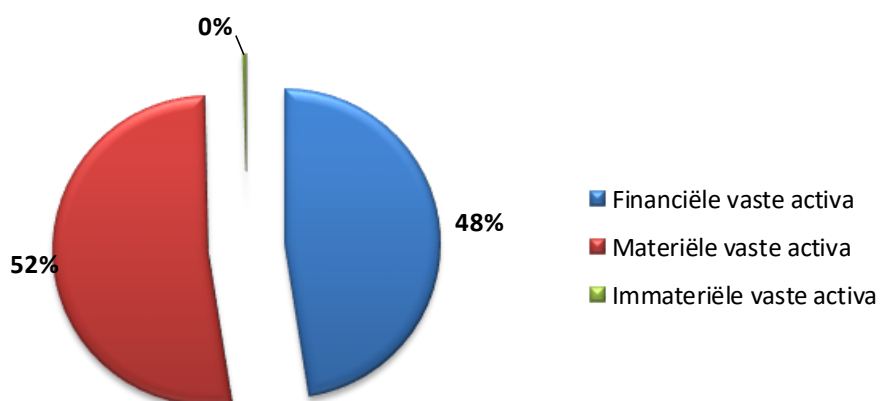
TOTALE PASSIVA		WAARDE
<span style="color: blue;">■</span>	Schulden	11.499.642
<span style="color: red;">■</span>	Nettoactief	47.893.543



Om een volledig zicht te krijgen op de balansstructuur dienen deze hoofdrubrieken echter verder uitgesplitst te worden. Onderstaande grafieken geven een verdere uitsplitsing van de activastructuur:

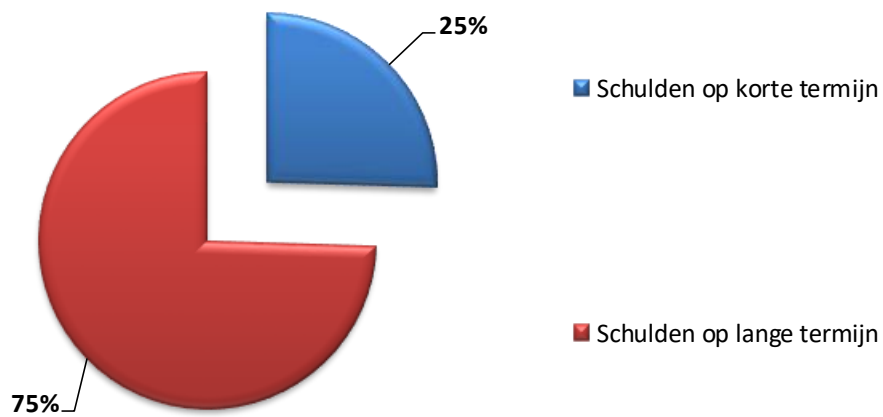


VLOTTENDE ACTIVA		WAARDE
■	Liquide middelen en geldbeleggingen	7.138.977
■	Vorderingen op korte termijn	2.235.997

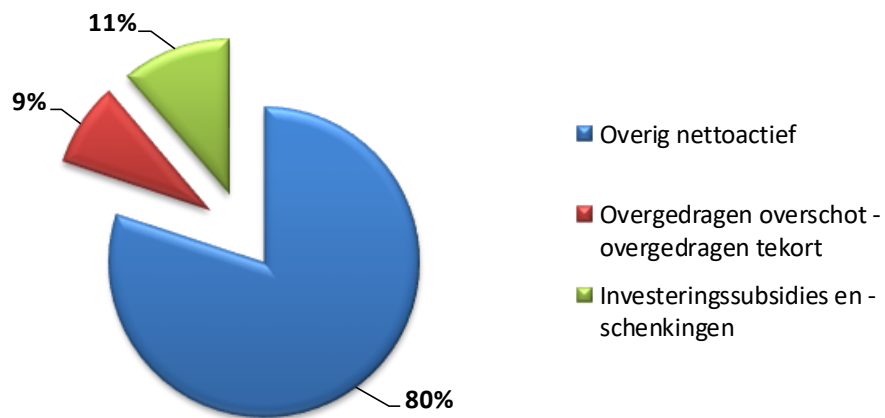


VASTE ACTIVA		WAARDE
■	Financiële vaste activa	23.762.890
■	Materiële vaste activa	26.085.826
■	Immateriële vaste activa	169.496

Onderstaande grafieken tonen een verdere uitsplitsing van de schulden en het nettoactief over de verschillende balansrubrieken:



SCHULDEN	WAARDE
■ Schulden op korte termijn	2.930.451
■ Schulden op lange termijn	8.569.191



NETTOACTIEF	WAARDE
■ Overig nettoactief	38.333.222
■ Overgedragen overschot - overgedragen tekort	4.148.208
■ Investeringsubsidies en -schenkingen	5.412.113

## 4.1.4 Detailbespreking van de rubrieken

### 4.1.4.1 Activa

Na de algemene weergave van de balansstructuur in het vorige deel volgt nu een meer uitgebreide bespreking van de balans.

#### 4.1.4.1.1 Vlottende activa

	2019	2018
<b>I. Vlottende activa</b>	<b>9.374.973,58</b>	<b>7.499.936,76</b>
A. Liquide middelen en geldbeleggingen	7.138.976,66	6.146.833,23
B. Vorderingen op korte termijn	2.235.996,92	1.353.103,53
1. Vorderingen uit ruiltransacties	256.416,59	625.644,63
2. Vorderingen uit niet-ruiltransacties	1.979.580,33	727.458,90
C. Voorraden en bestellingen in uitvoering		
D. Overlopende rekeningen van het actief		
E. Vorderingen op lange termijn die binnen het jaar vervallen		

#### A. Liquide middelen en geldbeleggingen

Deze rubriek is een weergave van de stand van alle financiële rekeningen en kassaldi per 31/12/2019. De *liquide middelen* omvatten middelen die onmiddellijk in geld om te zetten zijn of in die vorm reeds beschikbaar zijn. Onder de *geldbeleggingen* daarentegen worden de vorderingen op kredietinstellingen, uit termijndeposito's opgenomen, alsook de met beleggingsdoeleinden verkregen effecten die geen financiële vaste activa zijn.

Onderstaande tabel geeft hiervan een gedetailleerd overzicht:

<u>Omschrijving</u>	<u>2019</u>	<u>2018</u>
Belfius treasury rekeningen	5.369.831,89	4.210.143,53
BNP Paribas fortis	500.692,29	500.309,90
ING rekening	437.054,73	587.440,32
Belfius zichtrekeningen	347.576,43	504.077,46
KBC spaarrekeningen	250.000,00	250.000,00
Post beleggingsrekeningen	130.675,46	77.188,32
BNP Paribas fortis zichtrekeningen	92.777,72	3.804,00
Kas	8.126,26	6.499,90
KBC zichtrekeningen	2.241,88	6.864,80
Interne overboekingen	0,00	505,00
<b>Totaal</b>	<b>7.138.976,66</b>	<b>6.146.833,23</b>

## B. Vorderingen op korte termijn

Onder de vorderingen op korte termijn worden de vorderingen opgenomen waarvan de oorspronkelijke looptijd ten hoogste één jaar bedraagt. Deze vorderingen op korte termijn worden verder opgesplitst in:

- vorderingen uit ruiltransacties
- vorderingen uit niet-ruiltransacties

Onder de vorderingen uit ruiltransacties worden de vorderingen opgenomen die ontstaan ingevolge ruiltransacties waarvoor het bestuur een gelijkwaardige economische waarde in ruil geeft. Vorderingen uit niet-ruiltransacties ontstaan dan logischerwijze uit transacties waarvoor het bestuur geen gelijkwaardige economische waarde in ruil geeft.

Onderstaande tabel geeft de samenstelling van deze rubriek weer.

OMSCHRIJVING	2019	2018
<b>Vorderingen uit ruiltransacties</b>	<b>256.416,59</b>	<b>625.644,63</b>
Werkingsvorderingen	248.933,23	577.756,82
Borgtochten betaald in contanten	405,00	405,00
Vooruitbetalingen	515,75	44.230,55
Dubieuze debiteuren	10.100,63	6.937,59
Waardeverminderingen	-3.538,02	-3.685,33
<b>Vorderingen uit niet-ruiltransacties</b>	<b>1.979.580,33</b>	<b>727.458,90</b>
Vorderingen uit fiscale opbrengsten	568.049,57	415.841,43
Vorderingen uit subsidies	1.328.677,12	240.419,51
Diverse vorderingen	57.833,01	58.004,41
Dubieuze debiteuren	47.682,23	33.434,15
Waardeverminderingen	-22.661,60	-20.240,60
<b>TOTAAL</b>	<b>2.235.996,92</b>	<b>1.353.103,53</b>

### Werkingsvorderingen

De werkingsvorderingen liggen in 2018 hoger dan in 2019 omwille van een openstaande vordering voor de verkoop van de rijkswachtkazerne eind 2018 deze werd in 2019 betaald. De overige verschillen zitten verdeeld over andere vorderingen.

### Vooruitbetalingen

Het bedrag vooruitbetalingen 2018 heeft betrekking op de voorschotten op de premie van onroerend erfgoed voor de renovatie van de dekenijwoning in de Bruidstraat 2 die werden vooruitbetaald aan de kerkfabriek. In 2019 werd de premie ontvangen en bijgevolg terugbetaald door de kerkfabriek.

### Vorderingen uit fiscale opbrengsten

Deze vorderingen zijn voornamelijk de openstaande vorderingen reclaimedrukwerk 2018, bedrijven 2019, leegstand, tweede verblijven en onbebouwde percelen 2019 en de opcentiemen personenbelasting december 2019.

#### Vorderingen uit subsidies

De vorderingen uit subsidies liggen in 2019 hoger dan in 2018, door het boeken van de te ontvangen investeringssubsidies voor de investeringsprojecten nl. het kampeerwagenterrein en de Kanaalstraat.

#### C. Voorraden en bestellingen in uitvoering

Voorraden komen tot stand als een gedeelte van de aangekochte grondstoffen, hulpstoffen, voor verkoop bestemde goederen, enz., per 31 december van dat jaar niet verbruikt of verkocht zijn.

Bestellingen in uitvoering daarentegen hebben betrekking op uitgevoerde werken, producten in bewerking en diensten in uitvoering, die het voorwerp uitmaken van een specifieke bestelling van derden en die, bij het afsluiten van het dienstjaar, niet opgeleverd of geleverd zijn.

Er werden in 2019 geen voorraden en bestellingen in uitvoering geregistreerd.

#### D. Overlopende rekeningen van het actief

Overlopende rekeningen dragen bij tot het transactieprincipe (transacties moeten worden geregistreerd op het ogenblik dat de economische stroom, de gebeurtenis of de andere omstandigheid plaatsvindt).

Per einde boekjaar 2019 werden er geen kosten overgedragen naar het volgende boekjaar of opbrengsten van het volgende boekjaar toegewezen aan het huidige boekjaar.

#### E. Vorderingen op lange termijn die binnen het jaar vervallen

Onder deze vorderingen worden de vorderingen of de gedeelten van de vorderingen opgenomen die oorspronkelijk op langer dan één jaar werden toegestaan, maar die binnen twaalf maanden vervallen of m.a.w. binnen de twaalf maanden na de balansdatum moeten worden geïnd.

Per 31/12/2019 zijn er geen openstaande vorderingen op lange termijn die binnen het jaar vervallen.

#### 4.1.4.1.2 Vaste activa

	2019	2018
<b>II. Vaste activa</b>	<b>50.018.211,29</b>	<b>49.995.280,62</b>
A. Vorderingen op lange termijn		
1. Vorderingen uit ruiltransacties		
2. Vorderingen uit niet-ruiltransacties		
B. Financiële vaste activa	23.762.889,98	23.748.046,44
1. Extern verzelfstandigde agentschappen		
2. Intergemeentelijke samenwerkingsverbanden en soortgelijke entiteiten	13.219.782,82	23.722.237,74
3. Publiek-Private Samenwerkingsverbanden		
4. OCMW-verenigingen		
5. Andere financiële vaste activa	10.543.107,16	25.808,70
C. Materiële vaste activa	26.085.825,64	26.080.598,95
1. Gemeenschapsgoederen	24.719.202,89	24.662.059,92
a. Terreinen en gebouwen	15.783.317,13	15.989.847,74
b. Wegen en overige infrastructuur	8.277.706,19	7.998.113,52
c. Installaties, machines en uitrusting	181.556,71	213.298,64
d. Meubilair, kantooruitrusting en rollend materieel	476.618,86	460.796,02
e. Leasing en soortgelijke rechten		
f. Erfgoed	4,00	4,00
2. Bedrijfsmatige materiële vaste activa		
a. Terreinen en gebouwen		
b. Installaties, machines en uitrusting		
c. Meubilair, kantooruitrusting en rollend materieel		
d. Leasing en soortgelijke rechten		
3. Overige materiële vaste activa	1.366.622,75	1.418.539,03
a. Terreinen en gebouwen	1.366.622,75	1.418.539,03
b. Roerende goederen		
D. Immateriële vaste activa	169.495,67	166.635,23

#### A. Vorderingen op lange termijn

Deze rubriek bevat alle vorderingen met een looptijd van meer dan één jaar.

Per 31/12/2019 zijn er geen openstaande vorderingen op lange termijn.

## B. Financiële vaste activa

De financiële vaste activa bevatten de belangen en de vorderingen die door besturen worden aangehouden in andere entiteiten om een duurzame band te scheppen met de betrokken entiteiten. Het criterium om als financieel vast actief te worden opgenomen (en dus niet als geldbelegging) is duurzaamheid. Door het bezit van deze belangen of vorderingen heeft het bestuur de intentie om over langere tijd invloed uit te oefenen in deze entiteiten.

Voor stad Gistel bestaat deze rubriek uit deelnemingen in intergemeentelijke samenwerkingsverbanden en soortgelijke entiteiten en andere financiële vaste activa.

De deelnemingen in intergemeentelijke samenwerkingsverbanden zijn in 2019 toegenomen met € 14.850. Deze toename is te verklaren door de ontvangst van 594 bijkomende aandelen in de vorm van een stockdividend van Infrac West.

Hieronder wordt een overzicht gegeven van de deelnemingen die het bestuur aanhoudt:

<u>Omschrijving</u>	<u>2019</u>	<u>2018</u>
Infrac West	12.028.299,79	12.013.425,00
EFIN	8.624.400,00	8.624.400,00
V.M.W	1.882.787,85	1.882.787,85
TMWV - Farys	721.137,50	721.168,75
I.V.O.O.	228.775,00	228.775,00
WVI	181.125,00	181.125,00
Uitgiftepremie TMWV - Farys	57.570,53	57.570,53
Ethias	25.808,70	25.808,70
Cevi	5.070,04	5.070,04
West-Vlaams Woonkrediet	3.150,00	3.150,00
Cipal	2.875,00	2.875,00
Eigen haard Goud waard - Woon wel	1.890,57	1.890,57
<b>Totaal</b>	<b>23.762.889,98</b>	<b>23.748.046,44</b>

## C. en D. Materiële en immateriële vaste activa

Materiële vaste activa kunnen worden omschreven als zijnde vaste activa die lichamelijk (stoffelijk) en duurzaam (voor meerdere jaren) in een bestuur aanwezig zijn, al dan niet met de bedoeling hiermee doelstellingen van het bestuur te realiseren. Ze worden ingedeeld op basis van twee criteria:

- het al dan niet aanwenden van de activa voor haar maatschappelijke dienstverlening;
- de kasgenererende mogelijkheden van de activa.

Op basis van de bovenstaande twee criteria worden de materiële vaste activa in volgende drie grote categorieën ingedeeld:

- de gemeenschapsgoederen
- de bedrijfsmatige materiële vaste activa
- de overige materiële vaste activa

De gemeenschapsgoederen zijn materiële vaste activa die aangewend worden om een maatschappelijke dienstverlening te vervullen, maar waarbij de vervulling van deze dienstverlening gedurende de volledige cyclus (dus vanaf de aanschaffing tot aan de vervreemding ervan) minder ontvangsten genereert dan de uitgaven die nodig zijn om deze activa te verkrijgen en om die dienstverlening te realiseren.

Ook de bedrijfsmatige materiële vaste activa worden aangewend om een maatschappelijke dienstverlening te vervullen maar in tegenstelling tot de gemeenschapsgoederen genereren deze activa voldoende ontvangsten om de uitgaven te compenseren die nodig zijn om de activa te verkrijgen en om die dienstverlening te realiseren.

De overige materiële vaste activa daarentegen worden niet aangewend in het kader van de maatschappelijke dienstverlening van een bestuur, maar om huuropbrengsten, een waardeinstijging, of beide te realiseren. Deze vaste activa kunnen dus gemakkelijk ontvreemd worden zonder een invloed te hebben op de maatschappelijke dienstverlening (bv. een bos dat een bestuur bezit zonder dat dit bos een maatschappelijke functie heeft voor dat bestuur).

Onder de immateriële vaste activa (immateriële VA) worden opgenomen:

- de kosten van onderzoek en ontwikkeling
- de concessies, octrooien, licenties, knowhow, merken en andere soortgelijke rechten
- de goodwill
- de vooruitbetalingen op immateriële VA
- de plannen en studies ter voorbereiding van nieuwe projecten en die geen element zijn van een materieel vast activum.

Telkens betreft het kosten die gemaakt worden voor de verwerving van vaste activa die een aantal jaren zullen gebruikt worden, en die immaterieel van aard zijn.



De samenstelling van de netto-boekwaarde van de immateriële en materiële vaste activa voor Stad Gistel ziet er als volgt uit:

<u>Omschrijving</u>	<u>2019</u>	<u>2018</u>
Aanschaffingswaarde	48.306.380,40	45.473.196,80
Afschrijvingen	-22.059.146,22	-20.507.617,54
Investerings boekjaar	1.621.297,19	3.070.456,33
Desinvesteringen boekjaar	1.694,00	-237.272,73
Afschrijvingen boekjaar	-1.614.904,06	-1.551.528,68
<b>Totaal</b>	<b>26.255.321,31</b>	<b>26.247.234,18</b>

De afschrijvingen t.b.v. € 1.614.904,06 vormen een jaarlijkse kost om het (im)materieel vast actief dat op de balans werd opgenomen te herwaarderen als gevolg van de economische of technische ontwaarding. De afschrijvingspercentages worden toegepast in overeenstemming met de waarderingsregels.

De desinvesteringen voor 2019 kunnen verklaard worden door het uitboeken van de netto boekwaarde van de verkoop van een bestelwagen.

#### 4.1.4.2 Passiva

##### 4.1.4.2.1 Schulden

	<b>2019</b>	<b>2018</b>
<b>I. Schulden</b>	<b>11.499.641,83</b>	<b>9.777.444,76</b>
A. Schulden op korte termijn	2.930.450,55	2.600.456,95
1. Schulden uit ruiltransacties	2.072.312,22	1.760.455,91
a. Voorzieningen voor risico's en kosten	401.520,00	401.433,49
b. Financiële schulden		
c. Diverse schulden op korte termijn uit ruiltransacties	1.670.792,22	1.359.022,42
2. Schulden uit niet-ruiltransacties	66.378,80	8.460,41
3. Overlopende rekeningen van het passief		
4. Schulden op lange termijn die binnen het jaar vervallen	791.759,53	831.540,63
B. Schulden op lange termijn	8.569.191,28	7.176.987,81
1. Schulden uit ruiltransacties	8.569.191,28	7.176.987,81
a. Voorzieningen voor risico's en kosten	3.692.611,00	1.508.648,00
1. Pensioenen en soortgelijke verplichtingen	3.692.611,00	1.508.648,00
2. Overige risico's en kosten		
b. Financiële schulden	4.876.580,28	5.668.339,81
c. Diverse schulden op lange termijn uit ruiltransacties		
2. Schulden uit niet-ruiltransacties		

#### A. Schulden op korte termijn

##### 1. Schulden uit ruiltransacties

Onder de schulden uit ruiltransacties worden de schulden opgenomen die ontstaan ingevolge ruiltransacties waarvoor het bestuur een gelijkwaardige economische waarde in ruil krijgt. Bij een ruiltransactie moet de in ruil gekregen economische waarde, in

tegenstelling tot de niet-ruiltransacties, voor de met de transactie verbonden partijen ongeveer gelijkwaardig zijn. Bij een ruiltransactie wordt er dus een bepaalde specifieke prestatie geleverd door een bepaalde derde partij, waartegenover een billijke vergoeding staat voor deze derde partij. Deze vergoeding hoeft niet noodzakelijk afkomstig te zijn van de partij ten aanzien van wie de prestatie werd verricht, ook een derde kan deze billijke vergoeding geheel of gedeeltelijk betalen. Er is dus een directe link tussen de prestatie en de vergoeding. De schulden uit ruiltransacties zijn opgebouwd uit Voorzieningen voor risico's en kosten, Financiële schulden en Diverse schulden op korte termijn uit ruiltransacties.

De schulden uit ruiltransacties zijn als volgt samengesteld:

OMSCHRIJVING	2019	2018
<b>Schulden uit ruiltransacties</b>	<b>2.072.312,22</b>	<b>1.760.455,91</b>
Leveranciers	598.546,84	419.617,53
Te ontvangen facturen	130.565,52	101.003,49
Vervallen kapitaalaflossingen en vervallen intrest	96.885,39	99.366,72
Overige schulden	668.594,73	589.084,43
Ingehouden voorheffing	136.687,15	93.399,52
Rijksdienst voor Sociale zekerheid	10.544,49	22.284,62
Bezoldigingen	28.968,10	32.784,37
Andere sociale schulden	0,00	1.481,74
Voorzieningen voor risico's en kosten	401.520,00	401.433,49
<b>TOTAAL</b>	<b>2.072.312,22</b>	<b>1.760.455,91</b>

## 2. Schulden uit niet-ruiltransacties

Onder de schulden uit niet-ruiltransacties worden de schulden opgenomen die ontstaan ingevolge transacties waarvoor het bestuur geen gelijkwaardige economische waarde in ruil krijgt. De samenstelling van de schulden uit niet-ruiltransacties wordt weergegeven in onderstaande tabel:

OMSCHRIJVING	2019	2018
<b>Schulden uit niet-ruiltransacties</b>	<b>66.378,80</b>	<b>8.460,41</b>
Te betalen BTW	21.270,98	6.975,60
Andere diverse schulden	45.107,82	1.484,81
<b>TOTAAL</b>	<b>66.378,80</b>	<b>8.460,41</b>

#### 4. Overlopende rekeningen van het passief

Net zoals de overlopende rekeningen van het actief dragen ook de overlopende rekeningen van het passief bij tot het transactieprincipe (transacties moeten worden geregistreerd op het ogenblik dat de economische stroom, de gebeurtenis of de andere omstandigheid plaatsvindt).

Er werden per einde boekjaar 2019 geen kosten toegerekend aan het huidige boekjaar en geen opbrengsten overgedragen naar het volgende boekjaar.

#### 5. Schulden op lange termijn die binnen het jaar vervallen

Het saldo van deze rubriek vertegenwoordigt de kapitaalsaflossingen die in het volgende boekjaar afgelost moeten worden. Dit bedrag van € 791.759,53 kan ook worden teruggevonden in de controletabellen van de leningen.

#### B. Schulden op lange termijn

##### 1. Schulden uit ruiltransacties

De schulden uit ruiltransacties zijn ook op lange termijn opgebouwd uit Voorzieningen voor risico's en kosten, Financiële schulden en Diverse schulden op lange termijn uit ruiltransacties.

Per 31/12/2019 is het openstaande saldo van de schulden op lange termijn uit ruiltransacties € 8.569.191,28.

Dit saldo is opgebouwd uit:

1. Voorziening voor 'pensioenen en soortelijke verplichtingen' ter waarde van € 3.692.611,00.
2. Openstaande financiële schulden op lange termijn tegenover kredietinstellingen ter waarde van € 4.876.580,28.

#### Schulden per inwoner

Schulden op lange termijn	4.876.580
Schulden op korte termijn	791.759
	<hr/>
	5.668.339

5.668.339 / 12.172 inwoners = 465 €/inw.

De openstaande schulden (zowel op lange termijn als korte termijn) kunnen uitgedrukt worden als een openstaande schuld van € 465 per inwoner.

Daarnaast is er ook een openstaande schuld t.o.v. Farys die als volgt kan worden uitgedrukt:

	Boekwaarde	Gebruiksrecht per 31/12/2019
Zwembad	665.001	311.313
Sporthal	875.718	262.555
Buitenterreinen	838.526	329.116
Totaal	<u>2.379.245</u>	<u>902.984</u>

De openstaande schuld t.o.v. Farys bedraagt bijgevolg € 1.476.261 indien we de waarde van het gebruiksrecht per 31 december 2019, dat werd ingebracht in mindering brengen van de boekwaarde.

Indien we deze schuld optellen bij de totale openstaande schuld bekomen we het volgende:

Openstaande schulden	5.668.339
Openstaande schuld aan Farys	1.476.261
	<u>7.144.600</u>

$7.144.600 / 12.172$  inwoners = 587 €/inw.

De openstaande schulden (zowel op lange termijn als korte termijn) inclusief de openstaande schuld aan Farys kunnen uitgedrukt worden als een openstaande schuld van € 587 per inwoner.

## 2. Schulden uit niet-ruiltransacties

Deze rubriek bevat de ontvangen vooruitbetalingen op investeringssubsidies.

Per 31/12/2019 zijn er geen openstaande schulden uit niet-ruiltransacties op lange termijn.

#### 4.1.4.2.2 Nettoactief

	2019	2018
<b>II. Nettoactief</b>	<b>47.893.543,04</b>	<b>47.717.772,62</b>

In 2019 bestaat deze rubriek voornamelijk uit investeringssubsidies, overgedragen overschot en overig nettoactief. De samenstelling van deze rubriek wordt weergegeven in onderstaande tabel:

OMSCHRIJVING	2019	2018
<b>Nettoactief</b>	<b>47.893.543,04</b>	<b>47.717.772,62</b>
Overig nettoactief	38.333.221,57	38.333.221,57
Overgedragen overschot - overgedragen tekort	4.148.208,40	4.976.892,18
Investeringssubsidies en -schenkingen	5.412.113,07	4.407.658,87
<b>TOTAAL</b>	<b>47.893.543,04</b>	<b>47.717.772,62</b>

Het overige nettoactief is het verschil tussen enerzijds het totaal van de activa en anderzijds het totaal van de schulden en van de overige rubrieken van het nettoactief. Het is de sluitpost van de balans die ervoor zorgt dat de actief- en passiefzijde met elkaar in evenwicht zijn.

Het resultaat van boekjaar 2019 bedraagt € 828.683,78, gecumuleerd met het overgedragen resultaat van boekjaar 2018 geeft dit een positief saldo van € 4.148.208,40.

De netto-boekwaarde van de investeringssubsidies en -schenkingen komt als volgt tot stand:

<u>Omschrijving</u>	<u>2019</u>	<u>2018</u>
Aanschaffingswaarde	7.721.062,97	6.692.343,18
Geboekte verrekeningen	-3.313.404,10	-3.108.624,27
Investeringssubsidies boekjaar	1.292.193,96	1.028.719,79
Verrekeningen boekjaar	-287.739,76	-204.779,83
<u>Netto-boekwaarde</u>	<u>5.412.113,07</u>	<u>4.407.658,87</u>

## 4.2 De staat van opbrengsten en kosten

In de staat van opbrengsten en kosten worden de opbrengsten en kosten van het financiële boekjaar en van het vorige financiële boekjaar opgenomen (schema J7). Daarnaast bevat de staat van opbrengsten en kosten het overschot of tekort van het financiële boekjaar (en van het vorige financiële boekjaar).

Een opbrengst is een transactie die een toename van economische voordelen of dienstverleningspotentieel tijdens het financiële boekjaar tot gevolg heeft als de instroom resulteert in een toename van het netto-actief.

Een kost is een transactie die tijdens het financiële boekjaar een afname van economische voordelen of dienstverleningspotentieel tot gevolg heeft, in een van de volgende vormen:

- een uitstroom of verbruik van activa;
- het ontstaan van schulden die resulteren in een vermindering van het netto-actief.

Het overschot of het tekort van het financiële boekjaar is het verschil tussen het totaal van de opbrengsten en het totaal van de kosten.

Terwijl de balans (J6-schema) statische informatie verschaft (foto op een bepaald ogenblik), brengt de staat van opbrengsten en kosten dynamische informatie. Ze verschaft ons informatie over hoe het resultaat van het boekjaar tot stand is gekomen en in welke mate de eigen vermogensbronnen van het bestuur zijn verhoogd of afgenomen.

**Schema J7: De staat van opbrengsten en kosten**
**Jaarrekening 2019**

Geconsolideerd

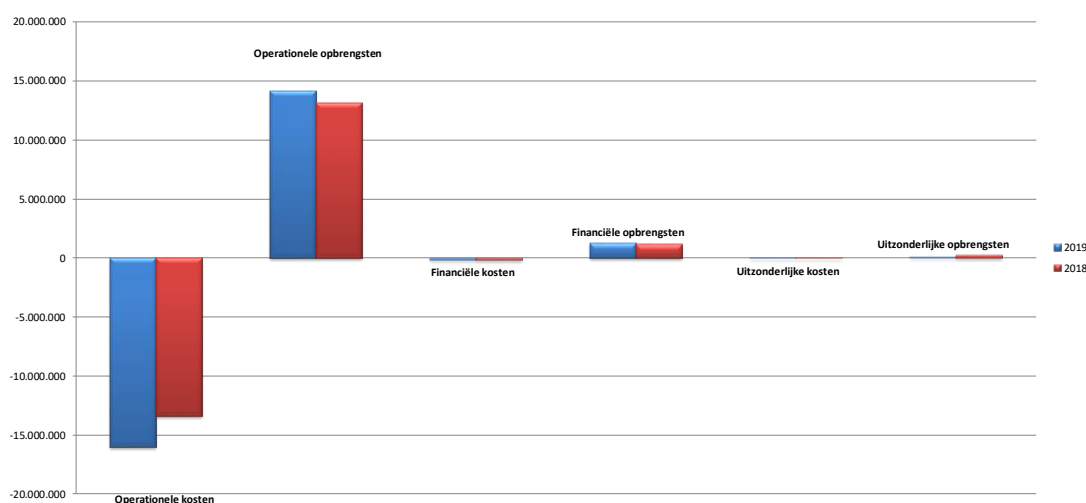
	Boekjaar	Vorig boekjaar
<b>I. Kosten</b>	<b>16 157 099</b>	<b>13 566 095</b>
A. Operationele kosten	16 012 717	13 385 982
1. Goederen en diensten	2 024 591	2 039 110
2. Bezoldigingen, sociale lasten en pensioenen	5 397 279	5 318 563
3. Afschrijvingen, waardeverminderingen en voorzieningen	3 801 227	1 724 438
4. Specifieke kosten sociale dienst OCMW		
5. Toegestane werkingsubsidies	4 730 962	4 277 217
6. Andere operationele kosten	58 659	26 654
B. Financiële kosten	138 497	163 015
C. Uitzonderlijke kosten	5 885	17 098
1. Minderwaarden bij de realisatie van vaste activa		
2. Toegestane investeringssubsidies	5 885	17 098
<b>II. Opbrengsten</b>	<b>15 328 415</b>	<b>14 454 508</b>
A. Operationele opbrengsten	14 107 470	13 154 724
1. Opbrengsten uit de werking	915 766	881 688
2. Fiscale opbrengsten en boetes	7 766 967	7 049 669
3. Werkingssubsidies	4 816 201	4 637 186
<i>a. algemene werkingssubsidies</i>	3 714 966	3 589 835
<i>b. Specifieke werkingssubsidies</i>	1 101 235	1 047 351
4. Recuperatie specifieke kosten sociale dienst OCMW		
5. Andere operationele opbrengsten	608 535	586 182
B. Financiële opbrengsten	1 219 252	1 123 847
C. Uitzonderlijke opbrengsten	1 694	175 937
<b>III. Overschot/Tekort van het boekjaar</b>	<b>-828 684</b>	<b>888 413</b>
A. Operationeel overschot/tekort	-1 905 248	-231 258
B. Financieel overschot/tekort	1 080 755	960 831
C. Uitzonderlijk overschot/tekort	-4 191	158 840
<b>IV. Verwerking van het overschot of tekort van het boekjaar</b>	<b>-828 684</b>	<b>888 413</b>
A. Rechthebbenden uit het overschot van het boekjaar		
B. Tussenkost door derden in het tekort van het boekjaar		
C. Over te dragen overschot of tekort van het boekjaar	-828 684	888 413

## 4.2.1 Toelichting bij de staat van opbrengsten en kosten

De toelichting bij de staat van opbrengsten en kosten is opgesplitst in twee grote delen. In een eerste deel zal aan de hand van enkele grafieken de samenstelling van resultaat, kosten en opbrengsten worden verduidelijkt. In het tweede deel worden vervolgens de verschillende rubrieken in de staat van opbrengsten en kosten verder toegelicht.

## 4.2.2 Staat van opbrengsten en kosten - structuur

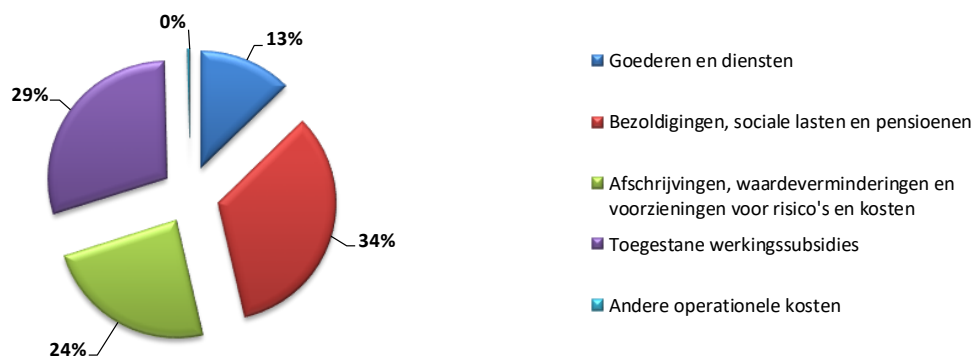
Onderstaande tabel en grafiek geven een overzicht van de samenstelling van het resultaat:



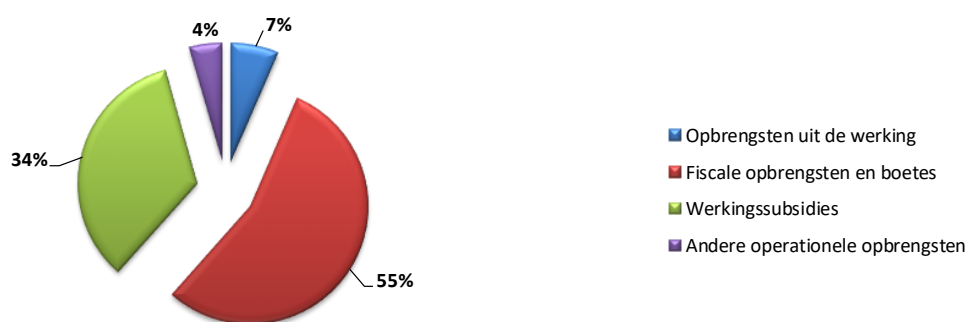
SAMENSTELLING RESULTAAT	2019	2018	<>%
Operationele kosten	16.012.717,26	13.385.981,89	19,62%
Financiële kosten	138.496,72	163.015,04	-15,04%
Uitzonderlijke kosten	5.884,94	17.097,71	-65,58%
<b>Kosten</b>	<b>16.157.098,92</b>	<b>13.566.094,64</b>	<b>19,10%</b>
Operationele opbrengsten	14.107.469,58	13.154.724,05	7,24%
Financiële opbrengsten	1.219.251,56	1.123.846,53	8,49%
Uitzonderlijke opbrengsten	1.694,00	175.937,27	-99,04%
<b>Opbrengsten</b>	<b>15.328.415,14</b>	<b>14.454.507,85</b>	<b>6,05%</b>
<b>RESULTAAT</b>	<b>-828.683,78</b>	<b>888.413,21</b>	



Onderstaande grafieken geven de samenstelling van de operationele kosten en opbrengsten weer:



OPERATIONELE KOSTEN		WAARDE
■	Goederen en diensten	2.024.591
■	Bezoldigingen, sociale lasten en pensioenen	5.397.279
■	Afschrijvingen, waardeverminderingen en voorzieningen voor risico's en kosten	3.801.227
■	Toegestane werkingsubsidies	4.730.962
■	Andere operationele kosten	58.659



OPERATIONELE OPBRENGSTEN		WAARDE
■	Opbrengsten uit de werking	915.766
■	Fiscale opbrengsten en boetes	7.766.967
■	Werkingsubsidies	4.816.201
■	Andere operationele opbrengsten	608.535

De voorgaande opdeling van de operationele kosten (zoals opgemaakt door BDO) hebben we voor alle duidelijkheid verder geanalyseerd.

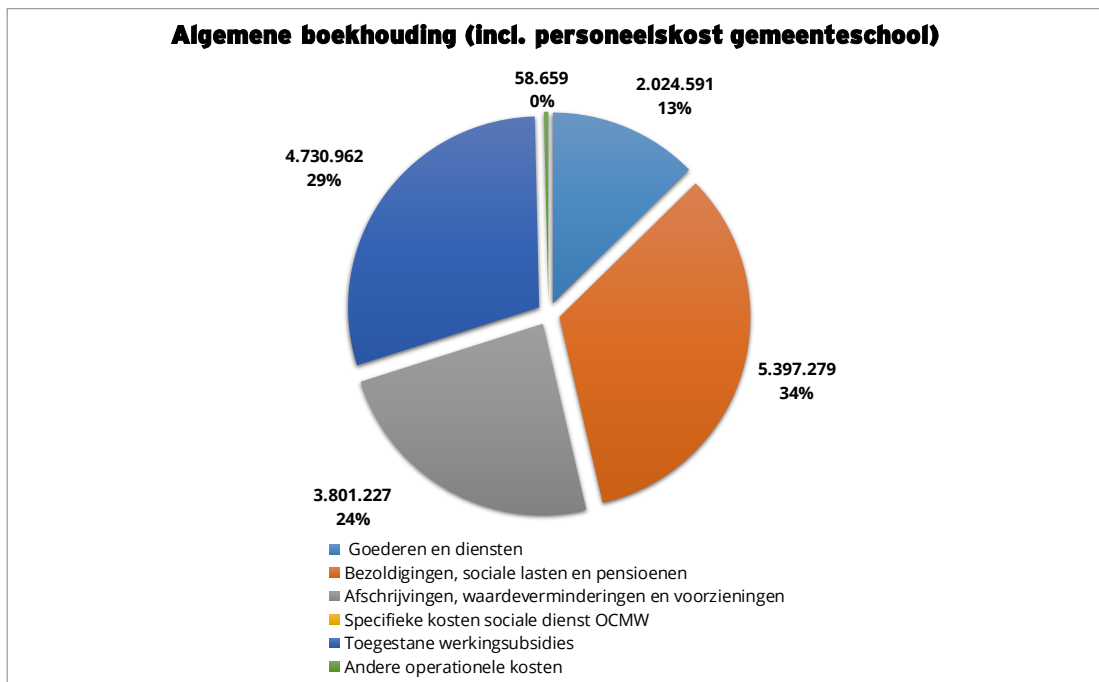
De operationele kosten worden in onderstaande tabel verder uitgesplitst volgens de algemene en de budgettaire boekhouding, waarbij de personeelskosten van de gemeenteschool al dan niet werden opgenomen.

<b>Operationele kosten</b>	<b>Algemene boekhouding</b>	<b>%</b>	<b>Algemene boekhouding - personeelskosten gemeenteschool (*)</b>	<b>%</b>	<b>Budgettaire boekhouding</b>	<b>%</b>	<b>Budgettaire boekhouding - personeelskosten gemeenteschool (*)</b>	<b>%</b>
Goederen en diensten	2.024.591	12,64%	2.024.591	13,40%	2.024.591	16,58%	2.024.591	17,91%
Bezoldigingen, sociale lasten en pensioenen	5.397.279	33,71%	4.492.484	29,74%	5.397.279	44,20%	4.492.484	39,73%
Afschrijvingen, waardeverminderingen en voorzieningen	3.801.227	23,74%	3.801.227	25,16%	0	0,00%	0	0,00%
Toegestane werkingssubsidies	4.730.962	29,55%	4.730.962	31,31%	4.730.962	38,74%	4.730.962	41,84%
Andere operationele kosten	58.659	0,37%	58.659	0,39%	58.659	0,48%	58.659	0,52%
<b>Totaal</b>	<b>16.012.717</b>	<b>100,00%</b>	<b>15.107.923</b>	<b>100,00%</b>	<b>12.211.490</b>	<b>100,00%</b>	<b>11.306.695</b>	<b>100,00%</b>

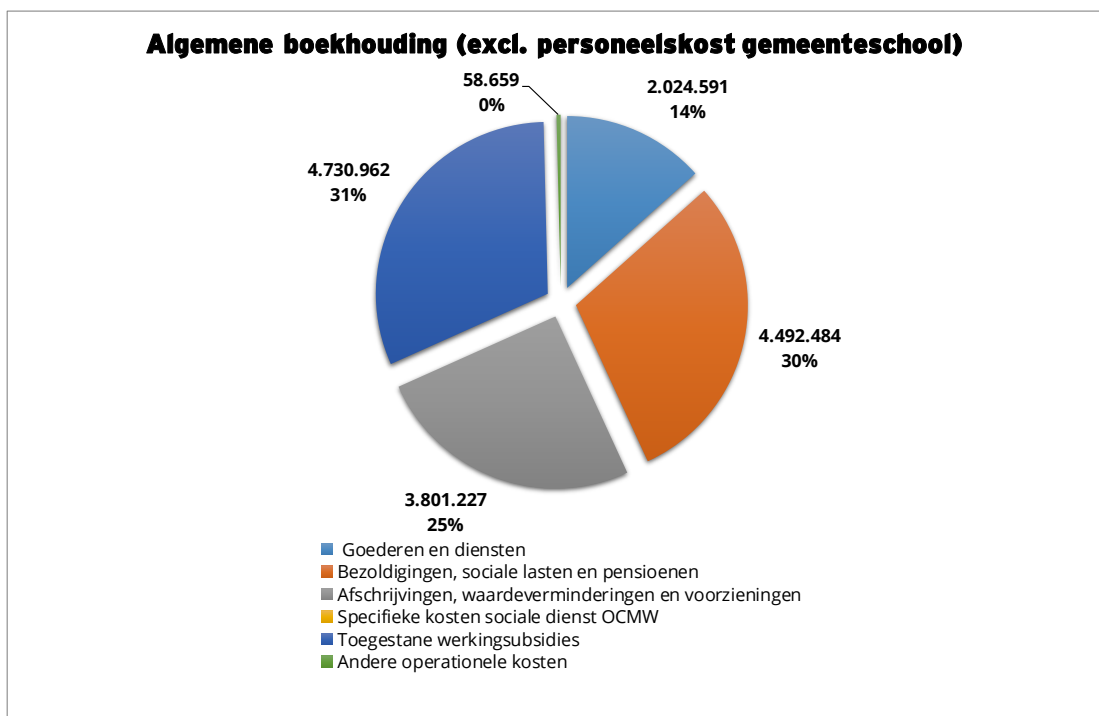
(\*) De personeelskosten van de gemeenteschool bedragen € 904.794,55

Voor de operationele opbrengsten zijn er geen verschillen tussen de algemene en budgettaire boekhouding, waardoor dit niet verder wordt toegelicht.

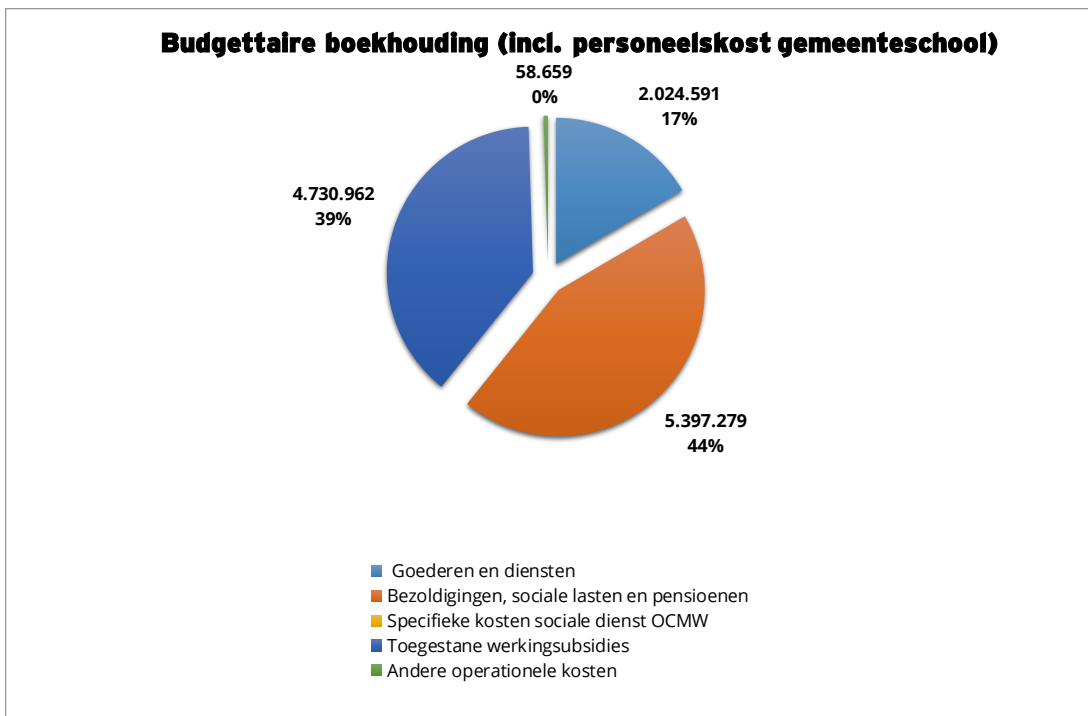
Onderstaande grafiek geeft de samenstelling van de operationele kosten weer volgens de algemene boekhouding, waarbij rekening werd gehouden met de personeelskosten van de gemeentelijke basisschool.



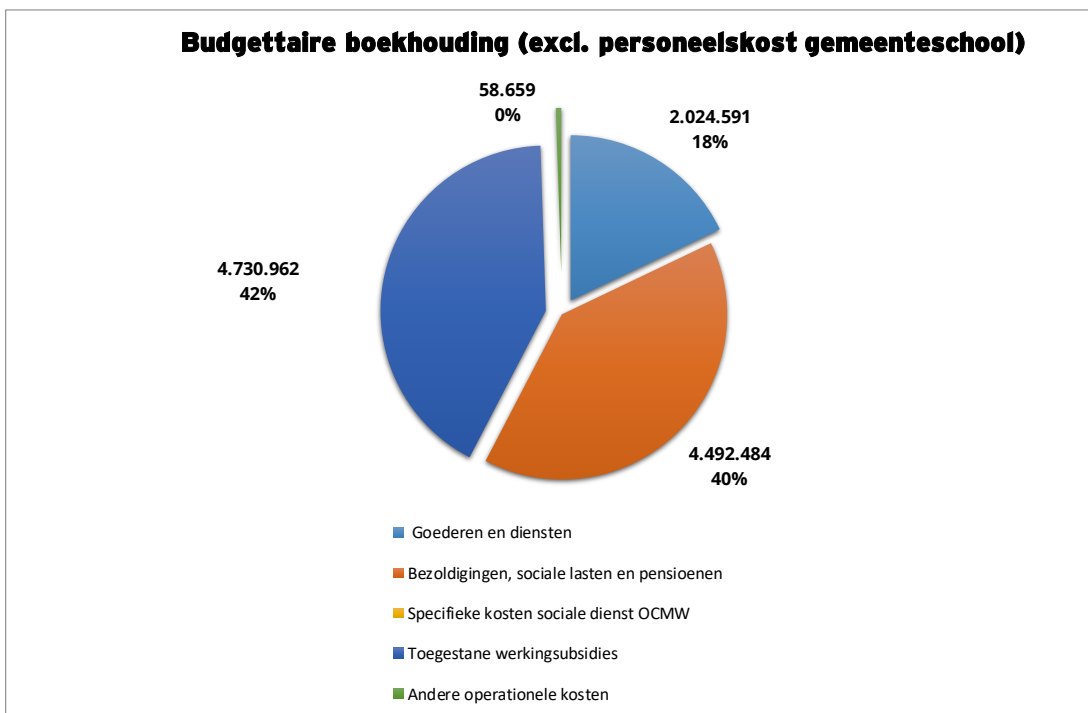
Onderstaande grafiek geeft de samenstelling van de operationele kosten weer volgens de algemene boekhouding, waarbij de personeelskosten van de gemeentelijke basisschool buiten beschouwing werden gelaten.



Onderstaande grafiek geeft de samenstelling van de operationele kosten weer volgens de budgettaire boekhouding, waarbij wel rekening werd gehouden met de personeelskosten van de gemeentelijke basisschool.



Onderstaande grafiek geeft de samenstelling van de operationele kosten weer volgens de budgettaire boekhouding, waarbij de personeelskosten van de gemeentelijke basisschool buiten beschouwing werden gelaten.



## 4.2.3 Detailbespreking van de rubrieken

### 4.2.3.1 Kosten

	2019	2018
<b>I. Kosten</b>	<b>16.157.098,92</b>	<b>13.566.094,64</b>
A. Operationele kosten	16.012.717,26	13.385.981,89
1. Goederen en diensten	2.024.591,02	2.039.110,24
2. Bezoldigingen, sociale lasten en pensioenen	5.397.278,64	5.318.562,62
3. Afschrijvingen, waardeverminderingen en voorzieningen	3.801.227,26	1.724.438,33
4. Specifieke kosten sociale dienst OCMW		
5. Toegestane werkingssubsidies	4.730.961,50	4.277.217,11
6. Andere operationele kosten	58.658,84	26.653,59
B. Financiële kosten	138.496,72	163.015,04
C. Uitzonderlijke kosten	5.884,94	17.097,71
1. Minwaarden bij de realisatie van vaste activa		
2. Toegestane investeringssubsidies	5.884,94	17.097,71

#### 4.2.3.1.1 Operationele kosten

##### 1. Goederen en diensten

Goederen en diensten omvatten:

- de goederen en diensten (rubriek 60 'Verbruikte goederen') die rechtstreeks verband houden met de totstandkoming van de maatschappelijke dienstverlening door het bestuur. Het betreft m.a.w. kosten die ontstaan ingevolge het rechtstreeks opgaan in de dienstverlening. Ze zijn rechtstreeks toewijsbaar aan een dienst (zoals bijvoorbeeld aankopen van farmaceutische producten en geneesmiddelen) of een product (zoals grondstoffen voor maaltijden);
- de goederen en diensten (rubriek 61 'Diensten en diverse leveringen en interne facturering') die geen rechtstreeks verband houden met de totstandkoming van de maatschappelijke dienstverlening door het bestuur, tenzij die kosten onder bezoldigingen, sociale lasten en pensioenen moeten worden geboekt. Het betreft onder meer kosten die verband houden met de ondersteunende activiteiten van het bestuur zoals telefoonkosten, verzekeringspremies, huurkosten, onderhoud en herstellingen, kantoorbenodigdheden...

De samenstelling van de goederen en diensten ziet er als volgt uit:

<u>Omschrijving</u>	<u>2019</u>	<u>2018</u>
Werkingskosten voor exploitatie	472.638,87	450.842,16
Onderhoud & herstelling wegen	419.827,64	526.287,59
Informatica	246.764,06	228.355,27
Nutsvoorzieningen	137.949,95	139.314,05
Onderhoud & herstellingen gebouwen	114.711,75	94.833,31
Groenonderhoud	105.169,24	107.207,72
Uitzendkrachten *	69.196,77	69.369,00
Verzekeringen	67.271,92	65.424,85
Administratiekosten	64.211,92	51.519,68
Erelonen en vergoedingen derden	47.292,01	26.832,12
Brandstof	40.932,53	43.386,32
Aankoop handelsgoederen en verbruiksgoederen	36.754,85	37.812,18
Kantoorbenodigheden	27.205,80	26.735,52
Verzendingskosten	26.728,73	32.040,76
Receptie- en representatiekosten	23.236,24	23.467,83
Aanwervingskosten	21.781,76	298,82
Gerechtskosten	20.472,32	19.638,21
Opleidingen	19.235,09	18.090,76
Onderhoud & herstellingen rollend materieel	18.805,17	17.939,71
Geneeskundige diensten	17.427,26	15.993,40
Werkkledij	16.964,11	20.875,94
Huur onroerende goederen	7.830,30	19.560,68
Huur rollend materieel	2.182,73	3.284,36
Totaal	2.024.591,02	2.039.110,24
% - evolutie	-0,71%	

(\*) **Uitzendkrachten:** Hiermee wordt bedoeld, uitzendkrachten en personen ter beschikking gesteld van het bestuur (PWA en detachering binnenlandse zaken)

### Werkingskosten voor exploitatie

Het project vernieuwing huisstijl werd gefinaliseerd in 2019, uitgave hiervoor geboekt in 2019 van +/- € 20.000. De aankoop van E-ID-kaarten was lager dan in 2018 (+/- € -18.000). In 2019 waren er uitgaven voor interventies ruimtelijke planning wegens het vertrek van het diensthoofd ruimtelijke ordening (+/- € 48.500). Het project volkstuintjes kreeg uitwerking in 2018, waardoor er +/- € -12.000 minder uitgaven zijn in 2019. Er waren minder uitgaven in 2019 voor cultuurprogrammatie (+/- € -20.000).

### Onderhoud en herstelling wegen

Er werden minder asfalteringswerken uitgevoerd in 2019 +/- € -28.500. Het energieverbruik voor de openbare verlichting is in 2019 lager dan in 2018 omdat de voorziening aangelegd in 2018 te hoog werd ingeschat. (+/- € -131.700). In 2019 werden de hydranten onderhouden, +/- € 48.000.

## 2. *Bezoldigingen, sociale lasten en pensioenen*

De bezoldigingen, sociale lasten en pensioenen omvatten alle personeelskosten die verband houden met de bezoldiging van het personeel dat een bestuur in dienst

neemt. Het betreft dus vergoedingen voor geleverde arbeidsprestaties (dus inclusief alle sociale lasten, verzekeringen en sociale voordelen die verbonden zijn aan de arbeidsprestatie).

De samenstelling van de bezoldigingen, sociale lasten en pensioenen wordt hieronder weergegeven:

<u>Omschrijving</u>	<u>2019</u>	<u>2018</u>
Bezoldigingen niet vast benoemd personeel	2.625.934,99	2.609.497,81
Bezoldigingen vast benoemd personeel	1.215.604,36	1.333.618,73
Bezoldigingen onderwijzend personeel ten laste van andere overheden	904.794,55	834.616,13
Bezoldigingen politiek personeel	382.943,06	342.905,91
Andere personeelskosten	164.582,31	156.080,66
Pensioenen en soortgelijke verplichtingen	137.348,00	128.243,00
Bezoldigingen onderwijzend personeel ten laste van het bestuur	40.581,76	32.095,81
Sociale maribel	-74.510,39	-118.495,43
Totaal	5.397.278,64	5.318.562,62
% - evolutie	1,48%	

Het verschil tussen 2019 en 2018 voor de bezoldigingen onderwijzend personeel ten laste van andere overheden valt te verklaren door de stijging van de loonkost van het onderwijzend personeel dat niet ten laste valt van de gemeente. De daling van de bezoldigingen vast benoemd personeel is te wijten aan de vervanging bij pensionering of uit dienst treding van vastbenoemd personeel door contractuelen. De sociale maribel is gedaald t.o.v. 2018 omdat er in 2019 een voorziening werd aangelegd van de middelen die we zullen moeten terugstorten aan de sociale maribel omdat we niet voldoen aan de nieuwe arbeidsvolume voorwaarden die vanaf 01/01/2019 inwerking getreden zijn.

### 3. Afschrijvingen waardeverminderingen en voorzieningen

Onder **afschrijvingen** dienen te worden verstaan: de bedragen die ten laste worden genomen van de staat van opbrengsten en kosten om het bedrag van aanschaffingskosten van materiële en immateriële vaste activa met beperkte gebruiksduur te spreiden over hun waarschijnlijke nuttigheids- of gebruiksduur, of om die kosten ten laste te nemen op het ogenblik waarop ze worden aangegaan.

**Waardeverminderingen** daarentegen zijn correcties op de aanschaffingswaarde van materiële, financiële en immateriële vaste activa, voorraden, bestellingen in uitvoering en werkingsvorderingen die niet voortvloeien uit de waarschijnlijke gebruiksduur, maar om rekening te houden met al dan niet als definitief aan te merken ontwaardingen bij de afsluiting van het boekjaar.

**Voorzieningen** tot slot worden aangelegd voor duidelijk naar hun aard omschreven schulden die op de balansdatum zeker zijn, en waarvan het bedrag niet vaststaat, maar wel op betrouwbare wijze kan worden geschat om zodoende rekening te houden met alle voorzienbare risico's, mogelijke verliezen en ontwaardingen die ontstaan zijn tijdens het financiële boekjaar waarop de jaarrekening betrekking heeft of tijdens voorgaande boekjaren.

Deze rubriek omvat de boekingen die enkel in de algemene boekhouding voorkomen en dus niet in de budgettaire boekhouding worden verwerkt. Het betreft:

<u>Omschrijving</u>	<u>2019</u>	<u>2018</u>
Voorzieningen voor pensioenen en soortgelijke verplichtingen	2.183.963,00	165.645,00
Afschrijvingen op vaste activa	1.614.904,06	1.551.528,68
Waardeverminderingen op werkingsvorderingen op korte termijn	2.273,69	1.332,25
Voorzieningen voor vakantiegeld	86,51	5.932,40
Totaal	3.801.227,26	1.724.438,33
% - evolutie	120,43%	

De aanleg van de voorziening voor pensioenen en soortgelijke verplichtingen ligt in 2019 hoger. Het lokaal bestuur Gistel moet zelf instaan voor de betaling van de pensioenen voor de mandatarissen. Hiervoor werd voor het lokaal bestuur Gistel in 2006 een pensioenfonds opgericht. Jaarlijks wordt bovenop de loonmassa van de mandatarissen een storting in het pensioenfonds gedaan. Tot 2018 werd enkel een voorziening aangelegd in de algemene boekhouding voor het niet-gedeekt gedeelte voor de reeds gepensioneerden. Vanaf 2019 wordt zowel het niet-gedeekt gedeelte van de gepensioneerden als van de huidige mandatarissen en de gewezen mandatarissen die nog niet gepensioneerd zijn opgenomen in de algemene boekhouding. Deze voorziening heeft geen budgettaire impact.



#### 4. Toegestane werkingssubsidies

Deze rubriek bevat de subsidies die door de gemeente werden toegestaan aan andere entiteiten ter financiering van de werking. Een overzicht van de belangrijkste werkingssubsidies wordt hieronder weergegeven:

<u>Omschrijving</u>	<u>2019</u>	<u>2018</u>
Toegestane werkingssubsidies aan andere overheden	4.613.746,20	4.160.119,07
Toegestane werkingssubsidies aan verenigingen en bedrijven	110.005,96	104.174,84
Toegestane werkingssubsidies aan gezinnen	7.114,34	9.309,41
Tussenkost aan Stad/OCMW in personeel en werking	95,00	3.613,79
Totaal	4.730.961,50	4.277.217,11
% - evolutie	10,61%	

Het verschil in de toegestane werkingssubsidies aan andere overheden valt grotendeels te verklaren doordat de gemeentelijke bijdrage aan het OCMW niet werd verlaagd bij de budgetwijziging van 2019. In het kader van de integratie gemeente-OCMW en de verplichting om in 2019 een positieve AFM (laatste jaar MJP) te hebben in het OCMW, werd de gemeentelijke bijdrage bij budgetwijziging 2019 niet aangepast.

#### 5. Andere operationele kosten

Onder de andere operationele kosten worden de kosten opgenomen die niet vallen onder één van de overige rubrieken van de operationele kosten en die niet als financiële of uitzonderlijke kosten kunnen worden aangemerkt, zoals bijvoorbeeld bepaalde belastingen.

De samenstelling van de andere operationele kosten is als volgt:

<u>Omschrijving</u>	<u>2019</u>	<u>2018</u>
Belastingen (o.a. roerende voorheffing)	54.316,41	25.026,96
Minderwaarde op realisatie van werkingsvorderingen	4.342,43	1.626,63
Totaal	58.658,84	26.653,59
% - evolutie	120,08%	

Er is een sterke stijging voor belastingen, die het gevolg is van een inhaalbeweging in 2019 om ervoor te zorgen dat het juiste aanslagjaar in het juiste boekjaar komt. In 2019 werd zowel het aanslagjaar 2018 als het aanslagjaar 2019 in de kosten geboekt.

#### 4.2.3.1.2 Financiële kosten

Onder de financiële kosten worden de kosten van financiële aard opgenomen. Ze worden opgedeeld in:

- de kosten van schulden
- de waardeverminderingen en de terugnemingen ervan op:
  - liquide middelen en geldbeleggingen
  - andere vorderingen dan werkingsvorderingen
- andere financiële kosten

De samenstelling van de financiële kosten is als volgt:

<u>Omschrijving</u>	<u>2019</u>	<u>2018</u>
Kosten van schulden	138.193,74	162.736,10
Diverse financiële kosten	302,98	278,94
Totaal	138.496,72	163.015,04
% - evolutie	-15,04%	

Het verschil in de kosten van schulden valt hoofdzakelijk te verklaren door:

- positieve rentevoetherzeningen
- lagere intresten voor de IRS-lening (IRS = intrest lening swap) omwille van de lage markrente
- de progressiviteit van de kapitaalsaflossingen, waardoor de totale intrestlast afneemt

#### 4.2.3.1.3 Uitzonderlijke kosten

Tot de uitzonderlijke kosten behoren klassiek de kosten die geen verband houden met de operationele en financiële activiteiten van een bestuur:

- minderwaarden bij de realisatie van financiële, materiële of immateriële vaste activa
- toegestane investeringssubsidies

##### A. Minderwaarden bij de realisatie van FVA, MVA of IVA

Er werden geen minderwaarden geregistreerd in boekjaar 2019.

##### B. Toegestane investeringssubsidies

Deze rubriek bevat de subsidies die door de gemeente werden toegestaan aan andere entiteiten ter financiering van de investeringen. Het saldo van € 5.884,94 heeft betrekking op een investeringssubsidie aan kerkfabriek Gistel Onze Lieve Vrouw Hemelvaart.

### 4.2.3.2 Opbrengsten

	2019	2018
<b>II. Opbrengsten</b>	<b>15.328.415,14</b>	<b>14.454.507,85</b>
A. Operationele opbrengsten	14.107.469,58	13.154.724,05
1. Opbrengsten uit de werking	915.765,86	881.687,83
2. Fiscale opbrengsten en boetes	7.766.967,24	7.049.668,77
3. Werkingsubsidies	4.816.201,00	4.637.185,76
a. Algemene werkingssubsidies	3.714.966,40	3.589.835,12
b. Specifieke werkingssubsidies	1.101.234,60	1.047.350,64
4. Recuperatie specifieke kosten sociale dienst OCMW		
5. Andere operationele opbrengsten	608.535,48	586.181,69
B. Financiële opbrengsten	1.219.251,56	1.123.846,53
C. Uitzonderlijke opbrengsten	1.694,00	175.937,27

#### 4.2.3.2.1 Operationele opbrengsten

##### 1. Opbrengsten uit de werking

Onder de opbrengsten uit de werking worden de bedragen verstaan die een bestuur gerealiseerd heeft door de verkoop van goederen en de levering van diensten aan derden en dit in het kader van haar maatschappelijke dienstverlening en dit na aftrek van de eventuele op de prijs toegestane kortingen.

Onderstaande tabel geeft een uitsplitsing van de belangrijkste werkingsopbrengsten:

<u>Omschrijving</u>	<u>2019</u>	<u>2018</u>
Opbrengsten uit verkopen en prestaties	581.986,08	592.802,28
Opbrengsten uit verhuur	155.806,17	149.939,91
Opbrengsten uit concessies	120.936,82	92.033,39
Terugvordering geprefinancierde werkingskosten Strand en Polder	57.036,79	46.912,25
Totaal	915.765,86	881.687,83
% - evolutie	3,87%	

Het verschil tussen de opbrengsten uit concessie tussen 2019 en 2018 valt te verklaren doordat er in 2019 meer concessies voor de begraafplaats werden verlengd dan in 2018.

De terugvordering van geprefinancierde werkingskosten Strand en Polder zijn in 2019 hoger dan in 2018. Deze kosten worden teruggevorderd cfr. het opgelopen verbruik.

## 2. Fiscale opbrengsten en boetes

Onder deze rubriek, die enkel bij gemeenten en provincies zal voorkomen, komen de opbrengsten die een bestuur realiseert uit verplichte bijdragen die door een bestuur opgelegd worden aan bepaalde belastingplichtigen.

De samenstelling van deze rubriek is als volgt:

<u>Omschrijving</u>	<u>2019</u>	<u>2018</u>
Aanvullende belasting op de personenbelasting	3.890.900,45	3.314.879,90
Opcentiemen op de onroerende voorheffing	3.004.504,55	2.835.189,11
Bedrijfsbelastingen	261.214,28	348.788,51
Belastingen inzake openbare hygiëne	204.645,00	201.945,00
Aanvullende belasting op motorrijtuigen	197.029,31	193.756,48
Belastingen op het patrimonium	181.612,07	130.109,35
Belastingen op het gebruik van het openbaar domein	24.910,98	22.879,22
Andere aanvullende belastingen	2.150,60	2.121,20
Totaal	7.766.967,24	7.049.668,77
% - evolutie	10,17%	

De aanvullende personenbelasting is in 2019 hoger dan in 2018. De cijfers van de personenbelasting werden geboekt cfr. de overzichtsstaten van de FOD Financiën. Er werd € 379.858 meer ontvangen in vergelijking met de eerste raming van FOD Financiën. In totaliteit werd € 576.030 meer ontvangen in 2019 dan in 2018.

Het verschil in de opcentiemen op de onroerende voorheffing valt te verklaren doordat er € 144.610 meer werd ontvangen dan de eerste raming die we ontvingen van de Vlaamse Overheid. In totaal werd er € 169.315 meer ontvangen dan in 2018.

## Belastingen

De bedrijfsbelastingen bestaan uit de volgende belastingen:

	2019	2018
- Bedrijfsbelasting	158.398,00	154.004,00
- Belasting op zandgroeven	19.289,05	13.362,00
- Belasting op verspreiding reclaimedrukwerk *	83.527,23	178.422,51
- Belasting op opening nachtwinkel	0,00	3.000,00
	<hr/>	<hr/>
	261.214,28	348.788,51

De belasting inzake openbare hygiëne bestaat uit de volgende belasting:

	2019	2018
- Milieubelasting	204.645,00	201.945,00

De belasting op het patrimonium bestaat uit de volgende belastingen:

	2019	2018
- Belasting op onbebouwde percelen	40.162,07	39.059,35
- Belasting op leegstand en tweede verblijven	141.450,00	91.050,00
	<hr/>	<hr/>
	181.612,07	130.109,35

De belasting op het gebruik van het openbaar domein bestaat uit de volgende belastingen:

	2019	2018
- Belasting op plaatsrecht maandag- en Boerenmarkt	15.149,08	15.979,00
- Belasting op plaatsrecht kermis	1.590,00	1.680,00
- Belasting op verkooppunt eetwaren	150,00	120,00
- Belasting op automatische verdelers	300,00	450,00
- Belasting op terrassen	2.801,58	2.801,58
- Belasting op torenkranen en containers	2.790,50	808,00
- Belasting op verhuur voertuig met bestuurder	2.129,82	1.040,64
	<hr/>	<hr/>
	24.910,98	22.879,22

\*enkel kohier 2<sup>de</sup> semester 2018 werd opgemaakt

### 3. Werkingssubsidies

Onder de werkingssubsidies worden de subsidies, schenkingen en legaten in contanten geboekt die bij de verkrijging vanwege een derde instantie niet afhankelijk zijn van een investering in vaste activa.

De werkingssubsidies bestaan uit:

- algemene werkingssubsidies die worden toegekend voor de algemene financiering van de werking van een bestuur
- specifieke werkingssubsidies die worden toegekend voor bepaalde projecten (bv. in het kader van buurtwerking, jongerenwerking,...) of een bepaald type dienstverlening (aanbieden sociale huisvesting).

De werkingssubsidies zijn als volgt samengesteld:

<u>Omschrijving</u>	<u>2019</u>	<u>2018</u>
Gemeentefonds	3.013.153,64	2.894.597,84
Bijdrage hogere overheid voor personeelsuitgaven	910.941,78	840.289,40
Bijdrage regularisatiepremie - contingentgesco's	336.871,28	336.871,28
Gemeentelijke sectorale subsidies	191.923,85	191.923,85
Bijdrage voor werkingsuitgaven	163.976,12	177.100,24
Eliacompensatie	142.798,89	142.798,89
Compensatie energiezuinige woningen	26.357,40	19.021,13
Bijdrage van Stad/OCMW in personeel en werking	26.316,70	29.961,00
Compensatie sociaal verhuurkantoor (SVK)	3.861,34	4.622,13
Totaal	4.816.201,00	4.637.185,76
% - evolutie	3,86%	

#### Gemeentefonds

Het verschil tussen het ontvangen gemeentefonds in 2019 en 2018 valt te verklaren door de indexering van het gemeentefonds.

#### Bijdrage hogere overheid voor personeelsuitgaven

De personeelskosten voor het onderwijzend personeel dat ten laste is van de Vlaamse overheid zijn toegenomen. Hierdoor is de bijdrage van de hogere overheid voor de personeelsuitgaven ook toegenomen.

#### Bijdrage voor werkingsuitgaven

De bijdrage voor werkingsuitgaven is lager in 2019 dan in 2018. Dit is te verklaren door het ontvangen van een subsidie voor asbestafbouw in 2018.

#### 4. Andere operationele opbrengsten

Onder de andere operationele opbrengsten worden de operationele opbrengsten opgenomen die niet vallen onder de opbrengsten uit de werking, de fiscale opbrengsten en boetes, de werkingssubsidies en de specifieke kosten van de sociale dienst van het OCMW die kunnen worden gerecupereerd en die bovendien niet als een financiële of uitzonderlijke opbrengst kunnen worden aangemerkt.

De samenstelling van deze rubriek wordt weergegeven in onderstaande tabel:

<u>Omschrijving</u>	<u>2019</u>	<u>2018</u>
Terugvordering personeelskosten TMWW	404.413,00	431.628,00
Creditnota's en ristorno's	67.682,49	60.815,92
Terugbetaling verzekeringsmaatschappij	47.360,56	12.491,01
Terugvorderingen en recuperaties van kosten	42.147,60	31.025,18
Bijdrage Maaltijdcheques	18.082,63	18.789,55
Inhouding pensioen mandatarissen	16.046,04	18.581,37
Terugvordering van werken uitgevoerd voor rekening van derden	5.858,17	3.294,58
Schadevergoedingen	4.344,99	3.235,88
VAA Telefoonkosten	1.400,00	1.677,00
Terugvordering R/C KEGistel	1.200,00	1.200,00
Vlaamse ondersteuningpremie	0,00	3.443,20
<b>Totaal</b>	<b>608.535,48</b>	<b>586.181,69</b>
% - evolutie	3,81%	

Het verschil in de terugvordering van personeelskosten Farys is afhankelijk van de werkelijk opgelopen personeelskosten.

De terugbetaling verzekeringsmaatschappij is afhankelijk van de ontvangen schadevergoedingen, in 2019 werd een groot dossier afgehandeld.

De creditnota's en restorno's zijn afhankelijk van de hoeveelheid verwerkt afval door de IVOO.

#### 4.2.3.2.2 Financiële opbrengsten

Onder de financiële opbrengsten worden de opbrengsten van financiële aard opgenomen. Ze worden opgedeeld in:

- de opbrengsten uit financiële vaste activa
- de opbrengsten uit vlottende activa
- de andere financiële opbrengsten

De financiële opbrengsten zijn als volgt samengesteld:

<u>Omschrijving</u>	<u>2019</u>	<u>2018</u>
Opbrengsten uit financiële vaste activa	929.572,79	916.780,94
Kapitaal- en intrestsubsidies	287.739,76	204.779,83
Opbrengsten uit vlottende activa	985,34	1.311,14
Andere financiële opbrengsten	953,67	974,62
Totaal	1.219.251,56	1.123.846,53
% - evolutie	8,49%	

Er is een lichte toename van de ontvangen dividenden in 2019 ten opzichte van 2018.

	<b>Gewoon dividend 2019</b>	<b>Uitzonderlijk dividend 2019</b>	<b>Totaal dividenden 2019</b>
TMVS	17,50	0,00	17,50
Woonwel	75,62	0,00	75,62
Efin	292.451,33	0,00	292.451,33
Infrax	637.028,34	0,00	637.028,34
Ivoo	0,00	0,00	0,00
Totaal	929.572,79	0,00	929.572,79

	<b>Gewoon dividend 2018</b>	<b>Uitzonderlijk dividend 2018</b>	<b>Totaal dividenden 2018</b>
Woonwel	0,00	0,00	0,00
Efin	287.657,04	0,00	287.657,04
Infrax	629.106,40	0,00	629.106,40
Ivoo	0,00	0,00	0,00
Totaal	916.763,44	0,00	916.763,44

#### 4.2.3.2.3 Uitzonderlijke opbrengsten

Tot de uitzonderlijke opbrengsten behoren klassiek de opbrengsten die geen verband houden met de operationele en financiële activiteiten van een bestuur.

Het saldo van € 1.694,00 bestaat uit gerealiseerde meerwaarden op materiële vaste activa, meer bepaald de verkoop van de Hyundai lichte vracht H10.



# **TOELICHTING**



## **5. Toelichting bij de jaarrekening**

Omwille van het feit dat de verschillende actieplannen en/of acties reeds bij de doelstellingenrealisatie werden besproken, zal de verplichte toelichting bij de jaarrekening voornamelijk bestaan uit de door de wetgever vastgelegde schema's.

### **5.1 Toelichting bij de financiële nota**

De toelichting bij de financiële nota van de jaarrekening bestaat op haar beurt ten minste uit de vier volgende onderdelen:

- Toelichting bij exploitatierekening
- Toelichting bij investeringsrekening
- De evolutie van de liquiditeitenrekening
- Een overzicht, per beleidsveld, van de verstrekte werkings- en investeringsubsidies

#### **5.1.1 Toelichting bij exploitatierekening**

De toelichting bij de exploitatierekening bevat:

- Een verklaring van de materiële verschillen tussen de gerealiseerde ontvangsten en uitgaven en de geraamde ontvangsten en uitgaven volgens de laatste budgetwijziging;
- Een verdere opsplitsing in soorten uitgaven en ontvangsten van de exploitatierekening per beleidsdomein (schema TJ1)
- De evolutie van de exploitatierekening (schema TJ2)

##### **5.1.1.1 Verklaring materiële verschillen exploitatiekosten**

Op het hiernavolgend overzicht van de standopgave van het exploitatiebudget voor boekjaar 2019, kunt u aflezen welk initieel budget er werd voorzien en wat het eindbudget was na de budgetwijziging(en). Tevens kunt u ook de cijfers van de jaarrekening voor de geboekte kosten per algemene rekening afzonderlijk terugvinden. Op niveau van de algemene rekeningen werden de verschillen tussen het eindbudget en de jaarrekening die groter zijn dan € 20.000 toegelicht. Naast de algemene rekening waar zich een dergelijk verschil vertoont, kunt u een cijfer terugvinden die verwijst naar de toelichting die men kan terugvinden in de bundel na de standopgave van het exploitatiebudget.

<b>GEMEENTE GISTEL</b>		<b>Standopgave exploitatiebudget voor het boekjaar 2019 (geconsolideerd)</b>						
<b>II. Werkingskosten geconsolideerd</b>								
Rekening	Omschrijving rekening	Initieel budget	Herziening	Totaal budget	Jaarrekening	Beschikbaar	% Beschikbaar	
<b>6</b>	<b>Kosten</b>	<b>12 830 377,00</b>	<b>139 634,88</b>	<b>12 970 011,88</b>	<b>12 349 986,72</b>	<b>620 025,16</b>	<b>4,78</b>	
<b>60</b>	<b>Verbruikte goederen</b>	<b>47 775,00</b>	<b>1 304,41</b>	<b>49 079,41</b>	<b>36 754,85</b>	<b>12 324,56</b>	<b>25,11</b>	
<b>604</b>	<b>Aankoop voor verkoop</b>	<b>47 775,00</b>	<b>1 304,41</b>	<b>49 079,41</b>	<b>36 754,85</b>	<b>12 324,56</b>	<b>25,11</b>	
6040100	Losse aankoop Goederen voor verkoop	9 775,00	0,00	9 775,00	7 383,30	2 391,70	24,47	
6040200	Contract voor aankoop Goederen voor verkoop	38 000,00	1 304,41	39 304,41	29 371,55	9 932,86	25,27	
<b>61</b>	<b>Diensten en diverse leveringen en interne facturering</b>	<b>2 364 783,00</b>	<b>97 157,39</b>	<b>2 461 940,39</b>	<b>1 987 836,17</b>	<b>474 104,22</b>	<b>19,26</b>	
<b>610</b>	<b>Kosten voor onroerende goederen</b>	<b>128 208,00</b>	<b>33 666,31</b>	<b>161 874,31</b>	<b>122 542,05</b>	<b>39 332,26</b>	<b>24,30</b>	
6100000	Huur en huurlasten van onroerende goederen	8 018,00	- 65,34	7 952,66	7 830,30	122,36	1,54	
6103100	Aankoop materiaal voor Onderhoud en herstel in eigen beheer Gebouwen	54 565,00	32 309,70	86 874,70	74 754,71	12 119,99	13,95	
6103200	Onderhoudscontract (incl. keuringen) Onderhoud en herstel Ge bouwen	33 849,00	- 699,79	33 149,21	15 709,83	17 439,38	52,61	
6103300	Onderhoud en herstel door derden buiten onderhoudscontract G ebouwen	16 800,00	1 616,30	18 416,30	10 680,43	7 735,87	42,01	
6103410	Aankoop poets- en toiletmateriaal	10 303,00	1 000,00	11 303,00	10 549,14	753,86	6,67	
6103420	Reinigen ramen	3 104,00	0,00	3 104,00	2 037,36	1 066,64	34,36	
6103430	Reinigen matten inkom	1 569,00	- 494,56	1 074,44	980,28	94,16	8,76	
<b>611</b>	<b>Energie</b>	<b>147 500,00</b>	<b>21 921,90</b>	<b>169 421,90</b>	<b>144 092,06</b>	<b>25 329,84</b>	<b>14,95</b>	
6110000	Elektriciteitsverbruik	65 166,00	8 098,00	73 264,00	56 824,62	16 439,38	22,44	
6111000	Gasverbruik	37 762,00	3 084,00	40 846,00	36 137,40	4 708,60	11,53	
6112100	Losse aankoop Brandstof (en olieproducten) voor voertuigen	800,00	- 600,00	200,00	53,40	146,60	73,30	
6112200	Contract voor aankoop Brandstof voor voertuigen	32 051,00	10 000,00	42 051,00	40 879,13	1 171,87	2,79	
6113000	WATERVERBRUIK	11 721,00	1 339,90	13 060,90	10 197,51	2 863,39	21,92	
<b>612</b>	<b>Verzekeringen</b>	<b>81 379,00</b>	<b>- 983,35</b>	<b>80 395,65</b>	<b>67 271,92</b>	<b>13 123,73</b>	<b>16,32</b>	
6120100	BA en andere verzekeringen	7 808,00	- 380,35	7 427,65	7 111,93	315,72	4,25	
6120200	Verzekering onroerende goederen	35 274,00	- 462,77	34 811,23	34 811,23	0,00	0,00	

Rekening	Omschrijving rekening	Initieel budget	Herziening	Totaal budget	Jaarrekening	Beschikbaar	% Beschikbaar	
6120300	Verzekering rollend materieel	15 797,00	- 140,23	15 656,77	12 064,44	3 592,33	22,94	
6120400	Hospitalisatieverzekering	22 500,00	0,00	22 500,00	13 284,32	9 215,68	40,96	
<b>613</b>	<b>Exploitatiekosten</b>	<b>1 370 819,00</b>	<b>-21 763,29</b>	<b>1 349 055,71</b>	<b>1 035 587,76</b>	<b>313 467,95</b>	<b>23,24</b>	
6130000	Werkingskosten (eigen of door derden) voor exploitatie van de dienst	562 123,00	28 991,41	591 114,41	472 638,87	118 475,54	20,04	(1)
6130110	Aankoop werkkledij	6 290,00	0,00	6 290,00	6 979,62	- 689,62	- 10,96	
6130120	Contract (huur en onderhoud) werkkledij	12 539,00	0,00	12 539,00	9 984,49	2 554,51	20,37	
6130210	Aankoop materiaal voor Onderhoud rollend materieel in eigen beheer	10 200,00	0,00	10 200,00	10 949,30	- 749,30	- 7,35	
6130220	Onderhoud rollend materieel door derden	7 000,00	0,00	7 000,00	6 813,07	186,93	2,67	
6130230	Huur rollend materieel	3 000,00	0,00	3 000,00	2 182,73	817,27	27,24	
6130240	Keuringskosten rollend materieel	1 772,00	0,00	1 772,00	1 042,80	729,20	41,15	
6131000	Contracten (huur, werking, onderhoud, keuring) voor de uitvoering van de dienst	241 291,00	4 464,10	245 755,10	246 688,73	- 933,63	- 0,38	
6132100	Aankoop materiaal voor Onderhoud en herstel in eigen beheer Wegen	31 000,00	11 197,37	42 197,37	37 108,98	5 088,39	12,06	
6132200	Onderhoudscontract Onderhoud en herstel Wegen	184 130,00	10 602,09	194 732,09	83 881,50	110 850,59	56,92	(2)
6132410	Sneeuwopruiming en ijzelbestrijding	4 500,00	116,14	4 616,14	3 851,14	765,00	16,57	
6132420	Openbare verlichting	182 700,00	-82 700,00	100 000,00	48 297,29	51 702,71	51,70	(3)
6133100	Aankoop materiaal voor Groenonderhoud in eigen beheer	22 000,00	3 565,60	25 565,60	24 100,37	1 465,23	5,73	
6133200	Onderhoudscontract Groenonderhoud	66 024,00	0,00	66 024,00	51 205,97	14 818,03	22,44	
6133300	Groenonderhoud door derden buiten onderhoudscontract	22 250,00	2 000,00	24 250,00	26 348,58	-2 098,58	- 8,65	
6134200	Onderhoudscontract Onderhoud en herstel Waterlopen	14 000,00	0,00	14 000,00	3 514,32	10 485,68	74,90	
<b>614</b>	<b>Administratiekosten</b>	<b>501 788,00</b>	<b>64 842,87</b>	<b>566 630,87</b>	<b>501 853,60</b>	<b>64 777,27</b>	<b>11,43</b>	
6140000	Kantoorbenodigdheden	7 645,00	0,00	7 645,00	1 673,15	5 971,85	78,11	
6140110	Documentatie en abonnementen	5 480,00	1 420,49	6 900,49	4 989,18	1 911,31	27,70	
6140120	Post- en frankeringskosten	36 694,00	-5 000,00	31 694,00	26 728,73	4 965,27	15,67	
6140130	Communicatiekosten (telefonie)	35 634,00	333,96	35 967,96	34 790,42	1 177,54	3,27	

Rekening	Omschrijving rekening	Initieel budget	Herziening	Totaal budget	Jaarrekening	Beschikbaar	% Beschikbaar	
6140140	Receptie- en representatiekosten	22 920,00	6 735,00	29 655,00	23 236,24	6 418,76	21,64	
6140150	Procedure- en vervolgingskosten	10 000,00	10 000,00	20 000,00	20 472,32	- 472,32	- 2,36	
6140160	Opleidingskosten	23 850,00	3 000,00	26 850,00	19 235,09	7 614,91	28,36	
6140170	Administratieve kosten	35 111,00	0,00	35 111,00	38 909,00	-3 798,00	- 10,82	
6140180	Schooluitstappen	1 050,00	0,00	1 050,00	1 050,00	0,00	0,00	
6140190	Prijzen en speelgoed	273,00	50,00	323,00	179,70	143,30	44,37	
6140200	Overige administratiekosten: Inbinden, drukwerk, publicaties ,...	20 370,00	7 958,00	28 328,00	24 073,22	4 254,78	15,02	
6140210	Kosten voor werving en selectie	10 000,00	15 000,00	25 000,00	21 781,76	3 218,24	12,87	
6140220	Kosten informatica	244 461,00	33 245,42	277 706,42	246 764,06	30 942,36	11,14	(4)
6140230	Printkosten	24 300,00	-3 900,00	20 400,00	20 543,47	- 143,47	- 0,70	
6140250	Arbeidsgeneeskunde dienst	24 000,00	-4 000,00	20 000,00	17 427,26	2 572,74	12,86	
<b>616</b>	<b>Erelonen en vergoedingen</b>	<b>63 018,00</b>	<b>1 252,05</b>	<b>64 270,05</b>	<b>47 292,01</b>	<b>16 978,04</b>	<b>26,42</b>	
6160100	Erelonen en vergoedingen expertises	7 763,00	7,05	7 770,05	3 033,93	4 736,12	60,95	
6160200	Erelonen en vergoedingen ontwerp en studieopdrachten	13 500,00	17 000,00	30 500,00	25 782,48	4 717,52	15,47	
6160300	Erelonen en vergoedingen consultancy	41 755,00	-15 755,00	26 000,00	18 475,60	7 524,40	28,94	
<b>617</b>	<b>Uitzendkrachten</b>	<b>72 071,00</b>	<b>-1 779,10</b>	<b>70 291,90</b>	<b>69 196,77</b>	<b>1 095,13</b>	<b>1,56</b>	
6170000	Uitzendkrachten en personen ter beschikking gesteld van het bestuur	72 071,00	-1 779,10	70 291,90	69 196,77	1 095,13	1,56	
<b>62</b>	<b>Bezoldigingen, sociale lasten en pensioenen</b>	<b>5 445 060,00</b>	<b>1 148,39</b>	<b>5 446 208,39</b>	<b>5 397 278,64</b>	<b>48 929,75</b>	<b>0,90</b>	
<b>620</b>	<b>Bezoldigingen en rechtstreekse sociale voordelen</b>	<b>4 176 456,00</b>	<b>37 758,07</b>	<b>4 214 214,07</b>	<b>4 149 911,95</b>	<b>64 302,12</b>	<b>1,53</b>	
6200100	Bezoldiging Mandatarissen	172 935,00	91 737,32	264 672,32	204 938,28	59 734,04	22,57	(5)
6200110	Bezoldiging Niet beschermde mandatarissen	131 212,00	0,00	131 212,00	126 494,45	4 717,55	3,60	
6200200	Bezoldiging Raadsleden	40 938,00	-1 938,00	39 000,00	35 981,44	3 018,56	7,74	
6200300	Bezoldiging leden Gecorocommissie	4 525,00	0,00	4 525,00	2 538,84	1 986,16	43,89	
6201000	Bezoldiging Vastbenoemden	928 010,00	-66 222,73	861 787,27	859 691,91	2 095,36	0,24	
6202100	Bezoldiging Tijdelijken en contractuelen	2020 057,00	-52 696,63	1967 360,37	1912 018,08	55 342,29	2,81	(6)
6202400	Bezoldiging Erkentelijkheidspremie vrijw. brandw.	10 000,00	0,00	10 000,00	7 778,95	2 221,05	22,21	

Rekening	Omschrijving rekening	Initieel budget	Herziening	Totaal budget	Jaarrekening	Beschikbaar	% Beschikbaar	
6204100	Bezoldiging Monitoren	23 778,00	0,00	23 778,00	22 805,15	972,85	4,09	
6204200	Bezoldiging Studenten	11 541,00	1 326,11	12 867,11	12 867,11	0,00	0,00	
6204300	Bezoldiging Vrijwilligers (omzendbrief 5 maa 1999)	17 162,00	2 750,00	19 912,00	17 597,97	2 314,03	11,62	
6204400	Bezoldiging Juryleden	2 000,00	0,00	2 000,00	1 823,46	176,54	8,83	
6207000	Onderwijzend personeel ten laste van het bestuur (middagtoezicht)	5 000,00	-1 300,00	3 700,00	3 530,21	169,79	4,59	
6207100	Onderwijzend personeel ten laste van het bestuur (aankoop tivoli uren)	23 898,00	9 102,00	33 000,00	37 051,55	-4 051,55	- 12,28	
6208000	Onderwijzend personeel ten laste van andere overheden	785 400,00	55 000,00	840 400,00	904 794,55	-64 394,55	- 7,66	(7)
<b>621</b>	<b>Werkgeversbijdragen wettelijke verzekeringen</b>	<b>871 161,00</b>	<b>-48 537,09</b>	<b>822 623,91</b>	<b>843 970,73</b>	<b>-21 346,82</b>	<b>- 2,59</b>	
6210110	Werkgeversbijdragen wettelijke verzekering Niet beschermde mandatarissen	13 125,00	0,00	13 125,00	12 990,05	134,95	1,03	
6211000	Werkgeversbijdragen wettelijke verzekering Vastbenoemden	130 369,00	-9 915,25	120 453,75	120 024,52	429,23	0,36	
6211010	Werkgeversbijdragen wettelijke verzekering Pensioen Vastbenoemden	256 352,00	-19 596,04	236 755,96	235 887,93	868,03	0,37	
6212100	Werkgeversbijdragen wettelijke verzekering Tijdelijken en contractuelen	585 877,00	-16 889,77	568 987,23	548 541,80	20 445,43	3,59	(8)
6212400	Werkgeversbijdragen wettelijke verzekering Erkentelijkheidspremie vrijw. brandw.	1 100,00	0,00	1 100,00	339,42	760,58	69,14	
6214200	Werkgeversbijdragen wettelijke verzekering Studenten	628,00	69,40	697,40	697,40	0,00	0,00	
6219000	Werkgeversbijdrage sociale maribel (-)	-116 290,00	-2 205,43	-118 495,43	-74 510,39	-43 985,04	37,12	(9)
<b>622</b>	<b>Werkgeversbijdragen voor bovenwettelijke verzekeringen</b>	<b>67 426,00</b>	<b>19 574,51</b>	<b>87 000,51</b>	<b>101 465,65</b>	<b>-14 465,14</b>	<b>- 16,63</b>	
6222000	Tweede pensioenpijler tijdelijke contractuelen	38 495,00	6 505,00	45 000,00	38 033,41	6 966,59	15,48	
6222100	Tweede pensioenpijler - Patronale bijdrage bij betaling premie	3 931,00	0,00	3 931,00	6 383,27	-2 452,27	- 62,38	
6223000	Tweede pensioenpijler vastbenoemden	25 000,00	13 069,51	38 069,51	57 048,97	-18 979,46	- 49,85	
<b>623</b>	<b>Overige personeelskosten</b>	<b>192 669,00</b>	<b>-7 647,10</b>	<b>185 021,90</b>	<b>164 582,31</b>	<b>20 439,59</b>	<b>11,05</b>	
6230100	Fietsvergoeding	5 600,00	600,00	6 200,00	5 370,10	829,90	13,39	

Rekening	Omschrijving rekening	Initieel budget	Herziening	Totaal budget	Jaarrekening	Beschikbaar	% Beschikbaar	
6230200	Kilometervergoeding	20 500,00	-7 750,00	12 750,00	9 183,56	3 566,44	27,97	
6230300	Maaltijdcheques	84 777,00	-5 777,00	79 000,00	77 863,50	1 136,50	1,44	
6230400	ABA	18 813,00	0,00	18 813,00	15 700,01	3 112,99	16,55	
6230500	Anciënniteitspremie	8 406,00	- 0,75	8 405,25	8 405,25	0,00	0,00	
6230600	Kosten WG	2 000,00	9 000,00	11 000,00	5 710,88	5 289,12	48,08	
6230700	Arbeidsongevallenverzekering	39 085,00	-3 719,35	35 365,65	29 071,42	6 294,23	17,80	
6230800	Gemeenschappelijke sociale dienst	4 850,00	0,00	4 850,00	3 824,29	1 025,71	21,15	
6231000	Geschenkcheques	3 325,00	0,00	3 325,00	5 140,00	-1 815,00	- 54,59	
6231100	Tussenkost in vakbondspremies	4 813,00	0,00	4 813,00	4 003,30	809,70	16,82	
6231200	Premies voor personeel i.k.v. medewerkerstevredenheid	500,00	0,00	500,00	310,00	190,00	38,00	
<b>624</b>	<b>Pensioenen en soortgelijke verplichtingen</b>	<b>137 348,00</b>	<b>0,00</b>	<b>137 348,00</b>	<b>137 348,00</b>	<b>0,00</b>	<b>0,00</b>	
6240000	Pensioenen Politiek personeel	137 348,00	0,00	137 348,00	137 348,00	0,00	0,00	
<b>64</b>	<b>Toegestane werkingssubsidies en andere operationele kosten</b>	<b>4 758 599,00</b>	<b>80 624,69</b>	<b>4 839 223,69</b>	<b>4 789 620,34</b>	<b>49 603,35</b>	<b>1,03</b>	
<b>640</b>	<b>Belastingen en taksen</b>	<b>30 231,00</b>	<b>- 697,25</b>	<b>29 533,75</b>	<b>54 316,41</b>	<b>-24 782,66</b>	<b>- 83,91</b>	
6400100	Roerende voorheffing	1 313,00	- 900,00	413,00	295,61	117,39	28,42	
6400200	Onroerende voorheffing	19 119,00	- 72,11	19 046,89	43 835,15	-24 788,26	- 130,14	(10)
6400300	Belasting en taksen op rollend materieel	97,00	35,00	132,00	112,25	19,75	14,96	
6400400	Reprobel	1 478,00	269,00	1 747,00	1 996,96	- 249,96	- 14,31	
6400500	Sabam	864,00	- 8,40	855,60	855,60	0,00	0,00	
6400600	Billijke vergoeding	6 767,00	- 21,45	6 745,55	6 745,55	0,00	0,00	
6400700	FAVV	173,00	0,71	173,71	173,71	0,00	0,00	
6400900	Overige belasting en taksen	420,00	0,00	420,00	301,58	118,42	28,20	
<b>642</b>	<b>Minderwaarde op de realisatie van operationele vorderingen</b>	<b>21 000,00</b>	<b>0,00</b>	<b>21 000,00</b>	<b>4 342,43</b>	<b>16 657,57</b>	<b>79,32</b>	
6420100	Onwaarden op werkingsvorderingen	9 000,00	0,00	9 000,00	990,33	8 009,67	89,00	
6420300	Onwaarden op belastingontvangsten	12 000,00	0,00	12 000,00	3 352,10	8 647,90	72,07	
<b>649</b>	<b>Toegestane werkingssubsidies</b>	<b>4 707 368,00</b>	<b>81 321,94</b>	<b>4 788 689,94</b>	<b>4 730 961,50</b>	<b>57 728,44</b>	<b>1,21</b>	
6491000	Toegestane werkingssubsidies aan verenigingen en bedrijven	116 090,00	8 348,75	124 438,75	110 005,96	14 432,79	11,60	



Rekening	Omschrijving rekening	Initieel budget	Herziening	Totaal budget	Jaarrekening	Beschikbaar	% Beschikbaar	
6492000	Toegestane werkingssubsidies aan gezinnen	32 075,00	-18 500,00	13 575,00	7 114,34	6 460,66	47,59	
6493000	Toegestane werkingssubsidies aan IVOO	370 000,00	50 000,00	420 000,00	391 493,23	28 506,77	6,79	(11)
6493010	Toegestane werkingssubsidies aan de Middenkustpolder	1 000,00	0,00	1 000,00	526,50	473,50	47,35	
6493020	Toegestane werkingssubsidies aan Politiezone	1 019 192,00	71 000,00	1 090 192,00	1 090 192,00	0,00	0,00	
6493030	Toegestane werkingssubsidies aan Hulpverleningszone	460 779,00	0,00	460 779,00	460 779,00	0,00	0,00	
6493040	Toegestane werkingssubsidies aan Jogi	6 025,00	57,50	6 082,50	6 082,50	0,00	0,00	
6493050	Toegestane werkingssubsidies aan Woonpunt	43 342,00	-1 722,26	41 619,74	41 619,74	0,00	0,00	
6493060	Toegestane werkingssubsidies aan Ginter	3 569,00	49,90	3 618,90	3 618,90	0,00	0,00	
6493070	Toegestane werkingssubsidies aan Polderrand	2 210,00	- 41,00	2 169,00	2 169,00	0,00	0,00	
6493080	Toegestane werkingssubsidies aan TMVW	854 500,00	-27 870,95	826 629,05	826 629,05	0,00	0,00	
6493090	Toegestane werkingssubsidies aan kerfabrieken	110 380,00	0,00	110 380,00	110 380,00	0,00	0,00	
6493100	Toegestane werkingssubsidies aan scholengemeenschap	76 670,00	0,00	76 670,00	70 167,40	6 502,60	8,48	
6493110	Toegestane werkingssubsidies aan OCMW	1 590 236,00	0,00	1 590 236,00	1 590 236,00	0,00	0,00	
6493120	Toegestane werkingssubsidies voor intergemeentelijke GIS- coördinator	18 000,00	0,00	18 000,00	19 852,88	-1 852,88	- 10,29	
6494200	Tussenkost aan Stad/OCMW in personeel en werking	3 300,00	0,00	3 300,00	95,00	3 205,00	97,12	
<b>65</b>	<b>Financiële kosten</b>	<b>214 160,00</b>	<b>-40 600,00</b>	<b>173 560,00</b>	<b>138 496,72</b>	<b>35 063,28</b>	<b>20,20</b>	
<b>650</b>	<b>Kosten van schulden</b>	<b>212 935,00</b>	<b>-40 000,00</b>	<b>172 935,00</b>	<b>138 193,74</b>	<b>34 741,26</b>	<b>20,09</b>	
6500000	Intrest leningen tlv bestuur	212 935,00	-40 000,00	172 935,00	138 193,74	34 741,26	20,09	(12)
<b>657</b>	<b>Diverse financiële kosten</b>	<b>1 125,00</b>	<b>- 550,00</b>	<b>575,00</b>	<b>302,62</b>	<b>272,38</b>	<b>47,37</b>	
6570100	Bankkosten	1 000,00	- 500,00	500,00	262,62	237,38	47,48	
6570200	Verwijlntresten	100,00	- 50,00	50,00	15,00	35,00	70,00	
6570300	Eeuwigdurende rente	25,00	0,00	25,00	25,00	0,00	0,00	
<b>659</b>	<b>Diverse financiële kosten</b>	<b>100,00</b>	<b>- 50,00</b>	<b>50,00</b>	<b>0,36</b>	<b>49,64</b>	<b>99,28</b>	
6590000	Betalingsverschillen	100,00	- 50,00	50,00	0,36	49,64	99,28	

(1) *6130000 Werkingskosten (eigen of door derden) voor exploitatie van de dienst (€ 118.475,54)*

De verschillen tussen de werkelijke uitgaven voor werkingskosten en de gebudgetteerde uitgaven zijn als volgt te verklaren:

- Aankoop E-ID, reispassen en rijbewijzen: er werd minder uitgegeven dan gebudgetteerd (€ 20.403), de uitgaven zijn afhankelijk van de vraag hiernaar door de burger.
- De uitgaven voor de cultuurprogrammatie zijn voor € 23.949 lager dan gebudgetteerd. De uitgaven voor de organisatie Vlaanderen feest zijn € 7.785 hoger dan gebudgetteerd.
- De uitgaven voor exploitatie patrimonium zijn voor € 4.875 lager dan gebudgetteerd.
- Asbestinventarisatie: deze actie werd niet uitgevoerd in 2019, € 4.592.
- Subsidie Burgerinzet: er werd minder uitgegeven dan gebudgetteerd (€ 4.672 minder uitgaven dan gebudgetteerd). Het verbruik is afhankelijk van het aantal subsidieaanvragen.
- Er was minder verbruik dan gebudgetteerd op de actie Interventies ruimtelijke ordening, € 11.561.
- Het budget voorzien voor het bodemonderzoek (€ 7.500) werd niet gebruikt in 2019, dit project zal uitvoering krijgen in 2020.
- De overige verschillen zitten evenredig op diverse acties.

(2) *6132200 Onderhoudscontract onderhoud en herstel wegen (€ 110.850,59)*

- De uitgaven voor het onderhoudscontract voor de wegen waren lager dan gebudgetteerd (€ 51.647).
- De uitgaven voor het onderhoudscontract voor de asfalteringswerken van de wegen waren lager dan gebudgetteerd (€ 28.696). Het project fietsverbinding Oostende Baan en Konijnenboslaan is hernomen in 2020.
- Er waren minder uitgaven voor het onderhoud hydranten dan gebudgetteerd (€ 4.874).
- Het budget voorzien voor belijningswerken (€ 22.602) werd niet gebruikt in 2019, dit project zal uitvoering krijgen in 2020.

(3) *6132420 Openbare verlichting (€ 51.702,71)*

- Het verbruik voor openbare verlichting was lager dan gebudgetteerd (€ 51.702). Dit komt door de terugname van een voorziening die werd aangelegd eind 2018, de effectieve afrekening van 2018 bleek een stuk lager te liggen dan de aangelegde voorziening.

(4) *6140220 Kosten informatica (30.942,36 euro)*

- Actie E Signing (€ 3.670), de Signing hub van de Vlaamse overheid werd in gebruik genomen. Het is de bedoeling om de koppeling te maken tussen vergunningen.net - cobra met signinghub of het Cevi-

instrument. Deze keuze kon maar gebeuren tijdens het najaar van 2019 en zal verder uitwerking krijgen in 2020.

- Er werd minder verbruikt op de actie ICT INTERVENTIES (€ 6.035).
- Het budget voor onderhoud infrastructuur werd te hoog ingeschat (€ 6.500).
- ICT Software: De migratie van de Cevi toepassingen naar onze nieuwe servers (beslissing CBS 26/11/2019) wordt uitgevoerd in 2020 (€ 5.512).

(5) *6200100 Bezoldiging mandatarissen (€ 59.734,04)*

- Met de budgetwijzing 2019 werd er bijkomend krediet voorzien voor de bezoldiging van niet beschermde mandatarissen, dit werd te hoog ingeschat.

(6) *6202100 Bezoldigingen tijdelijken en contractuelen (€ 55.342,29)*

- De voorziening voor VUT (vakantiegeld uit dienst) die werd gebudgetteerd werd niet verbruikt (€ 10.200)
- De andere verschillen zitten verspreid over verschillende beleidsitemen en zijn te verklaren door het niet onmiddellijk vervangen van zieke medewerkers.

(7) *6208000 Onderwijzend personeel ten laste van andere overheden (€ - 64.394,55)*

De boeking van de personeelskosten ten laste van andere overheden is een boeking om de personeelskosten die niet ten laste van de gemeente zijn tot uitdrukking te brengen. Het budget werd gebaseerd op de geïndexeerde cijfers van vorig jaar, maar de werkelijke personeelskosten liggen voor 2019 hoger dan geraamd.

(8) *6212100 Werkgeversbijdragen wettelijke verzekering Tijdelijken en contractuelen (€ 20.445,43)*

Zie uitleg: 6202100 Bezoldigingen tijdelijken en contractuelen.

(9) *6219000 Werkgeversbijdrage sociale maribel (-) (€- 43.985)*

Er werd voor de sociale maribel een voorziening aangelegd voor de middelen die we zullen moeten terugstorten over 2019 omdat we niet voldoen aan de nieuwe regels inzake het arbeidsvolume. Die nieuwe regels m.b.t. het arbeidsvolume werden in het najaar van 2019 gecommuniceerd en traden in werking vanaf 1 januari 2019.

(10) *6400200 Onroerende voorheffing (€ - 24.788,26)*

Zowel het aanslagjaar 2018 als het aanslagjaar 2019 werden geboekt in 2019. Zodoende hebben we in de toekomst elk jaar het correcte aanslagjaar in kosten.

(11) 6493000 Toegestane werkingssubsidies aan IVOO (€28.506,77)

- Verwerking afval: het krediet voor de verwerking van afval ligt hoger dan de werkelijke kosten (€ -10.540).
- Verbranding restafval: de uitgaven voor de verbranding restafval liggen lager dan gebudgetteerd (€ 19.851)
- Verwerking groenafval: de uitgaven voor de verwerking van groenafval liggen lager dan gebudgetteerd (€ 19.196)

De afrekeningen voor de verwerking van rest- en groenafval zijn afhankelijk van de hoeveelheid verwerkt afval.

(12) 6500000 Intrest leningen t.l.v. bestuur (€ 34.741)

- In 2019 waren er positieve rentevoetherzeningen en zijn de effectief betaalde intresten voor de IRS-lening (IRS = interest rate swap, een lening met een rentevoet op korte termijn die afhankelijk is van de marktrente) omwille van de lage marktrenten lager dan gebudgetteerd.

### **Bijkomende toelichting exploitatierekening**

Op het beleidsdomein 'Leren en Onderwijs' in de exploitatierekening (schema J2) werd een kredietoverschrijding vastgesteld, er werden meer uitgaven geboekt dan dat er krediet voor handen was.

Artikel 26 van het BBC BVR stelt dat een verbintenis alleen mag worden aangegaan op grond van het krediet dat toegewezen is aan een rubriek van de financiële nota van het budget, of op grond van een voorlopig krediet.

Bij de opmaak van de budgetwijziging 2019 waren de totale personeelskosten voor het onderwijzend personeel dat ten laste is van de Vlaamse Overheid nog niet gekend. Het was dus niet mogelijk om deze kredieten correct in te schatten. Einde boekjaar 2019 waren er geen wijzigingen meer mogelijk aan het budget waardoor er een overschrijding is van het krediet op het beleidsdomein 'Leren en Onderwijs'.

### 5.1.1.2 Verklaring materiële verschillen exploitatieopbrengsten

GEMEENTE GISTEL		Standopgave exploitatiebudget voor het boekjaar 2019 (geconsolideerd)						
I. Werkingsopbrengsten geconsolideerd								
Rekening	Omschrijving rekening	Initieel budget	Herziening	Totaal budget	Jaarrekening	Beschikbaar	% Beschikbaar	
<b>7</b>	<b>Opbrengsten</b>	<b>14 356 075,00</b>	<b>244 354,81</b>	<b>14 600 429,81</b>	<b>15 038 981,38</b>	<b>-438 551,57</b>	<b>- 3,00</b>	
<b>70</b>	<b>Opbrengsten uit de werking</b>	<b>921 854,00</b>	<b>-8 088,42</b>	<b>913 765,58</b>	<b>915 765,86</b>	<b>-2 000,28</b>	<b>- 0,22</b>	
<b>700</b>	<b>Opbrengsten uit verkoop</b>	<b>66 225,00</b>	<b>3 582,93</b>	<b>69 807,93</b>	<b>42 481,73</b>	<b>27 326,20</b>	<b>39,14</b>	
7000000	Opbrengsten uit verkoop	66 225,00	3 582,93	69 807,93	42 481,73	27 326,20	39,14 (1)	
<b>701</b>	<b>Opbrengsten uit prestaties</b>	<b>539 280,00</b>	<b>-24 467,89</b>	<b>514 812,11</b>	<b>539 504,35</b>	<b>-24 692,24</b>	<b>- 4,80</b>	
7010000	Opbrengsten uit prestaties	539 280,00	-24 467,89	514 812,11	539 504,35	-24 692,24	- 4,80 (2)	
<b>702</b>	<b>Opbrengsten uit verhuur</b>	<b>159 509,00</b>	<b>1 206,67</b>	<b>160 715,67</b>	<b>155 806,17</b>	<b>4 909,50</b>	<b>3,05</b>	
7020100	Opbrengsten uit verhuur van onroerende goederen	151 134,00	1 232,37	152 366,37	148 952,79	3 413,58	2,24	
7020200	Opbrengsten uit verhuur van roerende goederen	8 375,00	-25,70	8 349,30	6 853,38	1 495,92	17,92	
<b>703</b>	<b>Overige opbrengsten</b>	<b>156 840,00</b>	<b>11 589,87</b>	<b>168 429,87</b>	<b>177 973,61</b>	<b>-9 543,74</b>	<b>- 5,67</b>	
7030000	Opbrengsten uit concessies	94 300,00	11 589,87	105 889,87	120 936,82	-15 046,95	- 14,21	
<b>703100</b>	<b>Opbrengsten uit concessies</b>	<b>62 540,00</b>	<b>0,00</b>	<b>62 540,00</b>	<b>57 036,79</b>	<b>5 503,21</b>	<b>8,80</b>	
7031000	Terugvordering geprefinancierde werkingkosten Strand en Polder	62 540,00	0,00	62 540,00	57 036,79	5 503,21	8,80	
<b>73</b>	<b>Fiscale opbrengsten en boetes</b>	<b>7 248 825,00</b>	<b>177 588,17</b>	<b>7 426 413,17</b>	<b>7 766 967,24</b>	<b>-340 554,07</b>	<b>- 4,59</b>	
<b>730</b>	<b>Aanvullende belastingen</b>	<b>6 569 310,00</b>	<b>151 410,60</b>	<b>6 720 720,60</b>	<b>7 094 584,91</b>	<b>-373 864,31</b>	<b>- 5,56</b>	
7300000	Onroerende voorheffing	2 859 894,00	0,00	2 859 894,00	3 004 504,55	-144 610,55	- 5,06 (3)	
7301000	Aanvullende personenbelasting	3 511 042,00	150 000,00	3 661 042,00	3 890 900,45	-229 858,45	- 6,28 (4)	
7302000	Belasting op motorrijtuigen	197 634,00	0,00	197 634,00	197 029,31	604,69	0,31	
7309000	Opcentiemen leegstand bedrijfsruimte	740,00	1 410,60	2 150,60	2 150,60	0,00	0,00	
<b>733</b>	<b>Belastingen inzake openbare hygiëne</b>	<b>200 000,00</b>	<b>4 645,00</b>	<b>204 645,00</b>	<b>204 645,00</b>	<b>0,00</b>	<b>0,00</b>	
7332100	Algemene milieubelasting	200 000,00	4 645,00	204 645,00	204 645,00	0,00	0,00	
<b>734</b>	<b>Bedrijfsbelastingen</b>	<b>338 000,00</b>	<b>19 397,05</b>	<b>357 397,05</b>	<b>261 214,28</b>	<b>96 182,77</b>	<b>26,91</b>	
7340000	Algemene bedrijfsbelasting	140 000,00	20 108,00	160 108,00	158 398,00	1 710,00	1,07	
7340300	Belasting op zandgroeven	20 000,00	-710,95	19 289,05	19 289,05	0,00	0,00	

Rekening	Omschrijving rekening	Initieel budget	Herziening	Totaal budget	Jaarrekening	Beschikbaar	% Beschikbaar	
7340800	Openingsbelasting op nachtwinkels	3 000,00	0,00	3 000,00	0,00	3 000,00	100,00	
7342400	Belasting op verspreiding reclaimedrukwerk	175 000,00	0,00	175 000,00	83 527,23	91 472,77	52,27	(5)
<b>736</b>	<b>Belastingen op het gebruik van het openbaar domein</b>	<b>23 615,00</b>	<b>2 151,08</b>	<b>25 766,08</b>	<b>24 910,98</b>	<b>855,10</b>	<b>3,32</b>	
7360000	Belasting op plaatsrecht markt	17 000,00	164,00	17 164,00	15 149,08	2 014,92	11,74	
7360100	Belasting op plaatsrecht kermis	1 750,00	0,00	1 750,00	1 590,00	160,00	9,14	
7360300	Belasting op verkooppunten eetwaren om mee te nemen	90,00	60,00	150,00	150,00	0,00	0,00	
7360600	Belasting op automatisch verdelers	750,00	-300,00	450,00	300,00	150,00	33,33	
7360700	Standplaats huurrijtuigen	325,00	500,00	825,00	2 129,82	-1 304,82	-158,16	
7360800	Belasting op terrassen	2 700,00	101,58	2 801,58	2 801,58	0,00	0,00	
7361000	Belasting op torenkranen, containers ea.	1 000,00	1 625,50	2 625,50	2 790,50	-165,00	-6,28	
<b>737</b>	<b>Belastingen op patrimonium</b>	<b>117 750,00</b>	<b>0,00</b>	<b>117 750,00</b>	<b>181 612,07</b>	<b>-63 862,07</b>	<b>-54,24</b>	
7371000	Belasting op onbebouwde gronden	35 000,00	0,00	35 000,00	40 162,07	-5 162,07	-14,75	
7373000	Belasting op ontbreken van parkeerplaatsen	2 750,00	0,00	2 750,00	0,00	2 750,00	100,00	
7374100	Belasting op leegstand van woningen en tweede verblijven	80 000,00	0,00	80 000,00	141 450,00	-61 450,00	-76,81	(6)
<b>739</b>	<b>Boetes</b>	<b>150,00</b>	<b>-15,56</b>	<b>134,44</b>	<b>0,00</b>	<b>134,44</b>	<b>100,00</b>	
7390000	Administratieve gasboetes	150,00	-15,56	134,44	0,00	134,44	100,00	
<b>74</b>	<b>Subsidies en andere operationele opbrengsten</b>	<b>5 280 040,00</b>	<b>75 199,54</b>	<b>5 355 239,54</b>	<b>5 424 736,48</b>	<b>-69 496,94</b>	<b>-1,30</b>	
<b>740</b>	<b>Werkingsubsidies</b>	<b>4 624 159,00</b>	<b>100 625,35</b>	<b>4 724 784,35</b>	<b>4 816 201,00</b>	<b>-91 416,65</b>	<b>-1,93</b>	
7400000	Gemeentefonds	2 992 341,00	4 220,44	2 996 561,44	3 013 153,64	-16 592,20	-0,55	
7402000	Gemeentelijke sectorale subsidies	192 944,00	-1 020,15	191 923,85	191 923,85	0,00	0,00	
7402100	Bijdrage regularisatiepremie - contingentgesco's	336 872,00	-0,72	336 871,28	336 871,28	0,00	0,00	
7402200	Compensatie energiezuinige woningen	0,00	19 870,44	19 870,44	26 357,40	-6 486,96	-32,65	
7402300	Compensatie sociaal verhuurkantoor (SVK)	0,00	3 861,34	3 861,34	3 861,34	0,00	0,00	
7403000	Eliacompensatie	142 799,00	-0,11	142 798,89	142 798,89	0,00	0,00	
7405100	Bijdrage hogere overheid voor personeelsuitgaven	792 961,00	52 939,00	845 900,00	910 941,78	-65 041,78	-7,69	(7)
7405400	Bijdrage voor werkingsuitgaven	126 395,00	29 204,28	155 599,28	163 976,12	-8 376,84	-5,38	
7405500	Bijdrage van Stad/OCMW in personeel en werking	39 847,00	-8 449,17	31 397,83	26 316,70	5 081,13	16,18	

Rekening	Omschrijving rekening	Initieel budget	Herziening	Totaal budget	Jaarrekening	Beschikbaar	% Beschikbaar	
<b>744</b>	<b>Inhouding pensioen</b>	<b>22 812,00</b>	<b>3 059,32</b>	<b>25 871,32</b>	<b>16 046,04</b>	<b>9 825,28</b>	<b>37,98</b>	
7440000	Inhouding pensioen mandatarissen	22 812,00	3 059,32	25 871,32	16 046,04	9 825,28	37,98	
<b>745</b>	<b>Opbredngen uit terugvorderingen en recuperaties</b>	<b>476 124,00</b>	<b>5 329,87</b>	<b>481 453,87</b>	<b>453 618,77</b>	<b>27 835,10</b>	<b>5,78</b>	
7450100	Terugvorderingen en recuperaties van kosten	24 824,00	5 216,20	30 040,20	42 147,60	-12 107,40	- 40,30	
7450200	Terugvordering van werken uitgevoerd voor rekening van derde n	6 000,00	113,67	6 113,67	5 858,17	255,50	4,18	
7450300	Terugvordering personeelskosten TMVW	444 100,00	0,00	444 100,00	404 413,00	39 687,00	8,94	(8)
7450400	Terugvordering R/C KEGistel	1 200,00	0,00	1 200,00	1 200,00	0,00	0,00	
<b>746</b>	<b>Opbredngen uit creditnota's en ristono's</b>	<b>134 000,00</b>	<b>-33 150,00</b>	<b>100 850,00</b>	<b>119 388,04</b>	<b>-18 538,04</b>	<b>- 18,38</b>	
7460100	Creditnota's en ristono's	126 500,00	-75 750,00	50 750,00	67 682,49	-16 932,49	- 33,36	
7460200	Schadevergoedingen	5 000,00	0,00	5 000,00	4 344,99	655,01	13,10	
7460300	Terugbetaling verzekeringsmaatschappij	2 500,00	42 600,00	45 100,00	47 360,56	-2 260,56	- 5,01	
<b>747</b>	<b>Opbredngen uit inhouding mandaten</b>	<b>22 945,00</b>	<b>-665,00</b>	<b>22 280,00</b>	<b>19 482,63</b>	<b>2 797,37</b>	<b>12,56</b>	
7470100	WN-bijdrage MTC	21 133,00	-465,00	20 668,00	18 082,63	2 585,37	12,51	
7470200	VVAA Telefoonkosten	1 812,00	-200,00	1 612,00	1 400,00	212,00	13,15	
<b>75</b>	<b>Financiële opbrengsten</b>	<b>905 356,00</b>	<b>-344,48</b>	<b>905 011,52</b>	<b>931 511,80</b>	<b>-26 500,28</b>	<b>- 2,93</b>	
<b>750</b>	<b>Opbredngen uit financiële vaste activa</b>	<b>903 481,00</b>	<b>18,12</b>	<b>903 499,12</b>	<b>929 572,79</b>	<b>-26 073,67</b>	<b>- 2,89</b>	
7500000	Opbredngen uit financiële vaste activa	903 481,00	18,12	903 499,12	929 572,79	-26 073,67	- 2,89	(9)
<b>751</b>	<b>Opbredngen uit vlottende activa</b>	<b>1 750,00</b>	<b>-550,00</b>	<b>1 200,00</b>	<b>985,34</b>	<b>214,66</b>	<b>17,89</b>	
7510000	Intresten R/C	250,00	-250,00	0,00	0,00	0,00	0,00	
7510100	Intresten Termijnrekeningen	1 500,00	-300,00	1 200,00	985,34	214,66	17,89	
<b>759</b>	<b>Andere financiële opbrengsten</b>	<b>125,00</b>	<b>187,40</b>	<b>312,40</b>	<b>953,67</b>	<b>-641,27</b>	<b>- 205,27</b>	
7590000	Andere financiële opbrengsten	125,00	187,40	312,40	953,67	-641,27	- 205,27	

- (1) *7000000 Opbrengsten uit verkoop (€ 27 326)*
- De ontvangsten voor de cultuurprogrammatie zijn € 22.301 lager dan gebudgetteerd.
  - De overige verschillen zitten op diverse kleinere acties.
- (2) *Opbrengsten uit prestaties (€ -24.692)*
- De opbrengsten uit verkoop diverse huisvuil en verkoop vuilniszakken waren hoger dan gebudgetteerd (€ - 39.686)
  - De verkoop van reispassen en rijbewijzen is lager dan gebudgetteerd (€ 18.629).
- (3) *7300000 Onroerende voorheffing (€ -144 610,55)*
- De Vlaamse Belastingdienst had een budgetcijfer opgemaakt van € 2.859.894. Hiervan werd voor € 2.716.899 aan voorschotten ontvangen. Voor de afrekening van 2018 was er een positieve afrekening van € 82. 676. Er werd ook nog voor (€ 204.876) aan afrekeningen van voorgaande jaren ontvangen. In totaal werd € 144.610 meer ontvangen dan geraamd.
- Bijkomend werd nog een compensatie voor energiezuinige woningen (€ 26.357,40) en een compensatie sociaal verhuurkantoor en wooninfrastructuur voor personen met een handicap (€ 3.861,34) ontvangen.
- (4) *7301000 Aanvullende personenbelasting (€ - 229.858)*
- Door FOD Financiën werd € 3.890.900 doorgestort aan de gemeente voor 2019. Dit is € 229.858 meer dan initieel werd geraamd.
- (5) *7342400 Belasting op verspreiding reclaimedrukwerk (€ 91.472)*
- Het belastingkohier voor ongeadresseerd reclaimedrukwerk van het eerste semester van 2019 werd nog niet ingekohierd en zal pas uitvoerbaar verklaard worden begin 2020 waardoor dit kohier niet meer in opbrengst werd genomen in 2019.
- (6) *7374100 Belasting op leegstand van woningen en tweede verblijven (€ -61.450)*
- Alle belastingplichtigen voor het kohier van leegstand en tweede verblijven werden in 2019 opnieuw aangeschreven door Woonpunt. Hierdoor is de lijst van leegstaande woningen en tweede verblijven volledig bijgewerkt. Daarnaast verhogen de tarieven van leegstand voor elk jaar dat men langer op het leegstandsregister staat, waardoor er meer inkomsten worden ontvangen naar gelang de leegstand van bepaalde woningen behouden blijft.



- (8) *7405100 Bijdrage hogere overheid voor personeelsuitgaven (€ - 65.041)*  
De uitgaven voor de personeelskosten voor het onderwijzend personeel die ten laste vallen van de hogere overheid waren te laag ingeschat. Het budget werd verlaagd naar analogie met het verbruik van vorig jaar, maar was te laag in vergelijking met de loonkosten van 2019. Voor het kleuteronderwijs werd het budget te laag ingeschat met +/- € 13.417, voor het lager onderwijs werd het budget te laag ingeschat met +/- € 50.976.
- (9) *7450300 terugvordering personeelskosten TMVW (€ 39.687)*  
De terugvordering personeelskosten TMVW is afhankelijk van de werkelijke personeelskosten sport.
- (10) *7500000 Opbrengsten uit financiële vaste activa (€ -26.074)*  
Het stockdividend van Infrac (€ 26.078) was niet voorzien in het budget.

## Schema TJ1: Exploitatierkening per beleidsdomein

Jaarrekening 2019

	Code	Totaal	Beleidsdomein ALGBEST	Algemene financiering	Beleidsdomein LEREN	Beleidsdomein MILIEU	Beleidsdomein ONDERNEMEN	Beleidsdomein VEILIGHEID	Beleidsdomein VRIJE TIJD	Beleidsdomein WONEN	Beleidsdomein ZORG
<b>I. Uitgaven</b>		<b>12 349 987</b>	<b>3 891 186</b>	<b>229 631</b>	<b>1 144 074</b>	<b>918 438</b>	<b>61 634</b>	<b>1 619 891</b>	<b>1 696 450</b>	<b>1 196 712</b>	<b>1 591 970</b>
<i>A. Operationele Uitgaven</i>		12 211 490	3 891 186	91 134	1 144 074	918 438	61 634	1 619 891	1 696 450	1 196 712	1 591 970
1. Goederen en diensten	60/1	2 024 591	956 672	42 661	70 605	314 512	49 333	52 422	217 762	320 624	
2. Bezoldigingen, sociale lasten en pensioenen	62	5 397 279	2 809 507		1 002 340	199 073	5 664	8 118	564 044	808 533	
3. Specifieke kosten sociale dienst OCMW	648										
4. Toegestane werkingsubsidies	649	4 730 962	123 154		70 167	404 853	6 637	1 559 351	907 274	67 555	1 591 970
5. Andere operationele uitgaven	640/7	58 659	1 854	48 473	962				7 370		
<i>B. Financiële uitgaven</i>	65	138 497		138 497							
<i>C. Rechthebbenden uit het overschot van het boekjaar</i>	694										
<b>II. Ontvangsten</b>		<b>15 038 981</b>	<b>274 870</b>	<b>11 489 602</b>	<b>1 102 884</b>	<b>420 949</b>	<b>30 346</b>	<b>62 592</b>	<b>581 286</b>	<b>1 050 136</b>	<b>26 317</b>
<i>A. Operationele ontvangsten</i>		14 107 470	274 870	11 487 646	1 102 884	420 949	30 346	62 592	581 286	120 581	26 317
1. Ontvangsten uit de werking	70	915 766	167 946	5 480	57 557	352 214	24 388	62 592	150 855	94 733	
2. Fiscale ontvangsten en boetes	73	7 766 967		7 766 967							
3. Werkingsubsidies	740	4 816 201	4 248	3 714 966	1 043 627		2 065		9 752	15 226	26 317
4. Recuperatie specifieke kosten OCMW	748										
5. Andere operationele ontvangsten	741/7	608 535	102 676	232	1 701	68 735	3 893		420 678	10 622	
<i>B. Financiële ontvangsten</i>	75	931 512		1 957						929 555	
<i>C. Tussenkomen door derden in het tekort van het boekjaar</i>	794										
<b>III. Saldo</b>		<b>2 688 995</b>	<b>-3 616 316</b>	<b>11 259 972</b>	<b>-41 190</b>	<b>-497 490</b>	<b>-31 288</b>	<b>-1 557 300</b>	<b>-1 115 164</b>	<b>-146 576</b>	<b>-1 565 653</b>

**Schema TJ2: Evolutie van de exploitatierekening**
**Jaarrekening 2019**

Geconsolideerd

	Code	Jaarrekening 2019	Jaarrekening 2018	Jaarrekening 2017
<b>I. Uitgaven</b>		<b>12 349 987</b>	<b>11 824 559</b>	<b>11 266 172</b>
<i>A. Operationele Uitgaven</i>		12 211 490	11 661 544	11 081 148
1. Goederen en diensten	60/1	2 024 591	2 039 110	1 967 820
2. Bezoldigingen, sociale lasten en pensioenen	62	5 397 279	5 318 563	5 075 199
3. Specifieke kosten sociale dienst OCMW	648			
4. Toegestane werkingssubsidies	649	4 730 962	4 277 217	4 007 306
5. Andere operationele uitgaven	640/7	58 659	26 654	30 824
<i>B. Financiële uitgaven</i>	65	138 497	163 015	185 024
<i>C. Rechthebbenden uit het overschot van het boekjaar</i>	694			
<b>II. Ontvangsten</b>		<b>15 038 981</b>	<b>14 073 791</b>	<b>14 403 984</b>
<i>A. Operationele ontvangsten</i>		14 107 470	13 154 724	13 335 513
1. Ontvangsten uit de werking	70	915 766	881 688	923 875
2. Fiscale ontvangsten en boetes		7 766 967	7 049 669	7 121 462
a. Aanvullende belastingen		7 094 585	6 345 947	6 393 366
- Opcentiemen op de onroerende voorheffing	7300	3 004 505	2 835 189	2 684 986
- Aanvullende belasting op de personenbelasting	7301	3 890 900	3 314 880	3 517 844
- Andere aanvullende belasting	7302/9	199 180	195 878	190 535
b. Andere belastingen	731/9	672 382	703 722	728 096
3. Werkingssubsidies		4 816 201	4 637 186	4 622 442
a. Algemene werkingssubsidies		3 714 966	3 589 835	3 496 445
- Gemeente- of provinciefonds	7400	3 013 154	2 894 598	2 811 716
- Gemeentelijke of provinciale bijdrage	7401			
- Andere algemene werkingssubsidies	7402/4	701 813	695 237	684 729
b. Specifieke werkingssubsidies	7405/9	1 101 235	1 047 351	1 125 997
4. Recuperatie specifieke kosten sociale dienst OCMW	748			
5. Andere operationele ontvangsten	741/7	608 535	586 182	667 734
<i>B. Financiële ontvangsten</i>	75	931 512	919 067	1 068 471
<i>C. Tussenkost door derden in het tekort van het boekjaar</i>	794			
<b>III. Saldo</b>		<b>2 688 995</b>	<b>2 249 232</b>	<b>3 137 812</b>

## 5.1.2 Toelichting bij investeringsrekening

De toelichting bij de investeringsrekening bevat:

- Een verklaring van de materiële verschillen tussen de gerealiseerde ontvangsten en uitgaven en de geraamde ontvangsten en uitgaven volgens de laatste budgetwijziging;
- Een overzicht per beleidsdomein van alle ontvangsten en uitgaven op het vlak van investeringen, desinvesteringen, investeringssubsidies en schenkingen van het financiële boekjaar (schema TJ3);
- De evolutie van de ontvangsten en uitgaven inzake investeringsverrichtingen zijnde de investeringen, desinvesteringen, investeringssubsidies en schenkingen (schema TJ4)
- De stand van de kredieten per investeringsenveloppe (schema TJ5).

Schema TJ3: Investeringsverrichtingen per beleidsdomein

Jaarrekening 2019

DEEL 1: UITGAVEN	Code	Totaal	Beleidsdomein ALGBEST	Algemene financiering	Beleidsdomein LEREN	Beleidsdomein MILIEU	Beleidsdomein ONDERNEMEN	Beleidsdomein VEILIGHEID	Beleidsdomein VRIJE TIJD	Beleidsdomein WONEN	Beleidsdomein ZORG
<b>I. Investerings in financiële vaste activa</b>		<b>14 874,79</b>		<b>14 874,79</b>							
<i>A. Extern verzelfstandigde agentschappen</i>	280										
<i>B. Intergemeentelijke samenwerkingsverbanden en soortgelijke entiteiten</i>	281	14 874,79		14 874,79							
<i>C. Publiek-Private Samenwerkingsverbanden</i>	282										
<i>D. OCMW-verenigingen</i>	283										
<i>E. Andere financiële vaste activa</i>	284/8										
<b>II. Investerings in materiële vaste activa</b>		<b>1 576 352,92</b>	<b>147 039,05</b>	<b>1 463,97</b>		<b>29 699,45</b>	<b>10 236,58</b>		<b>233 090,32</b>	<b>1 154 823,55</b>	
<i>A. Gemeenschapsgoederen en bedrijfsmatige materiële vaste activa</i>		1 576 352,92	147 039,05	1 463,97		29 699,45	10 236,58		233 090,32	1 154 823,55	
1. Terreinen en gebouwen	220/3-9	453 194,12	44 721,72				10 236,58		223 023,50	175 212,32	
2. Wegen en overige infrastructuur	224/8	992 152,26	2 474,21						10 066,82	979 611,23	
3. Roerende goederen	23/4	131 006,54	99 843,12	1 463,97		29 699,45					
4. Leasing en soortgelijke rechten	25										
5. Erfgoed	27										
<i>B. Overige materiële vaste activa</i>											
1. Onroerende goederen	260/4										
2. Roerende goederen	265/9										
<i>C. Vooruitbetalingen op investeringen in materiële vaste activa</i>	2906										
<b>III. Investerings in immateriële vaste activa</b>	<b>21</b>	<b>46 638,27</b>	<b>25 410,00</b>							<b>21 228,27</b>	
<b>IV. Toegestane investeringssubsidies</b>	<b>664</b>	<b>5 884,94</b>		<b>5 884,94</b>							
<b>TOTAAL UITGAVEN</b>		<b>1 643 750,92</b>	<b>172 449,05</b>	<b>22 223,70</b>		<b>29 699,45</b>	<b>10 236,58</b>		<b>233 090,32</b>	<b>1 176 051,82</b>	

DEEL 2: ONTVANGSTEN	Code	Totaal	Beleidsdomein ALGBEST	Algemene financiering	Beleidsdomein LEREN	Beleidsdomein MILIEU	Beleidsdomein ONDERNEMEN	Beleidsdomein VEILIGHEID	Beleidsdomein VRIJETIJD	Beleidsdomein WONEN	Beleidsdomein ZORG
<b>I. Verkoop van financiële vaste activa</b>		<b>31,25</b>		<b>31,25</b>							
<i>A. Extern verzelfstandigde agentschappen</i>	280										
<i>B. Intergemeentelijke samenwerkingsverbanden en soortgelijke entiteiten</i>	281	31,25		31,25							
<i>C. Publiek-Private Samenwerkingsverbanden</i>	282										
<i>D. OCMW-verenigingen</i>	283										
<i>E. Andere financiële vaste activa</i>	284/8										
<b>II. Verkoop van materiële vaste activa</b>		<b>1 694,00</b>	<b>1 694,00</b>								
<i>A. Gemeenschapsgoederen en bedrijfsmatige materiële vaste activa</i>											
1. Terreinen en gebouwen	220/3-9										
2. Wegen en overige infrastructuur	224/8										
3. Roerende goederen	23/4										
4. Leasing en soortgelijke rechten	252										
5. Erfgoed	27										
<i>B. Overige materiële vaste activa</i>		1 694,00	1 694,00								
1. Onroerende goederen	260/4	1 694,00	1 694,00								
2. Roerende goederen	265/9										
<i>C. Ontvangen vooruitbetalingen op de verkoop van materiële vaste activa</i>	176										
<b>III. Verkoop van immateriële vaste activa</b>	<b>21</b>										
<b>IV. Investeringsubsidies en -schenkingen</b>	<b>150-180 4951/2</b>	<b>1 292 193,96</b>	<b>2 500,00</b>							<b>1 289 693,96</b>	
<b>TOTAAL ONTVANGSTEN</b>		<b>1 293 919,21</b>	<b>4 194,00</b>	<b>31,25</b>						<b>1 289 693,96</b>	

Schema TJ4: Evolutie van de investeringsverrichtingen

Jaarrekening 2019

Geconsolideerd

DEEL 1: UITGAVEN	Code	Jaarrekening 2019	Jaarrekening 2018	Jaarrekening 2017
<b>I. Investerings in financiële vaste activa</b>		<b>14 874,79</b>	<b>9 150,00</b>	<b>25 846,20</b>
<i>A. Extern verzelfstandigde agentschappen</i>	280			
<i>B. Intergemeentelijke samenwerkingsverbanden en soortgelijke entiteiten</i>	281	14 874,79	9 150,00	37,50
<i>C. Publiek-Private Samenwerkingsverbanden</i>	282			
<i>D. OCMW-verenigingen</i>	283			
<i>E. Andere financiële vaste activa</i>	284/8			25 808,70
<b>II. Investerings in materiële vaste activa</b>		<b>1 576 352,92</b>	<b>3 024 446,08</b>	<b>2 689 377,53</b>
<i>A. Gemeenschapsgoederen en bedrijfsmatige materiële vaste activa</i>		1 576 352,92	3 024 446,08	2 689 377,53
1. Terreinen en gebouwen	220/3-9	453 194,12	1 599 096,81	893 692,26
2. Wegen en overige infrastructuur	224/8	992 152,26	1 120 198,45	1 688 054,50
3. Roerende goederen	23/4	131 006,54	305 150,82	107 132,77
4. Leasing en soortgelijke rechten	25			
5. Erfgoed	27			498,00
<i>B. Overige materiële vaste activa</i>				
1. Onroerende goederen	260/4			
2. Roerende goederen	265/9			
<i>C. Vooruitbetalingen op investeringen in materiële vaste activa</i>	2906			
<b>III. Investerings in immateriële vaste activa</b>	<b>21</b>	<b>46 638,27</b>	<b>46 010,25</b>	<b>49 774,49</b>
<b>IV. Toegestane investeringssubsidies</b>	<b>664</b>	<b>5 884,94</b>	<b>17 097,71</b>	<b>21 297,44</b>
<b>TOTAAL UITGAVEN</b>		<b>1 643 750,92</b>	<b>3 096 704,04</b>	<b>2 786 295,66</b>

DEEL 2: ONTVANGSTEN	Code	Jaarrekening 2019	Jaarrekening 2018	Jaarrekening 2017
<b>I. Verkoop van financiële vaste activa</b>		<b>31,25</b>		<b>50,00</b>
<i>A. Extern verzelfstandigde agentschappen</i>	280			
<i>B. Intergemeentelijke samenwerkingsverbanden en soortgelijke entiteiten</i>	281	31,25		50,00
<i>C. Publiek-Private Samenwerkingsverbanden</i>	282			
<i>D. OCMW-verenigingen</i>	283			
<i>E. Andere financiële vaste activa</i>	284/8			
<b>II. Verkoop van materiële vaste activa</b>		<b>1 694,00</b>	<b>413 210,00</b>	<b>500 600,00</b>
<i>A. Gemeenschapsgoederen en bedrijfsmatige materiële vaste activa</i>				
1. Terreinen en gebouwen	220/3-9			
2. Wegen en overige infrastructuur	224/8			
3. Roerende goederen	23/4			
4. Leasing en soortgelijke rechten	25			
5. Erfgoed	27			
<i>B. Overige materiële vaste activa</i>		1 694,00	413 210,00	500 600,00
1. Onroerende goederen	260/4	1 694,00	413 210,00	500 600,00
2. Roerende goederen	265/9			
<i>C. Ontvangen vooruitbetalingen op de verkoop van materiële vaste activa</i>	176			
<b>III. Verkoop van immateriële vaste activa</b>	<b>21</b>			
<b>IV. Investeringsubsidies en -schenkingen</b>	<b>150-180 4951/2</b>	<b>1 292 193,96</b>	<b>1 028 719,79</b>	<b>79 527,79</b>
<b>TOTAAL ONTVANGSTEN</b>		<b>1 293 919,21</b>	<b>1 441 929,79</b>	<b>580 177,79</b>



Schema TJ5: Stand van de kredieten van de investeringsenveloppen

Jaarrekening 2019

Investeringsenveloppen	UITGAVEN					ONTVANGSTEN		
	Verbintenis-krediet	Vastleggingen	Verbintenis-krediet min vastleggingen	Aanrekeningen	Verbintenis-krediet min aanrekeningen	Verbintenis-krediet	Aanrekeningen	Verbintenis-krediet min aanrekeningen
IE DIENSTVERLEN	179 521	155 818	23 703	155 818	23 703			
IE DORP EN WEG	3 247 366	845 472	2 401 894	845 472	2 401 894	302 715	22 624	280 091
IE OVERIGBELEID	9 604 667	7 122 158	2 482 509	7 122 158	2 482 509	4 289 923	3 782 685	507 239
IE STAAT T 2013	1 938 309	1 907 880	30 429	1 907 880	30 429	65 133	65 133	0
IE VT ZOMERLOOS	2 217 995	2 177 404	40 592	2 177 404	40 592	55 000	55 052	-52
IE WOONEENHEDEN	189 365	44 101	145 264	44 101	145 264			
<b>Totaal</b>	<b>17 377 224</b>	<b>12 252 833</b>	<b>5 124 391</b>	<b>12 252 833</b>	<b>5 124 391</b>	<b>4 712 771</b>	<b>3 925 493</b>	<b>787 277</b>

Er werden in 2019 geen nieuwe investeringsenveloppen geopend en geen bestaande investeringsenveloppen afgesloten.

Onderstaand kunt u een overzicht terugvinden van de investeringsenveloppen voor de prioritaire beleidsdoelstellingen en het overig beleid voor 2019.

**ENVELOPPE IE DIENSTVERLEN - DE EERSTELIJNSDIENSTVERLENING IS BREDER | 2014 - 2019**

DE EERSTELIJNSDIENSTVERLENING IS BREDER | 2014 - 2019

Omschrijving							Uitg/ Toelichting								
Subproj	AR	Bitem	Bdomein	Bdienst	Actieplan	Actie	Ent	Fin	Jaar	Budget	Verbruik	Geboekt	Beschikbaar	Verklaring	
	2252000	011502	ALGBEST		HARDWARE	GLASVEZEL WERKPLAATS	GE	U	2019	2 474	2 474	2 474		0 De glasvezelverbinding werd aangelegd.	
										Totaal	2 474	2 474	2 474	0	
	2402000	011910	ALGBEST		HARDWARE	ICT MATERIEEL	GE	U	2019	43 577	43 405	43 405		Het ICT-materieel werd vernieuwd i.f.v. de 172 benodigdheden.	
										Totaal	43 577	43 405	43 405	172	
	2402000	011910	ALGBEST		INTEGRAAL	INTRANET UITBOUWEN	GE	U	2019	8 531	0	0		8 531	
										Totaal	8 531	0	0	8 531	Het intranet wordt vernieuwd in 2020, het krediet werd overgedragen naar 2020 onder de actie INTRANET UITBOUWEN.

Totalen	U	Investering	54 582	45 879	45 879	8 703
	F	Desinvest.(-)				
	F	Subsidies				
	F	Financiering				

**ENVELOPPE IE DORP EN WEG - VIERDE DORPSKERNVERNIEUW EN LANDELIJKE WEGEN | 2014 - 2019**

VIERDE DORPSKERNVERNIEUW EN LANDELIJKE WEGEN | 2014 - 2019

Omschrijving							Uitg Toelichting							
Subproj	AR	Bitem	Bdomein	Bdienst	Actieplan	Actie	Ent /Fin	Jaar	Budget	Verbruik	Geboekt	Beschikbaar	Verklaring	
	1500000	020000	WONEN		SNAASKERKE	DORPSKERN SNAASKERKE	GE	F	2019	280 091	0	0	280 091	
									Totaal	280 091	0	0	280 091	Het krediet werd overgedragen naar 2020 onder de actie DORPSKERN SNK FASE 1, subproject S F1 SNK en krijgt verdere uitvoering vanaf 2020.
	2140007	020000	WONEN		SNAASKERKE	ERELONEN DORPSKERN SNK	GE	U	2019	119 459	16 993	16 993	102 465	
									Totaal	119 459	16 993	16 993	102 465	Het resterende krediet werd overgedragen naar 2020 onder de actie DORPSKERN SNK FASE 1, subproject E F1 SNK en krijgt verdere uitvoering vanaf 2020.
	2221007	020000	WONEN		SNAASKERKE	SPEELZONE TARWESTRAAT	GE	U	2019	120 343	0	0	120 343	
									Totaal	120 343	0	0	120 343	Het krediet werd overgedragen naar 2020 onder de actie SPEELZONE TARWESTRAAT en krijgt verdere uitvoering vanaf 2020.
	2241007	020000	WONEN		SNAASKERKE	DORPSKERN SNAASKERKE	GE	U	2019	2106 647	78 702	78 702	2027 945	
									Totaal	2106 647	78 702	78 702	2027 945	Het resterende krediet werd overgedragen naar 2020 onder de actie DORPSKERN SNK FASE 1, subproject W F1 SNK en krijgt verdere uitvoering vanaf 2020.
	2250007	067000	WONEN		SNAASKERKE	NUTSV DORPSKERN SNK	GE	U	2019	151 141	0	0	151 141	
									Totaal	151 141	0	0	151 141	Het krediet werd overgedragen naar 2020 onder de actie DORPSKERN SNK FASE 1, subproject NUT F1 SNK en krijgt verdere uitvoering vanaf 2020.

Totalen	U	Investering	2497 589	95 695	95 695	2401 894
	F	Desinvest.(-)				
	F	Subsidies	280 091			280 091
	F	Financiering				

## ENVELOPPE IE OVERIGBELEID - OVERIG BELEID

### OVERIG BELEID

Omschrijving							Uitg Toelichting							
Subproj	AR	Bitem	Bdomein	Bdienst	Actieplan	Actie	Ent /Fin	Jaar	Budget	Verbruik	Geboekt	Beschikbaar	Verklaring	
	1500000	011930	ALGBEST		MATERIEEL	SUBS ROLLEND MATERIEEL	GE	F	2019	2 500	2 500	2 500	0	De subsidie werd ontvangen cfr. de vooropgestelde subsidieovereenkomst met de Provincie West-Vlaanderen.
									Totaal	2 500	2 500	2 500	0	
	1500000	020000	WONEN		RIOLERING	INVESTERINGSFONDS INFRA	GE	F	2019	356 492	0	0	356 492	
									Totaal	356 492	0	0	356 492	Het krediet werd overgedragen naar 2020 onder de actie INVESTERINGSFONDS FLUVIUS en krijgt verdere uitvoering vanaf 2020.
	1500000	020000	WONEN		WEGEN EN RIO	KANAALSTRAAT	GE	F	2019	1040 267	998 795	998 795	41 472	
									Totaal	1040 267	998 795	998 795	41 472	Het resterende krediet werd overgedragen naar 2020 onder de actie KANAALSTRAAT en is in afronding.
	1500000	020000	WONEN		WEGEN EN RIO	STADSKERNRENOVATIE GISTEL	GE	F	2019	232 335	232 335	232 335	0	Het subsidiedossier i.v.m. de stadskernrenovatie Gistel werd afgerond en de subsidie werd 0 ontvangen.
									Totaal	232 335	232 335	232 335	0	
	1500000	020000	WONEN		WEGEN EN RIO	VERKAVELINGSFONDS	GE	F	2019	85 011	0	0	85 011	
									Totaal	85 011	0	0	85 011	Het krediet werd overgedragen naar 2020 onder de actie VERKAVELINGSFONDS FLUVIUS en krijgt verdere uitvoering vanaf 2020.
	1500100	020000	WONEN		WEGEN EN RIO	OV TREKKINGSRECHT INFRA	GE	F	2019	27 000	3 512	3 512	23 489	
									Totaal	27 000	3 512	3 512	23 489	Het resterende krediet werd overgedragen naar 2020 onder de actie OV TREKKINGSRECHT INFRA en er zal in 2020 een eindafrekening opgemaakt worden naar aanleiding van de overdracht van het openbaar verlichtingsnet aan Fluvius.

Omschrijving							Uitg Toelichting							
Subproj	AR	Bitem	Bdomein	Bdienst	Actieplan	Actie	Ent /Fin	Jaar	Budget	Verbruik	Geboekt	Beschikbaar	Verklaring	
	2600000	011502	ALGBEST		MATERIEEL	VERKOOP VAN MATERIEEL	GE   F	2019	0	-1 694	-1 694	1 694	Er werd een overnamepremie ontvangen bij de aankoop van een nieuwe bestelwagen.	
									Totaal	0	-1 694	-1 694	1 694	
	2810000	005000	ALGFIN		DEELNEMINGEN	AFSCHAFFING F1 AANDELEN	GE   F	2019	0	- 31	- 31	31	Het F1-aandeel van Farys werd geschrapt en bijgevolg werd een niet voorziene terugbetaling van het volstort gedeelte ontvangen.	
									Totaal	0	- 31	- 31	31	
	2140007	011000	ALGBEST		COMM INSTRUM	HUISSTIJL EN LOGO	GE   U	2019	25 410	25 410	25 410	0	De vernieuwing van de huisstijl en het logo werd afgerond.	
									Totaal	25 410	25 410	25 410	0	
	2140007	020000	WONEN		WEGENEN GROEN	ERELONEN MEERLAANMOLEN	GE   U	2019	2 880	0	0	2 880		
									Totaal	2 880	0	0	2 880	Het krediet werd niet overgedragen naar 2020. Er werd een globaal krediet voorzien onder de actie MEERLAANMOLEN.
	2201000	020000	WONEN		WEGENEN GROEN	MEERLAANMOLEN	GE   U	2019	50 000	0	0	50 000		
									Totaal	50 000	0	0	50 000	Het krediet werd overgedragen naar 2020 onder de actie MEERLAANMOLEN.
	2211000	068010	WONEN		WEGEN EN RIO	AFBRAAK VILLA SOPHORAS	GE   U	2019	46 733	0	0	46 733		
									Totaal	46 733	0	0	46 733	Het krediet werd overgedragen naar 2020 onder de actie AFBRAAK VILLA SOPHORAS en krijgt verdere uitvoering vanaf 2020.
	2211000	070504	VRIJE TIJD		GEBOUWEN	WERKEN OC SNAASKERKE	GE   U	2019	4 682	0	0	4 682		
									Totaal	4 682	0	0	4 682	Het resterende krediet werd niet overgedragen naar 2020.
	2211000	075010	VRIJE TIJD		GEBOUWEN	WERKEN JEUGDLOKALEN SNK	GE   U	2019	5 071	0	0	5 071		
									Totaal	5 071	0	0	5 071	Het resterende krediet werd niet overgedragen naar 2020.
	2211007	011502	ALGBEST		ONDERH PATRI	BURELEN CEL INFRASTRUCT	GE   U	2019	20 000	5 555	5 555	14 445		
									Totaal	20 000	5 555	5 555	14 445	Het resterende krediet werd overgedragen naar 2020 onder de actie BURELEN CEL INFRASTRUCT en krijgt verdere uitvoering vanaf 2020.

Omschrijving						Uitg Toelichting							
Subproj	AR	Bitem	Bdomein	Bdienst	Actieplan	Actie	Ent /Fin	Jaar	Budget	Verbruik	Geboekt	Beschikbaar	Verklaring
	2211007	011930	ALGBEST		ONDERH PATRI	ONDERH EN KEUR GEBOUWEN	GE U	2019	64 000	39 167	39 167	24 833	
								Totaal	64 000	39 167	39 167	24 833	Het resterende krediet werd overgedragen naar 2020 onder de actie ONDERH EN KEUR GEBOUWEN en krijgt verdere uitvoering vanaf 2020.
	2211007	011930	ALGBEST		ONDERH PATRI	REG INVESTERINGEN	GE U	2019	88 702	0	0	88 702	
								Totaal	88 702	0	0	88 702	Het resterende krediet werd overgedragen naar 2020 onder de actie REG INVESTERINGEN en krijgt verdere uitvoering vanaf 2020.
	2211007	040000	VEILIGHEID		POLITIEZONE	ERELONEN WIJKPOLITIE	GE U	2019	30 000	0	0	30 000	
								Totaal	30 000	0	0	30 000	Het krediet werd overgedragen naar 2020 onder de actie REORGANISATIE HUISVESTING en krijgt verdere uitvoering vanaf 2020.
	2211007	052005	ONDERNEMEN		ONDERH PATRI	ONDERHOUD OOSTMOLEN	GE U	2019	11 349	10 237	10 237	1 113	
								Totaal	11 349	10 237	10 237	1 113	Het resterende krediet werd niet overgedragen naar 2020.
	2240000	020000	WONEN		WEGEN EN RIO	FIETSPAD ZANDE	GE U	2019	52 000	0	0	52 000	
								Totaal	52 000	0	0	52 000	Het krediet werd overgedragen naar 2020 onder de actie FIETSPAD ZANDE.
	2241000	020000	WONEN		RIOLERING	BRUGSEBAAN FASE 2	GE U	2019	65 097	933	933	64 164	
								Totaal	65 097	933	933	64 164	Het krediet werd overgedragen naar 2020 onder de actie BRUGSEBAAN FASE 2.
	2241000	020000	WONEN		RIOLERING	MOERE FASE 2	GE U	2019	629 006	11 006	11 006	618 000	
								Totaal	629 006	11 006	11 006	618 000	Het krediet werd overgedragen naar 2020 onder de actie MOERE FASE 2.
	2241000	020000	WONEN		RIOLERING	MOERE FASE 3	GE U	2019	114 655	3 032	3 032	111 623	
								Totaal	114 655	3 032	3 032	111 623	Het krediet werd overgedragen naar 2020 onder de actie MOERE FASE 3.
	2241000	020000	WONEN		VOETPADEN	VOETPADEN	GE U	2019	63 622	0	0	63 622	
								Totaal	63 622	0	0	63 622	Het krediet werd overgedragen naar 2020 onder de actie WEGEN EN VOETPADEN.

Omschrijving						Uitg Toelichting							
Subproj	AR	Bitem	Bdomein	Bdienst	Actieplan	Actie	Ent /Fin	Jaar	Budget	Verbruik	Geboekt	Beschikbaar	Verklaring
	2241000	020000	WONEN		WEGEN EN RIO	CALLAERTSWALLEDREEF	GE   U	2019	73 403	42 457	42 457	30 946	
								Totaal	73 403	42 457	42 457	30 946	Het krediet werd overgedragen naar 2020 onder de actie CALLAERTSWALLEDREEF.
	2241007	020000	WONEN		WEGEN EN RIO	HERAANLEG HEYVAERTLAAN	GE   U	2019	231 240	128 621	128 621	102 619	
								Totaal	231 240	128 621	128 621	102 619	Het krediet werd overgedragen naar 2020 onder de actie HERAANLEG HEYVAERTLAAN.
	2241007	020000	WONEN		WEGEN EN RIO	KANAALSTRAAT	GE   U	2019	783 938	677 367	677 367	106 572	
								Totaal	783 938	677 367	677 367	106 572	Het krediet werd overgedragen naar 2020 onder de actie KANAALSTRAAT en is in afronding.
	2250000	020000	WONEN		WEGEN EN RIO	OV TREKKINGSRECHT INFRA	GE   U	2019	27 000	3 512	3 512	23 489	
								Totaal	27 000	3 512	3 512	23 489	Het resterende krediet werd overgedragen naar 2020 onder de actie OV TREKKINGSRECHT INFRA en er zal in 2020 een eindafrekening opgemaakt worden naar aanleiding van de overdracht van het openbaar verlichtingsnet aan Fluvius.
	2250000	067000	WONEN		WEGEN EN RIO	ONDERGR NETTEN INFRA SITE	GE   U	2019	15 548	0	0	15 548	
								Totaal	15 548	0	0	15 548	Het krediet werd overgedragen naar 2020 onder de actie KANAALSTRAAT en is in afronding.
	2250007	067000	WONEN		WEGEN EN RIO	ONDERGR NET MOERE FASE 2	GE   U	2019	100 000	0	0	100 000	
								Totaal	100 000	0	0	100 000	Het krediet werd overgedragen naar 2020 onder de actie ONDERGR NET MOERE FASE 2.
	2250007	067000	WONEN		WEGEN EN RIO	ONDERGR NETTEN BEEKSTRAAT	GE   U	2019	64 808	0	0	64 808	
								Totaal	64 808	0	0	64 808	Het krediet werd overgedragen naar 2020 onder de actie ONDERGR NETTEN BEEKSTRAAT.
	2250007	067000	WONEN		WEGEN EN RIO	ONDERGR NETTEN CONGOLAAN	GE   U	2019	6 549	0	0	6 549	
								Totaal	6 549	0	0	6 549	Het krediet werd overgedragen naar 2020 onder de actie ONDERGR NETTEN CONGOLAAN.
	2250007	067000	WONEN		WEGEN EN RIO	ONDERGR NETTEN KANAALSTR	GE   U	2019	21 727	0	0	21 727	
								Totaal	21 727	0	0	21 727	Het krediet werd overgedragen naar 2020 onder de actie ONDERGR NETTEN KANAALSTR.

Omschrijving						Uitg Toelichting								
Subproj	AR	Bitem	Bdomein	Bdienst	Actieplan	Actie	Ent /Fin	Jaar	Budget	Verbruik	Geboekt	Beschikbaar	Verklaring	
	2250007	067000	WONEN		WEGEN EN RIO	ONDERGR NETTEN LANGELYSSE	GE U	2019	39 625	0	0	39 625		
												Het krediet werd overgedragen naar 2020 onder de actie ONDERGR NETTEN LANGELYSSE.		
									Totaal	39 625	0	0	39 625	
	2250007	067000	WONEN		WEGEN EN RIO	ONDERGR NETTEN OV	GE U	2019	48 000	0	0	48 000		
												Het krediet werd overgedragen naar 2020 onder de actie ONDERGR NETTEN OV.		
									Totaal	48 000	0	0	48 000	
	2250007	067000	WONEN		WEGEN EN RIO	ONDERGR NETTEN PROVINCIEW	GE U	2019	6 013	6 013	6 013	0	Het ondergronds brengen van de netten werd gerealiseerd in 2019.	
									Totaal	6 013	6 013	6 013	0	
	2300000	011501	ALGBEST		MATERIEEL	AANKOOP VAN MATERIEEL	GE U	2019	42 051	9 257	9 257	32 795	Er werd materieel aangekocht o.a. verkeersregistratietoestellen en een stofafzuigingsinstallatie.	
												Het resterende krediet werd overgedragen naar 2020 onder de actie AANKOOP VAN MATERIEEL.		
									Totaal	42 051	9 257	9 257	32 795	
	2300000	020000	WONEN		MATERIEEL	KLEIN MATERIEEL	GE U	2019	1 458	0	0	1 458		
												Het resterende krediet werd overgedragen naar 2020 onder de actie KLEIN MATERIEEL.		
									Totaal	1 458	0	0	1 458	
	2300000	030000	MILIEU		INZ HUISVUIL	BETAALSYSTEEM CP	GE U	2019	29 699	29 699	29 699	0	Het nieuwe betaalsysteem op het containerpark werd in gebruik genomen.	
									Totaal	29 699	29 699	29 699	0	
	2402000	003000	ALGFIN		FIN BEHEER	BANCONTACTTERMINALS	GE U	2019	1 464	1 464	1 464	0	Er werden een bijkomende bancontactterminal aangekocht voor de dienst burgerzaken en de andere werd vernieuwd.	
									Totaal	1 464	1 464	1 464	0	
	2410000	011930	ALGBEST		MATERIEEL	AANK ROLLEND MATERIEEL	GE U	2019	63 182	47 182	47 182	16 000	Er werd een gesloten bestelwagen met dubbele cabine en een gewone bestelwagen aangekocht.	
												Het resterende krediet werd overgedragen naar 2020 onder de actie AANK ROLLEND MATERIEEL.		
									Totaal	63 182	47 182	47 182	16 000	



## ENVELOPPE IE OVERIGBELEID - OVERIG BELEID

### OVERIG BELEID

Omschrijving						Uitg Toelichting								
Subproj	AR	Bitem	Bdomein	Bdienst	Actieplan	Actie	Ent /Fin	Jaar	Budget	Verbruik	Geboekt	Beschikbaar	Verklaring	
	2811000	005000	ALGFIN		DEELNEMINGEN	AANDELEN INFRAX WEST	GE	U	2019	0	14 850	14 850	-14 850	Er werd een dividend ontvangen van Infrac West in de vorm van aandelen. Deze ontvangst was niet gebudgetteerd.
									Totaal	0	14 850	14 850	-14 850	
	2811000	005000	ALGFIN		DEELNEMINGEN	FLUVIUS	GE	U	2019	0	25	25	-25	Er werd ingetekend op één aandeel in de oprachthoudende vereniging van Fluvius.
									Totaal	0	25	25	-25	
	6640200	001000	ALGFIN		INV KERK	INVESTERINGEN KERKFABRIEK	GE	U	2019	196 267	5 885	5 885	190 382	De investeringen in samenspraak met de kerkfabrieken werden uitgevoerd cfr. de vooropgestelde meerjarenplanning.
									Totaal	196 267	5 885	5 885	190 382	Het resterende krediet werd overgedragen naar 2020 onder de actie INVESTERINGEN KERKFABRIEK.

Totalen	U	Investering	3025 180	1061 671	1061 671	1963 509
	F	Desinvest.(-)		1 725	1 725	-1 725
	F	Subsidies	1743 606	1237 142	1237 142	506 464
	F	Financiering				

**ENVELOPPE IE STAAT T 2013 - STAAT T 2013**

OVERIG BELEID: kredieten voor niet uitgevoerde investeringen van 2013 (opgenomen met 2014 en dan overgenomen naar volgende jaren)

Omschrijving							Uitg Toelichting						
Subproj	AR	Bitem	Bdomein	Bdienst	Actieplan	Actie	Ent /Fin	Jaar	Budget	Verbruik	Geboekt	Beschikbaar	Verklaring
	2140007	060000	WONEN		INVEST 2013	HERZ BPA KOM ZUID	GE   U	2019	10 429	0	0	10 429	
								Totaal	10 429	0	0	10 429	Het krediet werd overgedragen naar 2020 onder de actie HERZ BPA KOM ZUID.
	2140007	060000	WONEN		INVEST 2013	OPMAAK RUP DE KOOLAERD	GE   U	2019	20 000	0	0	20 000	
								Totaal	20 000	0	0	20 000	Het krediet werd overgedragen naar 2020 onder de actie OPMAAK RUP DE KOOLAERD.

Totalen	U	Investering	30 429	30 429
	F	Desinvest.(-)		
	F	Subsidies		
	F	Financiering		

## ENVELOPPE IE VT ZOMERLOOS - VRIJE TIJDSFACILITEITEN OP DE SITE ZOMERLOOS | 2014 - 2019

### VRIJE TIJDSFACILITEITEN OP DE SITE ZOMERLOOS | 2014 - 2019

Omschrijving							Uitg/ Toelichting							
Subproj	AR	Bitem	Bdomein	Bdienst	Actieplan	Actie	Ent	Fin	Jaar	Budget	Verbruik	Geboekt	Beschikbaar	Verklaring
	150000	020000	WONEN		ZOMERLOOS	KAMPEERTERREIN	GE	F	2019	55 000	55 052	55 052		Het project werd afgerond in 2019, de subsidie van de Provincie West-Vlaanderen werd - 52 ontvangen.
									Totaal	55 000	55 052	55 052		Het resterende krediet werd niet overgedragen - 52 naar 2020.
	2211000	074000	VRIJE TIJD		ZOMERLOOS	BUREAU ZOMERLOOS	GE	U	2019	5 000	3 107	3 107	1 893	
									Totaal	5 000	3 107	3 107	1 893	Het resterende krediet werd overgedragen naar 2020 onder de actieBUREAU ZOMERLOOS en krijgt verdere uitvoering vanaf 2020.
	2211007	075000	VRIJE TIJD		ZOMERLOOS	OMGEVING JEUGDPARK	GE	U	2019	784	784	784		Er werd meubilair aangekocht voor in de 0 omgeving van 'Torp
									Totaal	784	784	784	0	
	2221007	020000	WONEN		ZOMERLOOS	KAMPEERTERREIN	GE	U	2019	175 212	175 212	175 212		Het kampeerterrein werd aangelegd en het 0 project werd afgerond in 2019.
									Totaal	175 212	175 212	175 212	0	
	2221007	075000	VRIJE TIJD		ZOMERLOOS	ERELONEN JEUGDPARK	GE	U	2019	53 936	5 143	5 143	48 794	Het project werd afgreond in 2019.
									Totaal	53 936	5 143	5 143	48 794	Het resterende krediet werd niet overgedragen naar 2020.
	2221007	075000	VRIJE TIJD		ZOMERLOOS	JEUGDPARK BOUWEN	GE	U	2019	215 507	213 990	213 990	1 518	Het project werd afgreond in 2019.
									Totaal	215 507	213 990	213 990	1 518	Het resterende krediet werd niet overgedragen naar 2020.

**ENVELOPPE IE VT ZOMERLOOS - VRIJE TIJDSFACILITEITEN OP DE SITE ZOMERLOOS | 2014 - 2019**

## VRIJE TIJDSFACILITEITEN OP DE SITE ZOMERLOOS | 2014 - 2019

Omschrijving							Uitg/ Toelichting							
Subproj	AR	Bitem	Bdomein	Bdienst	Actieplan	Actie	Ent	Fin	Jaar	Budget	Verbruik	Geboekt	Beschikbaar	Verklaring
	2250007	075000	VRIJE TIJD		ZOMERLOOS	OV JEUGDPARK	GE	U	2019	10 067	10 067	10 067	0	Het project werd afgeond in 2019.
Totaal										10 067	10 067	10 067	0	
	2252000	066000	WONEN		ZOMERLOOS	GLASVEZEL JEUGDPARK	GE	U	2019	16 165	27 968	27 968	-11 803	De glasvezelverbinding werd gerealiseerd in 2019. De uitgaven zijn hoger dan gebudgetteerd omwille van de btw-uitgave.
Totaal										16 165	27 968	27 968	-11 803	
	2402000	011910	ALGBEST		ZOMERLOOS	WIFI JEUGDPARK	GE	U	2019	191	0	0	191	Het project werd afgerond in 2018. Het resterende krediet werd automatisch ovegedragen naar 2019.
Totaal										191	0	0	191	Het resterende krediet werd niet overgedragen naar 2020.

Totalen	U	Investing	476 863	436 271	436 271	40 592
	F	Desinvest.(-)				
	F	Subsidies	55 000	55 052	55 052	- 52
	F	Financiering				

## ENVELOPPE IE WOONEENHEDEN - NIEUW GECREËERDE WOONEENHEDEN VOOR INWONERS | 2014 - 2019

NIEUW GECREËERDE WOONEENHEDEN VOOR INWONERS | 2014 - 2019

Omschrijving							Uitg/ Toelichting							
Subproj	AR	Bitem	Bdomein	Bdienst	Actieplan	Actie	Ent	Fin	Jaar	Budget	Verbruik	Geboekt	Beschikbaar	Verklaring
	2140007	060000	WONEN		STEDENBOUW	GRS	GE	U	2019	18 290	0	0	18 290	
										Totaal	18 290	0	0	Het krediet werd overgedragen naar 2020 onder de actie GRS.
	2140007	060000	WONEN		STEDENBOUW	RUP	GE	U	2019	92 077	0	0	92 077	
										Totaal	92 077	0	0	Het krediet werd overgedragen naar 2020 onder de actie RUP.
	2140007	060000	WONEN		STEDENBOUW	RUP PROVINCIEWEG	GE	U	2019	12 705	4 235	4 235	8 470	Er werd een ereloonfactuur ontvangen voor de ondersteuning bij het RUP Provincieweg.
										Totaal	12 705	4 235	4 235	Het resterende krediet werd overgedragen naar 2020 onder de actie RUP.
	2140007	060000	WONEN		STEDENBOUW	RUP SNAASKERKE CENTRUM	GE	U	2019	26 426	0	0	26 426	
										Totaal	26 426	0	0	Het resterende krediet werd overgedragen naar 2020 onder de actie RUP SNAASKERKE CENTRUM.

Totale	U	Investering	149 499	4 235	4 235	145 264
	F	Desinvest.(-)				
	F	Subsidies				
	F	Financiering				



### **5.1.2.1 Investeringsstabel jaarrekening 2019**





Categorie	Algemene rekening / Actie	Uitg / Fin	Geboekt vóór 2019 (jaarrekening 2014-2018)	2019 (eindudget)	2019 (jaarrekening)	Totaal MJP 2014-2019
BKO	2211000 / WARMTEPOMP BKO	U	0,00 €	0,00 €	0,00 €	0,00 €
BKO	2211007 / BKO	U	12 269,28 €	0,00 €	0,00 €	12 269,28 €
BKO	2221007 / HOUTEN CONSTRUCTIE SPEELD	U	0,00 €	0,00 €	0,00 €	0,00 €
<b>Totaal BKO</b>			<b>12 269,28 €</b>	<b>0,00 €</b>	<b>0,00 €</b>	<b>12 269,28 €</b>
COMMUNICATIE	2140007 / HUISSTIJL EN LOGO	U	0,00 €	25 410,00 €	25 410,00 €	25 410,00 €
COMMUNICATIE	2140007 / RESTYLING WEBSITE	U	20 146,50 €	0,00 €	0,00 €	20 146,50 €
<b>Totaal COMMUNICATIE</b>			<b>20 146,50 €</b>	<b>25 410,00 €</b>	<b>25 410,00 €</b>	<b>45 556,50 €</b>
DE HORIZON	1500000 / SUBS SPEELRUIMTE HORIZON	F	-10 000,00 €	0,00 €	0,00 €	-10 000,00 €
DE HORIZON	2210007 / DE HORIZON	U	352 952,18 €	0,00 €	0,00 €	352 952,18 €
DE HORIZON	2211000 / BEVEILIGING DE HORIZON	U	1 198,47 €	0,00 €	0,00 €	1 198,47 €
DE HORIZON	2211007 / SPEELRUIMTE HORIZON	U	53 639,73 €	0,00 €	0,00 €	53 639,73 €
DE HORIZON	2221000 / BEVEILIGING DE HORIZON	U	5 707,00 €	0,00 €	0,00 €	5 707,00 €
DE HORIZON	2400000 / AANKOOP MATERIEEL OND	U	7 395,14 €	0,00 €	0,00 €	7 395,14 €
DE HORIZON	2400000 / MEUBILAIR EETZAAL OND	U	12 757,04 €	0,00 €	0,00 €	12 757,04 €
DE HORIZON	2402000 / DIGITALE SCHOOLBORDEN	U	7 747,75 €	0,00 €	0,00 €	7 747,75 €
<b>Totaal DE HORIZON</b>			<b>431 397,31 €</b>	<b>0,00 €</b>	<b>0,00 €</b>	<b>431 397,31 €</b>
DEELNEMINGEN (FINANCIEEL)	2810000 / AANSCHAFWAARDE A DIV TMVW	U	-1 587,50 €	0,00 €	0,00 €	-1 587,50 €
DEELNEMINGEN (FINANCIEEL)	2810000 / AFSCHAFFING F1 AANDELEN	U	0,00 €	0,00 €	-31,25 €	-31,25 €
DEELNEMINGEN (FINANCIEEL)	2811000 / AANDELEN INFRA WEST	U	19 225,00 €	0,00 €	14 850,00 €	34 075,00 €
DEELNEMINGEN (FINANCIEEL)	2811000 / FLUVIUS	U	0,00 €	0,00 €	24,79 €	24,79 €
DEELNEMINGEN (FINANCIEEL)	2811000 / NIET VOLST A DIVISIE TMVW	U	1 575,00 €	0,00 €	0,00 €	1 575,00 €
DEELNEMINGEN (FINANCIEEL)	2812000 / TOETREDING A DIVISIE TMVW	U	512,50 €	0,00 €	0,00 €	512,50 €
DEELNEMINGEN (FINANCIEEL)	2841000 / DEELBEWIJZEN ETHIASCO	U	25 808,70 €	0,00 €	0,00 €	25 808,70 €
<b>Totaal DEELNEMINGEN (FINANCIEEL)</b>			<b>45 533,70 €</b>	<b>0,00 €</b>	<b>14 843,54 €</b>	<b>60 377,24 €</b>
DOMEIN ELLESTRAAT	2140007 / VOORTRJACT DOMEIN ELLESTR	U	3 267,00 €	0,00 €	0,00 €	3 267,00 €
DOMEIN ELLESTRAAT	2201000 / DOMEIN ELLESTRAAT	U	200 000,00 €	0,00 €	0,00 €	200 000,00 €
DOMEIN ELLESTRAAT	2210000 / VILLA ELLESTRAAT	U	494 056,85 €	0,00 €	0,00 €	494 056,85 €
DOMEIN ELLESTRAAT	2211000 / AFBRAAK VILLA SOPHORAS	U	0,00 €	46 733,00 €	0,00 €	0,00 €
DOMEIN ELLESTRAAT	2250000 / OV ELLESTRAAT 27	U	3 012,56 €	0,00 €	0,00 €	3 012,56 €
<b>Totaal DOMEIN ELLESTRAAT</b>			<b>700 336,41 €</b>	<b>46 733,00 €</b>	<b>0,00 €</b>	<b>700 336,41 €</b>
DORPSKERN SNAASKERKE	1500000 / DORPSKERN SNAASKERKE	F	-3 309,35 €	-280 090,80 €	0,00 €	-3 309,35 €
DORPSKERN SNAASKERKE	1500000 / SPEELWEEFSEL	F	-19 315,00 €	0,00 €	0,00 €	-19 315,00 €
DORPSKERN SNAASKERKE	2140007 / ERELONEN DORPSKERN SNK	U	0,00 €	119 458,76 €	16 993,27 €	16 993,27 €
DORPSKERN SNAASKERKE	2221007 / SPEELWEEFSEL	U	41 323,68 €	0,00 €	0,00 €	41 323,68 €
DORPSKERN SNAASKERKE	2221007 / SPEELZONE TARWESTRAAT	U	0,00 €	120 342,59 €	0,00 €	0,00 €
DORPSKERN SNAASKERKE	2241007 / DORPSKERN SNAASKERKE	U	49 419,28 €	2 106 647,01 €	78 701,60 €	128 120,88 €
DORPSKERN SNAASKERKE	2250007 / NUTSV DORPSKERN SNK	U	0,00 €	151 140,85 €	0,00 €	0,00 €
<b>Totaal DORPSKERN SNAASKERKE</b>			<b>68 118,61 €</b>	<b>2 217 498,41 €</b>	<b>95 694,87 €</b>	<b>163 813,48 €</b>
GODELIEVEHERBERG	1500000 / GODELIEVEHERBERG	F	-35 132,55 €	0,00 €	0,00 €	-35 132,55 €
GODELIEVEHERBERG	2211007 / GODELIEVEHERBERG	U	175 778,70 €	0,00 €	0,00 €	175 778,70 €
<b>Totaal GODELIEVEHERBERG</b>			<b>140 646,15 €</b>	<b>0,00 €</b>	<b>0,00 €</b>	<b>140 646,15 €</b>
GRONDINNAMES	2201000 / AK GROND CHRISTINESTRAAT	U	42 393,00 €	0,00 €	0,00 €	42 393,00 €
GRONDINNAMES	2201000 / GROND GROENE 62	U	3 075,00 €	0,00 €	0,00 €	3 075,00 €
GRONDINNAMES	2201000 / KANAALSTRAAT GROND	U	476 082,32 €	0,00 €	0,00 €	476 082,32 €
GRONDINNAMES	2201000 / PUTBEKESTRAAT GROND	U	17 920,00 €	0,00 €	0,00 €	17 920,00 €
GRONDINNAMES	2240000 / GROND PROVINCIEWEG	U	3 200,00 €	0,00 €	0,00 €	3 200,00 €
GRONDINNAMES	2240000 / TEMPELDREEF 13A ROOILIJN	U	4 284,00 €	0,00 €	0,00 €	4 284,00 €
GRONDINNAMES	2241007 / JAAGPAD	U	26 518,00 €	0,00 €	0,00 €	26 518,00 €
<b>Totaal GRONDINNAMES</b>			<b>573 472,32 €</b>	<b>0,00 €</b>	<b>0,00 €</b>	<b>573 472,32 €</b>
HUISVESTING	2211007 / ERELONEN WIJKPOLITIE	U	0,00 €	30 000,00 €	0,00 €	0,00 €
<b>Totaal HUISVESTING</b>			<b>0,00 €</b>	<b>30 000,00 €</b>	<b>0,00 €</b>	<b>0,00 €</b>
ICT	2252000 / GLASVEZEL WERKPLAATS	U	0,00 €	2 474,21 €	2 474,21 €	2 474,21 €

Categorie	Algemene rekening / Actie	Uitg / Fin	Geboekt vóór 2019 (jaarrekening 2014-2018)	2019 (eindudget)	2019 (jaarrekening)	Totaal MJP 2014-2019
ICT	2402000 / ICT MATERIEEL	U	17 418,48 €	43 576,87 €	43 404,65 €	60 823,13 €
ICT	2402000 / INTRANET UITBOUWEN	U	0,00 €	8 530,50 €	0,00 €	0,00 €
ICT	2402000 / PC	U	46 013,94 €	0,00 €	0,00 €	46 013,94 €
ICT	2402000 / SERVER	U	36 974,13 €	0,00 €	0,00 €	36 974,13 €
ICT	2402000 / VERN NETWORK SWITCHEN	U	20 025,09 €	0,00 €	0,00 €	20 025,09 €
ICT	2402000 / VERNIEUWING FIREWALL	U	9 188,95 €	0,00 €	0,00 €	9 188,95 €
ICT	2402000 / WIFI BIB	U	1 622,28 €	0,00 €	0,00 €	1 622,28 €
ICT	2470000 / PC	U	9 532,54 €	0,00 €	0,00 €	9 532,54 €
<b>Totaal ICT</b>			<b>140 775,41 €</b>	<b>54 581,58 €</b>	<b>45 878,86 €</b>	<b>186 654,27 €</b>
INFRAXSITE	2250000 / ONDERGR NETTEN INFRAXSITE	U	0,00 €	15 547,61 €	0,00 €	0,00 €
INFRAXSITE	2600000 / GROND INFRAXSITE	U	-500 000,00 €	0,00 €	0,00 €	-500 000,00 €
<b>Totaal INFRAXSITE</b>			<b>-500 000,00 €</b>	<b>15 547,61 €</b>	<b>0,00 €</b>	<b>-500 000,00 €</b>
JEUGDPARK	2201000 / AANKOOP GROND ZOMERLOOS	U	131 500,00 €	0,00 €	0,00 €	131 500,00 €
JEUGDPARK	2211007 / OMGEVING JEUGDPARK	U	16 024,96 €	784,30 €	784,30 €	16 809,26 €
JEUGDPARK	2221007 / ERELONEN JEUGDPARK	U	103 563,92 €	53 936,08 €	5 142,50 €	108 706,42 €
JEUGDPARK	2221007 / JEUGDPARK BOUWEN	U	1 524 643,03 €	215 507,34 €	213 989,77 €	1 738 632,80 €
JEUGDPARK	2250007 / OV JEUGDPARK	U	0,00 €	10 066,82 €	10 066,82 €	10 066,82 €
JEUGDPARK	2252000 / GLASVEZEL JEUGDPARK	U	11 803,32 €	16 164,97 €	27 968,31 €	39 771,63 €
JEUGDPARK	2402000 / WIFI JEUGDPARK	U	4 866,82 €	190,83 €	0,00 €	4 866,82 €
<b>Totaal JEUGDPARK</b>			<b>1 792 402,05 €</b>	<b>296 650,34 €</b>	<b>257 951,70 €</b>	<b>2 050 353,75 €</b>
KAMPEERTERREIN	1500000 / KAMPEERTERREIN	F	0,00 €	-55 000,00 €	-55 052,00 €	-55 052,00 €
KAMPEERTERREIN	2221007 / KAMPEERTERREIN	U	7 531,22 €	175 212,32 €	175 212,32 €	182 743,54 €
<b>Totaal KAMPEERTERREIN</b>			<b>7 531,22 €</b>	<b>120 212,32 €</b>	<b>120 160,32 €</b>	<b>127 691,54 €</b>
KANAALSTRAAT	1500000 / KANAALSTRAAT	F	-1 296 148,67 €	-1 040 267,02 €	-998 795,02 €	-2 294 943,69 €
KANAALSTRAAT	2241007 / KANAALSTRAAT	U	2 415 846,73 €	783 938,43 €	677 366,81 €	3 093 213,54 €
KANAALSTRAAT	2250007 / ONDERGR NETTEN KANAALSTR	U	13 589,66 €	21 726,63 €	0,00 €	13 589,66 €
<b>Totaal KANAALSTRAAT</b>			<b>1 133 287,72 €</b>	<b>-234 601,96 €</b>	<b>-321 428,21 €</b>	<b>811 859,51 €</b>
KERKFABRIEKEN	2210000 / TERUGV VS BRUIDSTRAAT 2	U	-13 915,00 €	0,00 €	0,00 €	-13 915,00 €
KERKFABRIEKEN	6640200 / INVESTERINGEN KERKFABRIEK	U	103 733,27 €	196 266,73 €	5 884,94 €	109 618,21 €
<b>Totaal KERKFABRIEKEN</b>			<b>89 818,27 €</b>	<b>196 266,73 €</b>	<b>5 884,94 €</b>	<b>95 703,21 €</b>
MATERIEEL	1500000 / SUBS ROLLEND MATERIEEL	F	-2 500,00 €	-2 500,00 €	-2 500,00 €	-5 000,00 €
MATERIEEL	2211007 / CC ZEVEKOTE	U	803,56 €	0,00 €	0,00 €	803,56 €
MATERIEEL	2300000 / AANKOOP MATERIEEL AC	U	1 626,65 €	0,00 €	0,00 €	1 626,65 €
MATERIEEL	2300000 / AANKOOP STROOMGROEP	U	18 542,94 €	0,00 €	0,00 €	18 542,94 €
MATERIEEL	2300000 / AANKOOP VAN MATERIEEL	U	68 098,26 €	42 051,27 €	9 256,50 €	77 354,76 €
MATERIEEL	2300000 / BETAALSYSTEEM CP	U	0,00 €	29 699,45 €	29 699,45 €	29 699,45 €
MATERIEEL	2300000 / GELUIDMENGTAFFEL	U	6 359,65 €	0,00 €	0,00 €	6 359,65 €
MATERIEEL	2300000 / GELUIDSBOXEN ZOMERLOOS	U	10 638,32 €	0,00 €	0,00 €	10 638,32 €
MATERIEEL	2300000 / INLEVERBUS BIB	U	3 569,50 €	0,00 €	0,00 €	3 569,50 €
MATERIEEL	2300000 / KLEIN MATERIEEL	U	6 141,53 €	1 458,47 €	0,00 €	6 141,53 €
MATERIEEL	2300000 / LICHTSTUURTAFFEL	U	17 980,30 €	0,00 €	0,00 €	17 980,30 €
MATERIEEL	2300000 / MATERIEEL BRANDWEER	U	34 930,31 €	0,00 €	0,00 €	34 930,31 €
MATERIEEL	2300000 / MATERIEEL CC EXTRA	U	5 576,08 €	0,00 €	0,00 €	5 576,08 €
MATERIEEL	2300000 / MATERIEEL REDUCTIEPLAN	U	137 605,31 €	0,00 €	0,00 €	137 605,31 €

Categorie	Algemene rekening / Actie	Uitg / Fin	Geboekt vóór 2019 (jaarrekening 2014-2018)	2019 (eindudget)	2019 (jaarrekening)	Totaal MJP 2014-2019
MATERIEEL	2400000 / MEUBILAIR FEESTELIJKHEDEN	U	5 541,16 €	0,00 €	0,00 €	5 541,16 €
MATERIEEL	2402000 / AANKOOP HANDTERMINAL	U	3 254,90 €	0,00 €	0,00 €	3 254,90 €
MATERIEEL	2402000 / BANCONTACTTERMINALS	U	3 284,78 €	1 463,97 €	1 463,97 €	4 748,75 €
MATERIEEL	2410000 / AANK ROLLEND MATERIEEL	U	82 428,37 €	63 181,97 €	47 181,97 €	129 610,34 €
MATERIEEL	2410000 / AANKOOP VEEGMACHINE	U	184 525,00 €	0,00 €	0,00 €	184 525,00 €
MATERIEEL	2410000 / AUTOPOMP	U	246 752,00 €	0,00 €	0,00 €	246 752,00 €
MATERIEEL	2410000 / ELEVATOR BRANDWEER	U	484 823,63 €	0,00 €	0,00 €	484 823,63 €
MATERIEEL	2410000 / VRACHTWAGEN LAADKRAAN CON	U	198 007,34 €	0,00 €	0,00 €	198 007,34 €
MATERIEEL	2600000 / VERKOOP BESTELWAGEN	U	-1 210,00 €	0,00 €	0,00 €	-1 210,00 €
MATERIEEL	2600000 / VERKOOP VAN MATERIEEL	U	-19 859,00 €	0,00 €	-1 694,00 €	-21 553,00 €
MATERIEEL	2750000 / KUNSTWERK ZOMERLOOS	U	498,00 €	0,00 €	0,00 €	498,00 €
<b>Totaal MATERIEEL</b>			<b>1 497 418,59 €</b>	<b>135 355,13 €</b>	<b>83 407,89 €</b>	<b>1 580 826,48 €</b>
MEERLAANMOLEN	1500000 / MEERLAANMOLEN	F	-25 442,38 €	0,00 €	0,00 €	-25 442,38 €
MEERLAANMOLEN	2140007 / ERELONEN MEERLAANMOLEN	U	42 132,20 €	2 879,80 €	0,00 €	42 132,20 €
MEERLAANMOLEN	2201000 / MEERLAANMOLEN	U	8 402,99 €	50 000,00 €	0,00 €	8 402,99 €
<b>Totaal MEERLAANMOLEN</b>			<b>25 092,81 €</b>	<b>52 879,80 €</b>	<b>0,00 €</b>	<b>25 092,81 €</b>
MOERE	2241000 / DORPSKERN MOERE	U	5 676,40 €	0,00 €	0,00 €	5 676,40 €
MOERE	2241000 / MOERE FASE 2	U	6 591,26 €	629 006,31 €	11 006,31 €	17 597,57 €
MOERE	2241000 / MOERE FASE 3	U	104 108,29 €	114 655,29 €	3 032,43 €	107 140,72 €
MOERE	2250007 / ONDERGR NET MOERE FASE 2	U	0,00 €	100 000,00 €	0,00 €	0,00 €
MOERE	2250007 / ONDERGR NETTEN BEEKSTRAAT	U	0,00 €	64 808,21 €	0,00 €	0,00 €
<b>Totaal MOERE</b>			<b>116 375,95 €</b>	<b>908 469,81 €</b>	<b>14 038,74 €</b>	<b>130 414,69 €</b>
OMGEVING	2221007 / SPEELTOESTEL	U	72 480,30 €	0,00 €	0,00 €	72 480,30 €
<b>OMGEVING</b>	<b>2221007 / SPEELWEIDE</b>	<b>U</b>	<b>14 986,07 €</b>	<b>0,00 €</b>	<b>0,00 €</b>	<b>14 986,07 €</b>
OMGEVING	2241007 / FIETSINRIJPUNT OOSTMOLEN	U	6 178,56 €	0,00 €	0,00 €	6 178,56 €
OMGEVING	2241007 / FIETSPAD WAEREVAART	U	115 310,85 €	0,00 €	0,00 €	115 310,85 €
<b>Totaal OMGEVING</b>			<b>208 955,78 €</b>	<b>0,00 €</b>	<b>0,00 €</b>	<b>208 955,78 €</b>
ONDERHOUD GEBOUWEN	2211000 / BUREAU ZOMERLOOS	U	0,00 €	5 000,00 €	3 106,93 €	3 106,93 €
ONDERHOUD GEBOUWEN	2211000 / DAKWERKEN JEUGDL SNK	U	23 471,13 €	0,00 €	0,00 €	23 471,13 €
ONDERHOUD GEBOUWEN	2211000 / HERSTEL POORTEN BWK	U	2 855,60 €	0,00 €	0,00 €	2 855,60 €
ONDERHOUD GEBOUWEN	2211000 / WARMTEPOMP BKO	U	18 678,15 €	0,00 €	0,00 €	18 678,15 €
ONDERHOUD GEBOUWEN	2211000 / WERKEN OC SNAASKERKE	U	0,00 €	4 682,19 €	0,00 €	0,00 €
ONDERHOUD GEBOUWEN	2211007 / ALU TRAPPEN CONTAINERPARK	U	11 867,68 €	0,00 €	0,00 €	11 867,68 €
ONDERHOUD GEBOUWEN	2211007 / BURELEN CEL INFRASTRUCT	U	0,00 €	20 000,00 €	5 554,63 €	5 554,63 €
ONDERHOUD GEBOUWEN	2211007 / HERSTEL ELEK KASTEN	U	11 208,23 €	0,00 €	0,00 €	11 208,23 €
ONDERHOUD GEBOUWEN	2211007 / HERSTELLINGEN MOLENHOEVE	U	4 729,25 €	0,00 €	0,00 €	4 729,25 €
ONDERHOUD GEBOUWEN	2211007 / ONDERH EN KEUR GEBOUWEN	U	0,00 €	64 000,00 €	39 167,09 €	39 167,09 €
ONDERHOUD GEBOUWEN	2211007 / ONDERHOUD OOSTMOLEN	U	0,00 €	11 349,14 €	10 236,58 €	10 236,58 €
ONDERHOUD GEBOUWEN	2211007 / REG INVESTERINGEN	U	56 529,60 €	88 702,33 €	0,00 €	56 529,60 €
ONDERHOUD GEBOUWEN	2212000 / VERWARMINGSINST CAF ZWEMB	U	11 988,68 €	0,00 €	0,00 €	11 988,68 €
ONDERHOUD GEBOUWEN	2212007 / HERSTEL TUSSENDK	U	4 242,39 €	0,00 €	0,00 €	4 242,39 €
ONDERHOUD GEBOUWEN	2221007 / HOUTEN CONSTRUCTIE SPEELD	U	20 012,53 €	0,00 €	0,00 €	20 012,53 €
ONDERHOUD GEBOUWEN	2300000 / AIRCO ZOMERLOOS	U	592,90 €	0,00 €	0,00 €	592,90 €
ONDERHOUD GEBOUWEN	2211000 / WERKEN JEUGDLOKALEN SNK	U	0,00 €	5 070,84 €	0,00 €	0,00 €
<b>Totaal ONDERHOUD GEBOUWEN</b>			<b>166 176,14 €</b>	<b>198 804,50 €</b>	<b>58 065,23 €</b>	<b>224 241,37 €</b>
PATRIMONIUM	2210000 / RIJKSWACHTKAZERNE AANKOOP	U	270 000,00 €	0,00 €	0,00 €	270 000,00 €
PATRIMONIUM	2600000 / GROND D DEPUYDTSTRAAT	U	-5 929,00 €	0,00 €	0,00 €	-5 929,00 €
PATRIMONIUM	2600000 / RIJKSWACHTKAZERNE VERKOOP	U	-410 000,00 €	0,00 €	0,00 €	-410 000,00 €
<b>Totaal PATRIMONIUM</b>			<b>-145 929,00 €</b>	<b>0,00 €</b>	<b>0,00 €</b>	<b>-145 929,00 €</b>

Categorie	Algemene rekening / Actie	Uitg / Fin	Geboekt vóór 2019 (jaarrekening 2014-2018)	2019 (eindudget)	2019 (jaarrekening)	Totaal MJP 2014-2019
RUP / BPA / GLOP / GRS	1500000 / HERZ BPA KOM ZUID	F	-15 000,00 €	0,00 €	0,00 €	-15 000,00 €
RUP / BPA / GLOP / GRS	1500000 / RUP CENTRUM	F	-15 000,00 €	0,00 €	0,00 €	-15 000,00 €
RUP / BPA / GLOP / GRS	2140000 / GLOP	U	6 050,00 €	0,00 €	0,00 €	6 050,00 €
RUP / BPA / GLOP / GRS	2140007 / GRS	U	33 967,68 €	18 290,28 €	0,00 €	33 967,68 €
RUP / BPA / GLOP / GRS	2140007 / HERZ BPA KOM ZUID	U	15 942,96 €	10 429,04 €	0,00 €	15 942,96 €
RUP / BPA / GLOP / GRS	2140007 / OPMAAK RUP DE KOOLAERD	U	0,00 €	20 000,00 €	0,00 €	0,00 €
RUP / BPA / GLOP / GRS	2140007 / RUP	U	0,00 €	92 076,89 €	0,00 €	0,00 €
RUP / BPA / GLOP / GRS	2140007 / RUP CENTRUM	U	21 372,84 €	0,00 €	0,00 €	21 372,84 €
RUP / BPA / GLOP / GRS	2140007 / RUP PROVINCIEWEG	U	0,00 €	12 705,00 €	4 235,00 €	4 235,00 €
RUP / BPA / GLOP / GRS	2140007 / RUP SNAASKERKE CENTRUM	U	5 898,75 €	26 426,40 €	0,00 €	5 898,75 €
RUP / BPA / GLOP / GRS	2140007 / RUP SPORTTERREIN UITBREID	U	23 778,92 €	0,00 €	0,00 €	23 778,92 €
<b>Totaal RUP / BPA / GLOP / GRS</b>			<b>77 011,15 €</b>	<b>179 927,61 €</b>	<b>4 235,00 €</b>	<b>81 246,15 €</b>
WEGEN	1500000 / INVESTERINGSFONDS INFRA	F	0,00 €	-356 491,89 €	0,00 €	0,00 €
WEGEN	1500000 / STADSKERNRENOVATIE GISTEL	F	0,00 €	-232 335,24 €	-232 335,34 €	-232 335,34 €
WEGEN	1500000 / VERKAVELINGSFONDS	F	0,00 €	-85 011,29 €	0,00 €	0,00 €
WEGEN	1500100 / OV TREKKINGSRECHT INFRA	F	-271 140,81 €	-27 000,38 €	-3 511,60 €	-274 652,41 €
WEGEN	2221007 / KRUISPUNT VAARTSTRAAT	U	2 722,50 €	0,00 €	0,00 €	2 722,50 €
WEGEN	2240000 / FIETSPAD ZANDE	U	0,00 €	52 000,00 €	0,00 €	0,00 €
WEGEN	2240000 / HERAANLEG BRUGSEBAAN	U	16 629,20 €	0,00 €	0,00 €	16 629,20 €
WEGEN	2241000 / BRUGSEBAAN FASE 2	U	0,00 €	65 097,00 €	932,76 €	932,76 €
WEGEN	2241000 / CALLAERTSWALLEDREEF	U	1 597,20 €	73 402,80 €	42 457,13 €	44 054,33 €
WEGEN	2241000 / CONGOLAAN	U	103 726,96 €	0,00 €	0,00 €	103 726,96 €
WEGEN	2241000 / HAELINCKSTRAAT	U	142 771,35 €	0,00 €	0,00 €	142 771,35 €
WEGEN	2241000 / VOETPADEN	U	222 355,45 €	63 621,93 €	0,00 €	222 355,45 €
WEGEN	2241007 / BAZELAAR	U	5 466,66 €	0,00 €	0,00 €	5 466,66 €
WEGEN	2241007 / BRUG GROOT GELEED	U	72 801,75 €	0,00 €	0,00 €	72 801,75 €
WEGEN	2241007 / CLAVENTWEG	U	75 689,18 €	0,00 €	0,00 €	75 689,18 €
WEGEN	2241007 / GROENE 62 SCHORRE GISTEL	U	28 225,50 €	0,00 €	0,00 €	28 225,50 €
WEGEN	2241007 / HERAANLEG HEYVAERTLAAN	U	0,00 €	231 240,03 €	128 620,96 €	128 620,96 €
WEGEN	2241007 / LANDELIJKE WEGEN	U	516 262,77 €	0,00 €	0,00 €	516 262,77 €
WEGEN	2250000 / OV TREKKINGSRECHT INFRA	U	271 140,81 €	27 000,38 €	3 511,60 €	274 652,41 €
WEGEN	2250007 / ONDERGR NETTEN CALLAERTSW	U	49 760,81 €	0,00 €	0,00 €	49 760,81 €
WEGEN	2250007 / ONDERGR NETTEN CONGOLAAN	U	934,20 €	6 548,80 €	0,00 €	934,20 €
WEGEN	2250007 / ONDERGR NETTEN LANGELYSSE	U	0,00 €	39 624,53 €	0,00 €	0,00 €
WEGEN	2250007 / ONDERGR NETTEN OV	U	0,00 €	48 000,00 €	0,00 €	0,00 €
WEGEN	2250007 / ONDERGR NETTEN PROVINCIEW	U	0,00 €	6 013,32 €	6 013,32 €	6 013,32 €
WEGEN	2250007 / ONDERGR OV KALSIJDEBRUG	U	21 156,39 €	0,00 €	0,00 €	21 156,39 €
WEGEN	2250007 / OV DE BEZAAN	U	643,16 €	0,00 €	0,00 €	643,16 €
WEGEN	2250007 / OV NEERHOFSTRAAT	U	880,95 €	0,00 €	0,00 €	880,95 €
WEGEN	2250007 / OV STADSPARK	U	1 972,30 €	0,00 €	0,00 €	1 972,30 €
WEGEN	2250007 / WOONPROJ STEENBAKKERSTR	U	113 075,30 €	0,00 €	0,00 €	113 075,30 €
<b>Totaal WEGEN</b>			<b>1 376 671,63 €</b>	<b>-88 290,01 €</b>	<b>-54 311,17 €</b>	<b>1 322 360,46 €</b>
<b>Eindtotaal</b>			<b>7 977 508,00 €</b>	<b>4 155 444,87 €</b>	<b>349 831,71 €</b>	<b>8 327 339,71 €</b>

## 5.1.3 Evolutie van de liquiditeitenrekening

### Schema TJ6: Evolutie van de liquiditeitenrekening

Jaarrekening 2019

Geconsolideerd

RESULTAAT OP KASBASIS	Code	Jaarrekening 2019	Jaarrekening 2018	Jaarrekening 2017
<b>I. Exploitantiebudget (B-A)</b>		<b>2 688 995</b>	<b>2 249 232</b>	<b>3 137 812</b>
<i>A. Uitgaven</i>		12 349 987	11 824 559	11 266 172
<i>B. Ontvangsten</i>		15 038 981	14 073 791	14 403 984
1.a. Belastingen en boetes		7 766 967	7 049 669	7 121 462
1.b. Algemene werkingsbijdrage van andere lokale overheden				
1.c. Tussenkost door derden in het tekort van het boekjaar				
2. Overige		7 272 014	7 024 122	7 282 522
<b>II. Investeringsbudget (B-A)</b>		<b>-349 832</b>	<b>-1 654 774</b>	<b>-2 206 118</b>
<i>A. Uitgaven</i>		1 643 751	3 096 704	2 786 296
<i>B. Ontvangsten</i>		1 293 919	1 441 930	580 178
<b>III. Andere (B-A)</b>		<b>-831 541</b>	<b>-865 175</b>	<b>-878 986</b>
<i>A. Uitgaven</i>		831 541	865 175	878 986
1. Aflossing financiële schulden				
a. Periodieke aflossingen	421/4	831 541	865 175	878 986
b. Niet-periodieke aflossingen	171/4			
2. Toegestane leningen	2903/4			
3. Overige transacties				
a. Terugbetaling van borgtochten ontvangen in contanten	178			
b. Vorderingen op lange termijn die binnen het jaar vervallen	2905			
c. Andere overige uitgaven	100			
<i>B. Ontvangsten</i>				
1. Op te nemen leningen en leasing	171/4			
2. Terugvordering van aflossing van financiële schulden				
a. Periodieke terugvorderingen	4943/4			
b. Niet-periodieke terugvorderingen	2903/4			
3. Overige transacties				
a. Borgtochten ontvangen in contanten	178			
b. Vorderingen op lange termijn die binnen het jaar vervallen	494-4959			
c. Andere overige ontvangsten	101/2			
<b>IV. Budgettaire resultaat boekjaar (I+II+III)</b>		<b>1 507 622</b>	<b>-270 717</b>	<b>52 708</b>
<i>V. Gecumuleerde budgettaire resultaat vorig boekjaar</i>		6 156 380	6 427 097	6 374 389
<b>VI. Gecumuleerde budgettaire resultaat (IV+V)</b>		<b>7 664 002</b>	<b>6 156 380</b>	<b>6 427 097</b>
<b>VII. Bestemde gelden (toestand op 31 december)</b>				
<i>A. Bestemde gelden voor exploitatie</i>				
<i>B. Bestemde gelden voor investeringen</i>				
<i>C. Bestemde gelden voor andere verrichtingen</i>				
<b>VIII. Resultaat op kasbasis (VI-VII)</b>		<b>7 664 002</b>	<b>6 156 380</b>	<b>6 427 097</b>

Bestemde gelden	Jaarrekening 2019	Jaarrekening 2018	Jaarrekening 2017
<b>I. Exploitatie</b>			
<b>II. Investerings</b>			
<b>III. Andere verrichtingen</b>			
<b>Totaal bestemde gelden</b>	<b>0</b>	<b>0</b>	<b>0</b>

## 5.1.4 Bijkomende toelichting investeringsenveloppen door BDO

Waar in schema J4 een schema wordt gegenereerd van de afgesloten investeringsenveloppen, wordt hieronder een overzicht gegeven van alle investeringsenveloppen: voor elke enveloppe wordt per rubriek het gebudgetteerde, alsook het reeds aangerekende bedrag weergegeven.

IE DIENSTVERLEN-DE EERSTELIJSDIENSTVERLENING IS BREDER   2014 - 2					
UITGAVEN			ONTVANGSTEN		
	Budget 2019 na laatste BW	Jaarrekening 2019		Budget 2019 na laatste BW	Jaarrekening 2019
Financiële vaste activa			Verkoop financiële activa		
Materiële vaste activa	54.582	45.879	Verkoop van materiële vaste activa		
Terreinen en gebouwen			Terreinen en gebouwen		
Wegen en overige infrastructuur	2.474	2.474	Wegen en overige infrastructuur		
Roerende goederen	52.107	43.405	Roerende goederen		
Leasing en soortgelijke rechten			Leasing en soortgelijke rechten		
Erfgoed			Erfgoed		
Immateriële vaste activa			Verkoop van immateriële vaste activa		
Toegestane investeringssubsidies			Investingssubsidies en -schenkingen		
Overige materiële vaste activa			Overige materiële vaste activa		
Vooruitbetalingen op investeringen			Ontvangen vooruitbetalingen op desinvesteringen		
<b>TOTAAL</b>	<b>54.582</b>	<b>45.879</b>	<b>TOTAAL</b>		

IE DORP EN WEG-VIERDE DORPSKERNVERNIEUW EN LANDELIJKE WEGEN   201					
UITGAVEN			ONTVANGSTEN		
	Budget 2019 na laatste BW	Jaarrekening 2019		Budget 2019 na laatste BW	Jaarrekening 2019
Financiële vaste activa			Verkoop financiële activa		
Materiële vaste activa	2.378.130	78.702	Verkoop van materiële vaste activa		
Terreinen en gebouwen	120.343		Terreinen en gebouwen		
Wegen en overige infrastructuur	2.257.788	78.702	Wegen en overige infrastructuur		
Roerende goederen			Roerende goederen		
Leasing en soortgelijke rechten			Leasing en soortgelijke rechten		
Erfgoed			Erfgoed		
Immateriële vaste activa	119.459	16.993	Verkoop van immateriële vaste activa		
Toegestane investeringssubsidies			Investingssubsidies en -schenkingen	280.091	
Overige materiële vaste activa			Overige materiële vaste activa		
Vooruitbetalingen op investeringen			Ontvangen vooruitbetalingen op desinvesteringen		
<b>TOTAAL</b>	<b>2.497.589</b>	<b>95.695</b>	<b>TOTAAL</b>	<b>280.091</b>	

IE OVERIGBELEID-OVERIG BELEID					
UITGAVEN			ONTVANGSTEN		
	Budget 2019 na laatste BW	Jaarrekening 2019		Budget 2019 na laatste BW	Jaarrekening 2019
Financiële vaste activa		14.875	Verkoop financiële activa		
Materiële vaste activa	2.800.624	1.015.502	Verkoop van materiële vaste activa		
Terreinen en gebouwen	320.538	54.958	Terreinen en gebouwen		
Wegen en overige infrastructuur	2.342.231	872.941	Wegen en overige infrastructuur		
Roerende goederen	137.855	87.602	Roerende goederen		
Leasing en soortgelijke rechten			Leasing en soortgelijke rechten		
Erfgoed			Erfgoed		
Immateriële vaste activa	28.290	25.410	Verkoop van immateriële vaste activa		
Toegestane investeringssubsidies	196.267	5.885	Investeringsubsidies en -schenkingen	1.743.606	1.237.142
Overige materiële vaste activa			Overige materiële vaste activa		1.694
Vooruitbetalingen op investeringen			Ontvangen vooruitbetalingen op desinvesteringen		
<b>TOTAAL</b>	<b>3.025.180</b>	<b>1.061.671</b>	<b>TOTAAL</b>	<b>1.743.606</b>	<b>1.238.836</b>

IE STAAT T 2013-STAAT T 2013					
UITGAVEN			ONTVANGSTEN		
	Budget 2019 na laatste BW	Jaarrekening 2019		Budget 2019 na laatste BW	Jaarrekening 2019
Financiële vaste activa			Verkoop financiële activa		
Materiële vaste activa			Verkoop van materiële vaste activa		
Terreinen en gebouwen			Terreinen en gebouwen		
Wegen en overige infrastructuur			Wegen en overige infrastructuur		
Roerende goederen			Roerende goederen		
Leasing en soortgelijke rechten			Leasing en soortgelijke rechten		
Erfgoed			Erfgoed		
Immateriële vaste activa	30.429		Verkoop van immateriële vaste activa		
Toegestane investeringssubsidies			Investeringsubsidies en -schenkingen		
Overige materiële vaste activa			Overige materiële vaste activa		
Vooruitbetalingen op investeringen			Ontvangen vooruitbetalingen op desinvesteringen		
<b>TOTAAL</b>	<b>30.429</b>		<b>TOTAAL</b>		

IE VT ZOMERLOOS-VRIJE TIJDSFACILITEITEN OP DE SITE ZOMERLOOS   201					
UITGAVEN			ONTVANGSTEN		
	Budget 2019 na laatste BW	Jaarrekening 2019		Budget 2019 na laatste BW	Jaarrekening 2019
Financiële vaste activa			Verkoop financiële activa		
Materiële vaste activa	476.863	436.271	Verkoop van materiële vaste activa		
Terreinen en gebouwen	450.440	398.236	Terreinen en gebouwen		
Wegen en overige infrastructuur	26.232	38.035	Wegen en overige infrastructuur		
Roerende goederen	191		Roerende goederen		
Leasing en soortgelijke rechten			Leasing en soortgelijke rechten		
Erfgoed			Erfgoed		
Immateriële vaste activa			Verkoop van immateriële vaste activa		
Toegestane investeringssubsidies			Investeringsubsidies en -schenkingen	55.000	55.052
Overige materiële vaste activa			Overige materiële vaste activa		
Vooruitbetalingen op investeringen			Ontvangen vooruitbetalingen op desinvesteringen		
<b>TOTAAL</b>	<b>476.863</b>	<b>436.271</b>	<b>TOTAAL</b>	<b>55.000</b>	<b>55.052</b>

IE WOONEENHEDEN-NIEUW GECREËERDE WOONEENHEDEN VOOR INWONERS   2014					
UITGAVEN			ONTVANGSTEN		
	Budget 2019 na laatste BW	Jaarrekening 2019		Budget 2019 na laatste BW	Jaarrekening 2019
Financiële vaste activa			Verkoop financiële activa		
Materiële vaste activa			Verkoop van materiële vaste activa		
Terreinen en gebouwen			Terreinen en gebouwen		
Wegen en overige infrastructuur			Wegen en overige infrastructuur		
Roerende goederen			Roerende goederen		
Leasing en soortgelijke rechten			Leasing en soortgelijke rechten		
Erfgoed			Erfgoed		
Immateriële vaste activa	149.499	4.235	Verkoop van immateriële vaste activa		
Toegestane investeringssubsidies			Investeringsubsidies en -schenkingen		
Overige materiële vaste activa			Overige materiële vaste activa		
Vooruitbetalingen op investeringen			Ontvangen vooruitbetalingen op desinvesteringen		
<b>TOTAAL</b>	<b>149.499</b>	<b>4.235</b>	<b>TOTAAL</b>		



## 5.1.5 Overzicht per beleidsveld, van de verstrekte werkings- en investeringssubsidies

### 5.1.5.1 Verstrekte werkingsubsidies

Actie	Omschrijving actie	Initieel budget	Eindbudget	Jaarrekening	Beleidsitem	Omschrijving beleidsitem	AR
TOELAGE POL PARTIJEN	Toelage aan politieke partijen	1 875,00 €	4 050,00 €	4 950,00 €	010000	Politieke organen	6491000
		<b>1 875,00 €</b>	<b>4 050,00 €</b>	<b>4 950,00 €</b>	<b>Totaal 010000</b>		
PROJECT TIME OUT	Project Time-Out	3 413,00 €	3 413,00 €	0,00 €	011000	Stafdienst	6491000
SUBSIDIE BIN	Subsidie BIN	690,00 €	690,00 €	690,00 €	011000	Stafdienst	6491000
TECHNIEKACADEMIE	Bijdrage techniekacademie	2 150,00 €	1 650,00 €	1 400,00 €	011000	Stafdienst	6491000
JUBILERENDE VERENIGINGEN	Jubilerende verenigingen	500,00 €	400,00 €	0,00 €	011000	Stafdienst	6491000
		<b>6 753,00 €</b>	<b>6 153,00 €</b>	<b>2 090,00 €</b>	<b>Totaal 011000</b>		
REDACTIERAAD	Ondersteunen van de werking van de redactieraad (algemene werking en projectwerking)	370,00 €	370,00 €	369,60 €	011920	Communicatie	6491000
		<b>370,00 €</b>	<b>370,00 €</b>	<b>369,60 €</b>	<b>Totaal 011920</b>		
SENSIBILISERINGSPREMIE	Verlenen van een sensibiliseringspremie duurzaamheid	750,00 €	750,00 €	0,00 €	032900	Overige vermindering van milieuverontreiniging	6491000
		<b>750,00 €</b>	<b>750,00 €</b>	<b>0,00 €</b>	<b>Totaal 032900</b>		
SUBSIDIE NATUURPUNT	Natuurpunt (aankoop gronden)	1 450,00 €	1 450,00 €	1 450,00 €	034000	Aankoop, inrichting en beheer van natuur, groen en bos	6491000
		<b>1 450,00 €</b>	<b>1 450,00 €</b>	<b>1 450,00 €</b>	<b>Totaal 034000</b>		
MILIEURAAD	Ondersteunen van de werking van de milieuraad (algemene werking en projectwerking)	1 200,00 €	1 200,00 €	948,00 €	038100	Milieu	6491000
TREKKERSGROEP FAIRTRADE	Ondersteunen van de werking van de trekkersgroep fair trade (algemene werking en projectwerking)	2 500,00 €	2 500,00 €	2 581,08 €	038100	Milieu	6491000
SUBSIDIE BERMEN	Toelage op maaien bermen	7 007,00 €	7 007,00 €	6 103,90 €	038100	Milieu	6491000
		<b>10 707,00 €</b>	<b>10 707,00 €</b>	<b>9 632,98 €</b>	<b>Totaal 038100</b>		
MUG HELI	MUG-Heli	4 406,00 €	6 083,50 €	4 380,12 €	044000	Overige hulpdiensten	6491000
TOELAGE AED	Toelage aan Atlasatheneum voor plaatsing van een AED-toestel op een voor iedere burger toegankelijke plaats	0,00 €	350,00 €	350,00 €	044000	Overige hulpdiensten	6491000
		<b>4 406,00 €</b>	<b>6 433,50 €</b>	<b>4 730,12 €</b>	<b>Totaal 044000</b>		

Actie	Omschrijving actie	Initieel budget	Eindbudget	Jaarrekening	Beleidsitem	Omschrijving beleidsitem	AR
BLAUWE KRUIS	Blauwe Kruis	3 675,00 €	3 649,80 €	3 649,80 €	049000	Overige elementen van openbare orde en veiligheid	6491000
		<b>3 675,00 €</b>	<b>3 649,80 €</b>	<b>3 649,80 €</b>	<b>Totaal 049000</b>		
ECONOMISCHE RAAD	Ondersteunen van de werking van de economische raad (algemene werking en projectwerking)	750,00 €	750,00 €	727,77 €	050000	Handel en middenstand	6491000
SUBS HANDELAARSBOND	Subsidie ter ondersteuning van de Gistelse handelaarsbond	0,00 €	3 000,00 €	3 000,00 €	050000	Handel en middenstand	6491000
		<b>750,00 €</b>	<b>3 750,00 €</b>	<b>3 727,77 €</b>	<b>Totaal 050000</b>		
ERFGOEDCEL	Ondersteunen van de werking van de erfgoedcel (algemene werking en projectwerking)	400,00 €	400,00 €	133,72 €	052000	Toerisme - Onthaal en promotie (algemeen)	6491000
TOEZICHT WIELERMUSEUM	Toezicht Wielermuseum (Gestella)	600,00 €	600,00 €	600,00 €	052000	Toerisme - Onthaal en promotie (algemeen)	6491000
WERKING GODELIEVEMUSEUM	Subsidie Godelievemuseum	715,00 €	715,00 €	715,00 €	052000	Toerisme - Onthaal en promotie (algemeen)	6491000
		<b>1 715,00 €</b>	<b>1 715,00 €</b>	<b>1 448,72 €</b>	<b>Totaal 052000</b>		
LANDBOUWRAAD	Ondersteunen van de werking van de landbouwrraad (algemene werking en projectwerking)	1 000,00 €	1 000,00 €	585,60 €	053000	Landbouw	6491000
AGRO MARKT	Agro-markt	125,00 €	125,00 €	0,00 €	053000	Landbouw	6491000
BOEREN OP EEN KRUISPUNT	Nominatieve toelage vzw Boeren op een Kruispunt	0,00 €	875,00 €	875,00 €	053000	Landbouw	6491000
		<b>1 125,00 €</b>	<b>2 000,00 €</b>	<b>1 460,60 €</b>	<b>Totaal 053000</b>		
SUBS BOEKENVERKOOP	Schenking boekenverkoop aan de Stampaert vzw	0,00 €	800,00 €	793,50 €	070300	Openbare bibliotheek	6491000
		<b>0,00 €</b>	<b>800,00 €</b>	<b>793,50 €</b>	<b>Totaal 070300</b>		
CULTUURRAAD	Ondersteunen van de werking van de cultuurraad (algemene werking en projectwerking)	660,00 €	660,00 €	687,98 €	070500	Cultuur	6491000
SUBSIDIES CULTUURREGL	Ondersteunen van de socio-culturele organisaties op basis van een subsidiereglement met kwaliteitscriteria	18 578,00 €	18 578,00 €	18 578,01 €	070500	Cultuur	6491000
		<b>19 238,00 €</b>	<b>19 238,00 €</b>	<b>19 265,99 €</b>	<b>Totaal 070500</b>		
SPORTRAAD	Ondersteunen van de werking van de sportraad (algemene werking en projectwerking)	2 000,00 €	2 000,00 €	844,82 €	074000	Sport	6491000
SUBSIDIE RECREA SPORT	Werkingsubsidies voor recreatieve sportverenigingen	6 000,00 €	6 000,00 €	6 000,00 €	074000	Sport	6491000
SUBSIDIE COMPET SPORT	Werkingsubsidies voor competitieve sportverenigingen	5 000,00 €	5 000,00 €	5 000,00 €	074000	Sport	6491000
SUBSIDIE SPORTEVENEMENTEN	Werkingsubsidies clubs die sportmanifestaties inrichten	3 000,00 €	3 000,00 €	3 000,00 €	074000	Sport	6491000
WIELERMANIFESTATIES	Ondersteuning wielermanifestaties met een regionale	3 000,00 €	3 000,00 €	2 140,00 €	074000	Sport	6491000
		<b>19 000,00 €</b>	<b>19 000,00 €</b>	<b>16 984,82 €</b>	<b>Totaal 074000</b>		

Actie	Omschrijving actie	Initieel budget	Eindbudget	Jaarrekening	Beleidsitem	Omschrijving beleidsitem	AR
WEEKENDONDERH KEG	Poetsprestaties KEG Gistel	250,00 €	250,00 €	250,00 €	074001	KEG	6491000
JAARLIJKSE VERGOEDING KEG	Toezicht, onderhoud en poetsen van niet-commerciële gedeelten KEG Gistel	5 017,00 €	5 072,07 €	5 072,07 €	074001	KEG	6491000
		<b>5 267,00 €</b>	<b>5 322,07 €</b>	<b>5 322,07 €</b>	<b>Totaal 074001</b>		
WEEKENDONDERH SK SNAASK	Poetsprestaties SK Snaaskerke	250,00 €	250,00 €	250,00 €	074002	SK Snaaskerke	6491000
JAARLIJKSE VERGO SK SNAAS	Toezicht, onderhoud en poetsen van niet-commerciële gedeelten SK Snaaskerke	3 340,00 €	3 381,38 €	3 381,38 €	074002	SK Snaaskerke	6491000
		<b>3 590,00 €</b>	<b>3 631,38 €</b>	<b>3 631,38 €</b>	<b>Totaal 074002</b>		
JEUGDRAAD	Ondersteunen van de werking van de jeugdraad (algemene werking en projectwerking)	2 780,00 €	2 780,00 €	1 086,12 €	075000	Jeugd (algemeen)	6491000
SUBSIDIE JEUGDVERENIGING	Toekennen van werkingssubsidies aan jeugdverenigingen op basis van een subsidiereglement met kwaliteitscriteria	7 500,00 €	7 500,00 €	7 500,00 €	075000	Jeugd (algemeen)	6491000
SUBSIDIE JEUGDHUIZEN	Toekennen van werkingssubsidies aan jeugdhuisen op basis van een subsidiereglement met kwaliteitscriteria	4 500,00 €	4 500,00 €	4 500,00 €	075000	Jeugd (algemeen)	6491000
SUBSIDIE JEUGD DOELGROEP	Toekennen van werkingssubsidies aan jeugdverenigingen met een specifieke doelgroep op basis van een subsidiereglement met kwaliteitscriteria	450,00 €	450,00 €	450,00 €	075000	Jeugd (algemeen)	6491000
MONITORENOPLEIDING	Verlenen van een tussenkomst voor het volgen van een erkende monitorenopleiding aan Gistelse jongeren en aan niet-Gistelse-jongeren die actief zijn in een erkende lokale	2 000,00 €	2 000,00 €	617,50 €	075000	Jeugd (algemeen)	6491000
HUURSUBSIDIE JEUGDLOKALEN	Verlenen van huurtussenkomsten voor permanente jeugdlokale van jeugd- en jeugdverenigingen met een	11 550,00 €	11 550,00 €	11 548,00 €	075000	Jeugd (algemeen)	6491000
JEUGDLOKALEN	Ondersteunen van de jeugdorganisaties inzake inrichtings- en renovatiewerken aan private en gemeentelijke jeugdlokale	5 000,00 €	5 000,00 €	3 157,99 €	075000	Jeugd (algemeen)	6491000
		<b>33 780,00 €</b>	<b>33 780,00 €</b>	<b>28 859,61 €</b>	<b>Totaal 075000</b>		
SUBSIDIE KIND & GEZIN	Subsidie Kind en Gezin	119,00 €	119,00 €	119,00 €	094300	Gezinshulp	6491000
SUBSIDIE PAVOZO	Subsidie PAZOVO	250,00 €	250,00 €	250,00 €	094300	Gezinshulp	6491000
SUBSIDIE RODE KRUIS	Subsidie Rode Kruis	294,00 €	294,00 €	294,00 €	094300	Gezinshulp	6491000
SUBSIDIE WERELDWINKEL	Subsidie Wereldwinkel	868,00 €	868,00 €	868,00 €	094300	Gezinshulp	6491000
VL FEDER GEHANDICAPTEN	Subsidie Vlaamse federatie gehandicapten	108,00 €	108,00 €	108,00 €	094300	Gezinshulp	6491000
		<b>1 639,00 €</b>	<b>1 639,00 €</b>	<b>1 639,00 €</b>	<b>Totaal 094300</b>		

Actie	Omschrijving actie	Initieel budget	Eindbudget	Jaarrekening	Beleidsitem	Omschrijving beleidsitem	AR
GEBOORTEPREMIE	Personeelslid Geboortepremie	50,00 €	50,00 €	0,00 €	011200	Personeel en organisatie	6492000
HUWELIJKSPREMIE	Personeelslid Huwelijkspremie	100,00 €	100,00 €	0,00 €	011200	Personeel en organisatie	6492000
		<b>150,00 €</b>	<b>150,00 €</b>	<b>0,00 €</b>	<b>Totaal 011200</b>		
100 JARIGEN	Geschenk 100-jarige	150,00 €	150,00 €	100,00 €	013000	Burgerzaken	6492000
JUBILEUM ALGEMEEN	Gouden, diamanten, briljanten, platina en albasten huwelijksjubileum	3 825,00 €	5 325,00 €	5 264,00 €	013000	Burgerzaken	6492000
		<b>3 975,00 €</b>	<b>5 475,00 €</b>	<b>5 364,00 €</b>	<b>Totaal 013000</b>		
SUBSIDIE HAKSELAAR	Hakselaar	750,00 €	750,00 €	75,00 €	030900	Overig afval- en materialenbeheer	6492000
SUBSIDIE MULCH	Mulch	2 200,00 €	2 200,00 €	1 400,00 €	030900	Overig afval- en materialenbeheer	6492000
		<b>2 950,00 €</b>	<b>2 950,00 €</b>	<b>1 475,00 €</b>	<b>Totaal 030900</b>		
SUBS AFKOPPELING RIO	Subsidies Riolering	25 000,00 €	5 000,00 €	275,34 €	031000	Beheer van regen- en afvalwater	6492000
		<b>25 000,00 €</b>	<b>5 000,00 €</b>	<b>275,34 €</b>	<b>Totaal 031000</b>		
VERWERKING AFVAL	Verrekening bijdrage IVOO, exploitatiekosten CP ...	120 000,00 €	140 000,00 €	150 540,75 €	030000	Ophalen en verwerken huisvuil (incl CP)	6493000
		<b>120 000,00 €</b>	<b>140 000,00 €</b>	<b>150 540,75 €</b>	<b>Totaal 030000</b>		
VERBRANDING RESTAFVAL	Huisvuil verbranding huisvuil	200 000,00 €	230 000,00 €	210 148,98 €	030900	Overig afval- en materialenbeheer	6493000
VERWERKING GROENAFVAL	Huisvuil verwerking groenafval	50 000,00 €	50 000,00 €	30 803,50 €	030900	Overig afval- en materialenbeheer	6493000
		<b>250 000,00 €</b>	<b>280 000,00 €</b>	<b>240 952,48 €</b>	<b>Totaal 030900</b>		
ONDERH POLDER WATERLOPEN	Onderhoud onbevaarbare waterlopen	1 000,00 €	1 000,00 €	526,50 €	031000	Beheer van regen- en afvalwater	6493010
		<b>1 000,00 €</b>	<b>1 000,00 €</b>	<b>526,50 €</b>	<b>Totaal 031000</b>		
PZ	Bijdrage exploitatie Politiezone	1 019 192,00 €	1 090 192,00 €	1 090 192,00 €	040000	Politiediensten	6493020
		<b>1 019 192,00 €</b>	<b>1 090 192,00 €</b>	<b>1 090 192,00 €</b>	<b>Totaal 040000</b>		
BIJDRAGE HULPV ZONE	Bijdrage exploitatie Hulpverleningszone	460 779,00 €	460 779,00 €	460 779,00 €	041000	Brandweer (algemeen)	6493030
		<b>460 779,00 €</b>	<b>460 779,00 €</b>	<b>460 779,00 €</b>	<b>Totaal 041000</b>		
DEELNAME JOGI	Deelname van de gemeente Gistel aan JOGI (regionaal sociaal verhuurkantoor)	6 025,00 €	6 082,50 €	6 082,50 €	062000	Grondbeleid voor wonen	6493040
DEELNAME WOONPUNT	Deelname van de gemeente Gistel aan de interlokale vereniging Woonpunt	43 342,00 €	41 619,74 €	41 619,74 €	062000	Grondbeleid voor wonen	6493050
		<b>49 367,00 €</b>	<b>47 702,24 €</b>	<b>47 702,24 €</b>	<b>Totaal 062000</b>		

Actie	Omschrijving actie	Initieel budget	Eindbudget	Jaarrekening	Beleidsitem	Omschrijving beleidsitem	AR
BESTEDING GINTER	Besteding intergemeentelijke culturele samenwerking	3 569,00 €	3 618,90 €	3 618,90 €	070500	Cultuur	6493060
POLDERRAND		2 210,00 €	2 169,00 €	2 169,00 €	070500	Cultuur	6493070
		<b>5 779,00 €</b>	<b>5 787,90 €</b>	<b>5 787,90 €</b>	<b>Totaal 070500</b>		
WERKINGSTOELAGE TMVW	Werkingsstoelage Farys	854 500,00 €	826 629,05 €	826 629,05 €	074000	Sport	6493080
		<b>854 500,00 €</b>	<b>826 629,05 €</b>	<b>826 629,05 €</b>	<b>Totaal 074000</b>		
KFGISTEL	Exploitatietoelage KF Gistel (OLV Ten Hemel)	79 751,00 €	79 751,00 €	79 751,00 €	079001	KF Gistel (OLV Ten hemel)	6493090
		<b>79 751,00 €</b>	<b>79 751,00 €</b>	<b>79 751,00 €</b>	<b>Totaal 079001</b>		
KFMOERE	Exploitatietoelage KF Moere (Sint-Niklaas)	18 674,00 €	18 674,00 €	18 674,00 €	079002	KF Moere (Sint-Niklaas)	6493090
		<b>18 674,00 €</b>	<b>18 674,00 €</b>	<b>18 674,00 €</b>	<b>Totaal 079002</b>		
KFZEV	Exploitatietoelage KF Zevekote (OLV)	11 955,00 €	11 955,00 €	11 955,00 €	079004	KF Zevekote (OLV)	6493090
		<b>11 955,00 €</b>	<b>11 955,00 €</b>	<b>11 955,00 €</b>	<b>Totaal 079004</b>		
SPACTIES	Scholengemeenschap "Strand & Polder" prefinanciering, deel acties scholengemeenschap	13 580,00 €	13 580,00 €	8 258,12 €	080000	Gewoon basisonderwijs	6493100
SPCODI	Scholengemeenschap "Strand & Polder" prefinanciering, deel	9 475,00 €	9 475,00 €	10 035,32 €	080000	Gewoon basisonderwijs	6493100
SPICTCOO	Scholengemeenschap "Strand & Polder" prefinanciering, ICT-coördinatie: smartschool leerlingenvolgsysteem en	1 923,00 €	1 923,00 €	3 259,34 €	080000	Gewoon basisonderwijs	6493100
SPKOKSIJDE	Scholengemeenschap "Strand & Polder" prefinanciering	719,00 €	719,00 €	336,55 €	080000	Gewoon basisonderwijs	6493100
SPOVSG	Scholengemeenschap "Strand & Polder" prefinanciering AVSG	6 554,00 €	6 554,00 €	7 556,93 €	080000	Gewoon basisonderwijs	6493100
SPWISA	Scholengemeenschap "Strand & Polder" prefinanciering, deel	16 086,00 €	16 086,00 €	14 202,81 €	080000	Gewoon basisonderwijs	6493100
SPADMIN	Scholengemeenschap "Strand & Polder" prefinanciering, deel administratief medewerker - personeelssecretariaat - ICT-coördinator	28 333,00 €	28 333,00 €	26 518,33 €	080000	Gewoon basisonderwijs	6493100
		<b>76 670,00 €</b>	<b>76 670,00 €</b>	<b>70 167,40 €</b>	<b>Totaal 080000</b>		
OCMW	Bijdrage exploitatie OCMW	1 590 236,00 €	1 590 236,00 €	1 590 236,00 €	090000	Sociale dienst	6493110
		<b>1 590 236,00 €</b>	<b>1 590 236,00 €</b>	<b>1 590 236,00 €</b>	<b>Totaal 090000</b>		
GIS COORDINATOR	Bijdrage voor intergemeentelijke GIS-coördinator	18 000,00 €	18 000,00 €	19 852,88 €	060000	Ruimtelijke ordening en planning	6493120
		<b>18 000,00 €</b>	<b>18 000,00 €</b>	<b>19 852,88 €</b>	<b>Totaal 060000</b>		
BIJDR VIA 4	Ontvangsten voor geschenkbonnen VIA 4	2 000,00 €	2 000,00 €	95,00 €	090000	Sociale dienst	6494200
BIJDR VRIJETIJDskRANT	Bijdragen Vrijetijdskrant (sport-cultuur-welzijn)	1 300,00 €	1 300,00 €	0,00 €	090000	Sociale dienst	6494200
		<b>3 300,00 €</b>	<b>3 300,00 €</b>	<b>95,00 €</b>	<b>Totaal 090000</b>		
		<b>4 707 368,00 €</b>	<b>4 788 689,94 €</b>	<b>4 730 961,50 €</b>	<b>Eindtotaal</b>		

**5.1.5.1.2 Verstrekte investeringsubsidies**

Actie	Omschrijving actie	Initieel budget	Eindbudget	Jaarrekening	Beleidsitem	Omschrijving beleidsitem	AR
INVESTERINGEN OCMW	Investerings OCMW	708 454,18 €	0,00 €	0,00 €	001000	Algemene overdrachten tussen de verschillende bestuurlijke niveaus	6640100
INVESTERINGEN KERKFABRIEK	Investerings in de gebouwen van de eredienst (het het centraal kerkbestuur afgesproken programma 2014 - 2019)	50 000,00 €	196 266,73 €	5 884,94 €	001000	Algemene overdrachten tussen de verschillende bestuurlijke niveaus	6640200
		<b>758 454,18 €</b>	<b>196 266,73 €</b>	<b>5 884,94 €</b>	<b>Eindtotaal</b>		

## **5.2 Toelichting bij de samenvatting van de algemene rekeningen**

De toelichting bij de samenvatting van de algemene rekeningen bevat volgende drie onderdelen:

- Toelichting bij de balans (schema TJ7)
- Een overzicht van de toegepaste waarderingsregels
- De niet in de balans opgenomen rechten en verplichtingen

### **5.2.1 Toelichting bij de balans**

In onderstaand schema kunt u de toelichting bij de balans (schema TJ7) terugvinden.

## Schema TJ7: De toelichting bij de balans

Geconsolideerd

Jaarrekening 2019

## 1. Mutatiestaat van de financiële vaste activa

	Boekwaarde op 1/1	Investering	Desinvestering	Herwaarderingen	Waardeverminderingen	Boekwaarde op 31/12
A. Extern verzelfstandige agentschappen						
B. Intergemeentelijke samenwerkingsverbanden en soortgel	23 722 238	-10 502 424	31			13 219 783
C. Publiek-Private samenwerkingsverbanden						
D. OCMW-verenigingen						
E. Andere financiële vaste activa	25 809	10 517 298				10 543 107
<b>Totaal financiële vaste activa</b>	<b>23 748 046</b>	<b>14 875</b>	<b>31</b>			<b>23 762 890</b>

## 2. Mutatiestaat van de materiële vaste activa

	Boekwaarde op 1/1	Investering	Desinvestering	Herwaarderingen	Afschrijvingen	Waardeverminderingen	Boekwaarde op 31/12
<b>I. Gemeenschapsgoederen</b>	<b>24 662 060</b>	<b>1 593 346</b>			<b>1 536 203</b>		<b>24 719 203</b>
A. Terreinen en gebouwen	15 989 848	449 439			655 969		15 783 317
B. Wegen en overige infrastructuur	7 998 114	1 009 146			729 553		8 277 706
C. Installaties, machines en uitrusting	213 299	9 257			40 998		181 557
D. Meubilair, kantooruitrusting en rollend materieel	460 796	125 505			109 683		476 619
E. Leasing en soortgelijke rechten							
F. Erfgoed	4						4
<b>II. Bedrijfsmatige materiële vaste activa</b>							
A. Terreinen en gebouwen							
B. Installaties, machines en uitrusting							
C. Meubilair, kantooruitrusting en rollend materieel							
D. Leasing en soortgelijke rechten							
<b>III. Overige materiële vaste activa</b>	<b>1 418 539</b>				<b>51 916</b>		<b>1 366 623</b>
A. Terreinen en gebouwen	1 418 539				51 916		1 366 623
B. Roerende goederen							
<b>Totaal materiële vaste activa</b>	<b>26 080 599</b>	<b>1 593 346</b>			<b>1 588 120</b>		<b>26 085 826</b>



### 3. Mutatiestaat van de financiële schulden

	Boekwaarde op 1/1	Nieuwe leningen/ leasings	Aflossingen	Overboeking en LT naar KT	Boekwaarde op 31/12
<b>I. Financiële schulden op lange termijn</b>	<b>5 668 340</b>			<b>-791 760</b>	<b>4 876 580</b>
A. Financiële schulden ten laste van het bestuur	5 668 340			-791 760	4 876 580
1. Leningen ten laste van het bestuur	5 668 340			-791 760	4 876 580
2. Leasings ten laste van het bestuur					
B. Financiële schulden ten laste van derden					
1. Leningen ten laste van derden					
2. Leasings ten laste van derden					
<b>II. Schulden op korte termijn</b>	<b>831 541</b>		<b>831 541</b>	<b>791 760</b>	<b>791 760</b>
A. Financiële schulden ten laste van het bestuur	831 541		831 541	791 760	791 760
1. Leningen ten laste van het bestuur	831 541		831 541	791 760	791 760
2. Leasings ten laste van het bestuur					
B. Financiële schulden ten laste van derden					
1. Leningen ten laste van derden					
2. Leasings ten laste van derden					
<b>Totaal financiële schulden</b>	<b>6 499 880</b>		<b>831 541</b>		<b>5 668 340</b>

**4. Mutatiestaat van het nettoactief**

	Overig nettoactief	Herwaar- derings- reserve	Gecumuleerd resultaat	Investerings- subsidies en schenkingen	Totaal
<b>I. Balans op einde boekjaar 2017</b>	<b>38 333 222</b>		<b>4 088 479</b>	<b>3 583 719</b>	<b>46 005 419</b>
<b>II. Boekhoudkundige wijzigingen</b>					
<b>III. Herwerkte balans</b>	<b>38 333 222</b>		<b>4 088 479</b>	<b>3 583 719</b>	<b>46 005 419</b>
<b>IV. Mutaties in nettoactief boekjaar 2018</b>					
A. Netto mutatie direct opgenomen in het nettoactief				823 940	823 940
1. Toevoeging aan herwaarderingen					
2. Terugneming van herwaarderingen (-)					
3. Toevoeging aan investeringssubsidies en schenkingen				1 028 720	1 028 720
4. Afschrijving van investeringssubsidies en schenkingen (-)				-204 780	-204 780
B. Overschot / tekort van het boekjaar 2018			888 413		888 413
<b>V. Balans op einde boekjaar 2018</b>	<b>38 333 222</b>		<b>4 976 892</b>	<b>4 407 659</b>	<b>47 717 773</b>
<b>VI. Mutaties in het nettoactief boekjaar 2019</b>			<b>-828 684</b>	<b>1 004 454</b>	<b>175 770</b>
A. Netto mutatie direct opgenomen in het nettoactief				1 004 454	1 004 454
1. Toevoeging aan herwaarderingen					
2. Terugneming van herwaarderingen (-)					
3. Toevoeging aan investeringssubsidies en schenkingen				1 292 194	1 292 194
4. Afschrijving van investeringssubsidies en schenkingen (-)				-287 740	-287 740
B. Overschot / tekort van het boekjaar 2019			-828 684		-828 684
<b>VII. Balans op einde boekjaar 2019</b>	<b>38 333 222</b>		<b>4 148 208</b>	<b>5 412 113</b>	<b>47 893 543</b>

## 5.2.2 Overzicht waarderingsregels

### Inleiding

In de volgende uiteenzetting zullen de waarderingsregels worden toegelicht die ervoor moeten zorgen dat de informatie die wordt verstrekt in de jaarrekening een getrouw beeld geeft van de financiële positie, de financiële prestaties en de ontvangsten en uitgaven van de gemeente. De waarderingsregels zijn tevens een hulpmiddel om de financiële rapportering beter te kunnen begrijpen.

De waarderingsregels zijn goedgekeurd in het college van burgemeester en schepenen van 17 december 2019 volgens de verplichting van goedkeuring, vermeld in het Vlaamse regering van 30 maart 2018 over de beleids- en beheerscyclus van de lokale besturen. Bij het vaststellen van de waarderingsregels wordt uitgegaan van het principe 'going concern'. Er wordt verondersteld dat het bestuur zijn activiteiten zal voortzetten en de vastgestelde waarderingsregels moeten dan ook jaar na jaar consequent worden toegepast. De waarderingsregels mogen enkel gewijzigd worden indien het waar en getrouw beeld op basis van de toegepaste waarderingsregels niet meer gegarandeerd kan worden als gevolg van belangrijke veranderingen in de activiteiten van het bestuur. In voorkomend geval dient de reden en de verantwoording voor de wijziging te worden opgenomen in de toelichting bij de jaarrekening.

De vastgestelde waarderingsregels moeten tevens voldoen aan de volgende boekhoudprincipes:

- Het voorzichtigheidsprincipe
- Het principe van oprechtheid en goede trouw
- Het principe van het getrouw beeld

De waarderingsregels worden vastgesteld bij de opname van een nieuw actief in het patrimonium en dienen gedurende de volledige gebruiksduur van het actief te worden toegepast.

### Algemene principes

Investering of exploitatie?

Bij de aankoop van een gebruiksgoed dient een keuze te worden gemaakt tussen de opname als een kost of als een investering in de boekhouding. Indien het goed als een kost wordt beschouwd, komt de uitgave ten laste van de staat van opbrengsten en kosten. Indien het gebruiksgoed echter als een investering wordt beschouwd, wordt het goed geactiveerd op de balans en gedurende een vooraf vastgestelde afschrijvingstermijn afgeschreven om de economische waardedaling van het goed tot uitdrukking te brengen in de boekhouding.

Om als investeringsgoed te worden aanschouwd, werden volgende voorwaarden vastgesteld:

A. Aankoop van goederen en diensten:

1. De aankoop per individueel stuk is hoger dan € 2.500,00(\*) excl. btw afhankelijk van de balansrubriek waartoe het activa behoort (zie punt 6).
2. De aankoop is duurzaam van aard (geen verbruiksgoed en kan gedurende meerdere jaren worden gebruikt)
3. Het goed heeft een economische waarde over meerdere jaren

(\*) Indien de gedane uitgaven kaderen in een groter project (vanaf € 2.500,00 excl. btw), worden deze afzonderlijke aankopen toch geactiveerd.

B. Onderhoud en herstellingen

1. Het onderhoud, werk of herstelling is hoger dan € 2.500,00 (\*) (excl. btw)
2. De aankoop is duurzaam van aard (geen verbruiksgoed en het onderhoud of de herstelling heeft een levensduur over meerdere jaren)
3. Het onderhoud, werk of herstelling zorgt voor een opwaardering van het actief

(\*) Indien de gedane uitgaven kaderen in een groter project (vanaf € 2.500,00 excl. btw), worden deze afzonderlijke aankopen toch geactiveerd.

## Waarderingsregels

### Waardering bij aanschaffing

Een actiefbestanddeel wordt bij aankoop gewaardeerd tegen de aanschaffingswaarde. Het actiefbestanddeel wordt opgenomen in de balans van het bestuur, verminderd met de toepasselijke gecumuleerde afschrijvingen en waardeverminderingen.

Men kan de aanschaffingswaarde van een actiefbestanddeel vaststellen op basis van:

- De aanschaffingswaarde + bijkomende aankoopkosten
- De ruilwaarde
- De vervaardigingswaarde (aanschaffingsprijs grondstoffen, ... + rechtstreekse productiekosten)
- De schenkingswaarde (marktwaarde van de goederen op het ogenblik van de schenking of datum van het openvallen van de nalatenschap verhoogd met de eventuele betaalde belastingen en kosten)
- De inbrengwaarde

## Waardering in latere boekjaren

Bij de waardering in latere boekjaren zijn er twee waarderingsmodellen van toepassing:

1. Het kostprijsmodel: het actief wordt gewaardeerd aan de hand van de aanschaffingswaarde of kostprijs verminderd met de eventuele geboekte afschrijvingen en waardeverminderingen.
2. Het herwaarderingsmodel: dit model is enkel van toepassing op financiële vaste activa en overige materiële vaste activa. Het model houdt in dat een vast actief kan geboekt worden tegen de geherwaardeerde waarde op basis van betrouwbare stavingstukken.

## Afschrijvingen

Afschrijvingen zijn een middel om de economische slijtage van de activa met een beperkte gebruiksduur tot uitdrukking te brengen.

Het jaarlijks afschrijvingsbedrag wordt bepaald aan de hand van volgende formule:

$$\text{Jaarlijkse afschrijving} = \frac{\text{Boekhoudkundige waarde} - \text{restwaarde}}{\text{Resterende gebruiksduur}}$$

waarbij de resterende gebruiksduur wordt uitgedrukt in jaren. Ten minste aan het einde van elk financieel boekjaar moet de restwaarde en de gebruiksduur van de activa worden geherevalueerd. De initiële afschrijvingsduur voor de verschillende categorieën van activa werden vastgesteld cfr. de overzichtstabel bij punt 6.

### Samenvatting van de kenmerken:

- (boekhoudkundige waarde – restwaarde)/resterende gebruiksduur
- Lineaire afschrijvingsmethode
- Restwaarde en gebruiksduur moeten jaarlijks worden herzien
- Geen aanvullende waardeverminderingen
- Afschrijvingen mogen niet worden teruggenomen

## Waardeverminderingen

Waardeverminderingen drukken een waardedaling van een actief uit die niet voortvloeit uit hun waarschijnlijke nuttigheids- of gebruiksduur (bv. naar aanleiding van een schadegeval). Door het toepassen van waardeverminderingen worden al dan niet als definitief te beschouwen ontwaardingen op de einddatum van het boekjaar uitgedrukt om een getrouw beeld weer te geven. Waardeverminderingen kunnen toegepast worden op activa met zowel een onbeperkte (bv. gronden) als een beperkte gebruiksduur (bv. gebouwen). Indien de gebruikswaarde van het goed op het einde van het financiële boekjaar hoger lijkt te zijn dan de boekwaarde (aanschaffingswaarde – afschrijvingen – waardeverminderingen), dient de geboekte waardevermindering te worden teruggenomen ten belope van het verschil.

#### Samenvatting van de kenmerken:

- Waardeverminderingen worden geboekt naar aanleiding van een feit losstaand van de waarschijnlijke gebruiksduur
- Waardeverminderingen kunnen toegepast worden op activa met zowel een beperkte als onbeperkte gebruiksduur
- Waardeverminderingen dienen te worden teruggenomen als de reële waarde hoger blijkt te zijn dan de boekwaarde.

## **Herwaarderingen**

De financiële vaste activa en overige materiële vaste activa, waarvan de reële waarde betrouwbaar kan worden bepaald (aan de hand van het herwaarderingsmodel), kunnen na hun opname worden gewaardeerd aan de marktwaarde. Er wordt dan een herwaardering op het actief geboekt ten belope van het verschil tussen de marktwaarde en de boekwaarde. De geherwaardeerde waarde is met andere woorden de reële waarde op het moment van de herwaardering, verminderd met eventuele latere gecumuleerde afschrijvingen en waardeverminderingen.

Het bestuur opteert ervoor om de financiële en overige materiële vaste activa op regelmatige basis te herwaarderen. Bij de herwaardering van een actief, wordt tevens de volledige categorie waartoe het actief behoort, geherwaardeerd. De overige materiële vaste activa met beperkte gebruiksduur worden dan op basis van de geherwaardeerde waarde afgeschreven.

#### Samenvatting van de kenmerken:

- Enkel mogelijk voor financiële en overige materiële vaste activa waarvan de reële waarde (marktwaarde) betrouwbaar kan worden bepaald
- Herwaarderingen kunnen zowel een positieve als negatieve invloed hebben op de boekwaarde.

## **Waarderingsregels per balansrubriek**

### **Geldbeleggingen en liquide middelen**

Het bestuur waardeert de liquide middelen en de geldbeleggingen tegen de nominale waarde. De aandelen en vastrentende effecten worden bij verwerving geboekt en gewaardeerd tegen de aanschaffingswaarde. Het bestuur past op de liquide middelen en geldbeleggingen waardeverminderingen toe als blijkt dat de realisatiewaarde op de datum van de jaarafsluiting lager is dan de aanschaffingswaarde. Er zullen bovendien aanvullende waardeverminderingen geboekt worden om rekening te houden met de evolutie van hun realisatie- of marktwaarde of met de risico's die inherent zijn aan de aard van de producten in kwestie of van de uitgevoerde activiteit.

## Vorderingen op korte termijn

Vorderingen worden in de balans weergegeven tegen de nominale waarde. In geval er onzekerheid bestaat over de invorderbaarheid van bepaalde vorderingen op de vervaldag, worden deze overgeboekt naar dubieuze debiteuren.

*Op de dubieuze debiteuren worden waardeverminderingen geboekt in functie van de ouderdom van de vordering, zijnde:*

<i>Ouder dan 1 jaar en jonger dan 2 jaar</i>	<i>10%</i>
<i>Ouder dan 2 jaar en jonger dan 3 jaar</i>	<i>25%</i>
<i>Ouder dan 3 jaar en jonger dan 4 jaar</i>	<i>50%</i>
<i>Ouder dan 4 jaar</i>	<i>100%</i>

Het bestuur opteert ervoor om ook waardeverminderingen toe te passen als hun realisatiewaarde op de datum van de jaarafsluiting lager is dan hun boekhoudkundige waarde. Op het ogenblik dat de insolventie van de schuldenaar is bewezen, moet de vordering als oninbaar worden geboekt en zal een minwaarde moeten worden geboekt voor het saldo van de vordering. Na voorgaande boeking is de vordering volledig uitgeboekt uit de boekhouding. Indien achteraf nog zou blijken dat alsnog een gedeelte van de vordering kan worden gerecupereerd, dient het ontvangen gedeelte te worden geboekt als een meerwaarde (AR 742).

## Voorraden

Het bestuur opteert ervoor om geen voorraden uit te drukken.

## Financiële vaste activa

Deelnemingen of aandelen in rechtspersonen worden op de balans opgenomen tegen hun verwervings- of aanschaffingswaarde. Indien de marktwaarde van de financiële vaste activa lager zou zijn dan de boekwaarde, wordt een waardevermindering geboekt ten belope van het verschil. Er kan maar van een waardevermindering sprake zijn voor zover de verlaging van het bedrag van het actief ten gevolge van een herwaardering (het uitdrukken van de waardevermindering) groter is dan de eventueel eerder uitgedrukte herwaarderingsreserve. Er wordt tevens slechts overgegaan tot het boeken van een waardevermindering in geval van een duurzame minderwaarde of ontwaarding, verantwoord door de toestand, de rentabiliteit of de vooruitzichten van de entiteit waarin de belangen of de aandelen worden aangehouden.

Indien er onzekerheid bestaat over de gehele of gedeeltelijke betaling van een vordering op de vervaldag (inclusief de vastrentende effecten) die opgenomen is onder de financiële vaste activa, zal het bestuur tevens een waardevermindering toepassen.

## Materiële vaste activa

Bij de materiële vaste activa wordt een onderscheid gemaakt tussen gemeenschapsgoederen, bedrijfsmatige activa en overige activa.

### *Gemeenschapsgoederen:*

De roerende en onroerende activa die worden aangewend binnen het 'maatschappelijke doel' van de organisatie, maar minder ontvangsten genereren dan de uitgaven die nodig zijn om deze activa te verkrijgen en om de maatschappelijke dienstverlening te vervullen.

### *Bedrijfsmatige activa:*

Deze activa worden aangewend binnen een bedrijfsmatige context, wat betekent dat er een bepaald rendement of zekere productiviteit kan worden gekoppeld aan de aangewende activa. De diensten verbonden aan deze activa worden aangeboden aan concurrentiële tarieven, die beogen zoveel als mogelijk de kosten verbonden aan deze diensten te dekken. De vervulling van de maatschappelijke dienstverlening genereert in dit geval voldoende ontvangsten om de uitgaven te compenseren die nodig zijn om die activa te verkrijgen en om de dienstverlening te realiseren.

### *Overige activa:*

De overige activa worden voor geen van bovenstaand vermelde contexten aangewend en worden aangehouden als een soort van (on)roerende reserve. Deze activa worden niet aangewend om de maatschappelijke dienstverlening te vervullen en kunnen tevens in de toekomst worden gerealiseerd om de gerealiseerde middelen te kunnen aanwenden voor de financiering van andere investeringen.

## **Erfgoed**

---

Tot het erfgoed behoren de activa met historische, artistieke, wetenschappelijke,... waarde en de activa die belangrijk zijn voor het behoud van het leefmilieu. Erfgoed zal in veel gevallen weinig economische voordelen opleveren of weinig dienstenpotentieel inhouden. Deze activa hebben dus in principe geen gebruikswaarde. Daarom zal op de aanschafwaarde van deze activa een waardevermindering worden toegepast om de boekhoudkundige waarde terug te brengen tot € 1. Indien het actief dat behoort tot erfgoed wordt ingezet voor de uitvoering van het 'maatschappelijk doel', kan dat actief tóch een gebruikswaarde hebben. Dat actief wordt dan niet afgeschreven, maar de waarde kan worden aangepast door het uitdrukken van waardeverminderingen.



## **Overige zakelijke rechten op onroerende goederen**

---

Overige zakelijke rechten op onroerende goederen betreft de andere zakelijke rechten die het bestuur bezit op een onroerend goed als de vergoedingen bij aanvang van het contract werden vooruitbetaald (geactiveerde eenmalige vergoeding). Deze activa worden afgeschreven over de looptijd van de overeenkomst, tenzij de economische gebruiksduur van het actief waarop het zakelijk recht betrekking heeft, korter is.

## **Gebruiksrechten voor materiële vaste activa op grond van leasing of gelijkaardige overeenkomsten**

---

De gebruiksrechten voor materiële vaste activa waarover het bestuur beschikt op grond van leasing of gelijkaardige overeenkomsten (bv. erfpacht) worden onder de activa opgenomen voor het gedeelte van de volgens de overeenkomst te storten termijnen, dat strekt tot de wedersamenstelling van de kapitaalwaarde van het goed waarop de overeenkomst betrekking heeft. De overeenkomstige schuld aan de passiefzijde waardeert het bestuur ieder jaar ten bedrage van het gedeelte van de in de volgende boekjaren te storten termijnen, dat strekt tot de wedersamenstelling van de kapitaalwaarde van het goed waarop de overeenkomst betrekking heeft. De duur van de afschrijvingsperiode wordt geregeld door IAS17 en IPSAS13:

- Indien het *redelijk zeker* is dat het geleasede actief overgenomen wordt bij het verstrijken van de leaseperiode (lichten van de aankoopoptie), zal het actief worden afgeschreven over de normale gebruiksduur van soortgelijke activa (die in volle eigendom zijn).
- Indien het *niet redelijk zeker* is dat het actief wordt overgenomen bij het verstrijken van de leaseperiode (aankoopoptie wordt niet gelicht), wordt het actief afgeschreven over de leaseperiode, tenzij de (economische) gebruiksduur korter is.

## **Immateriële vaste activa**

De immateriële vaste activa worden gewaardeerd aan aanschafwaarde, tenzij deze niet verworven zijn van derden. In dat geval worden ze gewaardeerd tegen de vervaardigingsprijs, als die niet hoger is dan een voorzichtige raming van de gebruikswaarde of van het toekomstige rendement of nut voor het bestuur van die vaste activa.

## **Schulden**

De schulden worden in de balans opgenomen tegen hun nominale waarde.

## **Netto-actief**

### **Ontvangen investeringssubsidies en schenkingen**

---

De ontvangen investeringssubsidies en schenkingen worden geleidelijk in resultaat genomen (verrekend) volgens hetzelfde ritme als de afschrijvingen of de waardeverminderingen op de vaste activa waarvoor deze werden verkregen. Zolang een investering in uitvoering is en dus nog niet wordt afgeschreven, wordt de verkregen investeringssubsidie nog niet verrekend. Bij realisatie of buitengebruikstelling wordt het saldo van de vaste activa in kwestie overgeboekt naar de financiële opbrengsten.

### **Voorzieningen voor risico's en kosten**

---

De voorzieningen voor risico's en kosten worden stelselmatig gevormd en worden niet gehandhaafd als ze op het einde van het financiële boekjaar hoger zijn dan wat vereist is volgens een actuele beoordeling van het bestuur van de risico's en kosten waarvoor ze werden gevormd.

## **Bijzondere bepalingen bij de overgang naar BBC (Beginbalans)**

De balansstructuur van BBC (beleids- en beheerscyclus) is gewijzigd ten opzichte van NGB (nieuwe gemeenteboekhouding) De beginbalans in BBC stemt dus niet overeen met de eindbalans volgens NGB. De beginbalans in BBC is echter wel gebaseerd op de eindbalans per 31/12/2013 volgens NGB.

Bij de overname van de inventarisgoederen van NGB naar BBC werd het continuïteitsprincipe gevolgd, waardoor de bestaande inventarisgoederen werden geconverteerd naar de balansrubrieken volgens BBC op basis van hun oorspronkelijke (historische) aanschaffingswaarde. De afschrijvingen op de oorspronkelijke aanschaffingswaarde werden echter herberekend op basis van de nieuwe afschrijvingstermijnen (zoals weergegeven in punt 6 hierna). Voor de herberekening van de afschrijvingstermijnen werd uitgegaan van een restwaarde van € 0,00. Als gevolg van de herberekening wijzigen ook de resterende gebruiksduur, de netto-boekwaarde en de jaarlijkse afschrijving van de activa.

### **Materiële en immateriële vaste activa**

---

Omwille van onderstaande redenen werden bepaalde bestaande activa niet opgenomen in de beginbalans:

- Beginwaarde kunstpatrimonium is € 1,00 (slechts gedeeltelijke overname)
- Boekwaarde is nul na nieuwe afschrijvingen BBC
- Inventarisgoed uit dienst
- Omschrijving onbekend
- Salderen negatieve waarden
- Actief werd reeds verkocht

De corresponderende investeringssubsidies die samenhangen met deze activa werden tevens niet overgenomen in de beginbalans.

Een gedetailleerde uitsplitsing kan men terugvinden in de toelichting bij de beginbalans.

### Netto-actief

De ontvangen investeringssubsidies en schenkingen werden geconverteerd voor zover het corresponderende actief werd geconverteerd. De verrekeningstermijn werd aangepast aan de nieuw vastgestelde afschrijvingstermijn van het corresponderende actief.

De voorzieningen voor risico's en kosten werden opnieuw geëvalueerd.

## Afschrijvingstermijnen

### Materiële vaste activa

Soort actief	Afschrijvings- termijn	Minimum-bedrag per stuk
<b>Terreinen</b>		
<u>Onbebouwde terreinen</u> Deze rubriek bevat naast de onbebouwde terreinen ook de gronden van wegen , gebouwen, waterlopen en kunst(bouw)werken.	-	-
<u>Bebouwde terreinen</u> De (afschrijfbare) aanleg en uitrusting op terreinen (bv. verharding, omheining,...) wordt opgenomen onder de rubriek 'bebouwde terreinen'.	15 jaar	-
<b>Gebouwen</b>		
<u>Aankoop gebouwen</u> De aankoop van gebouwen in zijn geheel	33 jaar	-
<u>Onderhoudswerken</u> aan gebouwen die niet worden opgenomen in de exploitatie, worden over een kortere termijn afgeschreven. Deze termijn hangt af van de aard van het onderhouds- of herstellingswerk en de impact op de gebruikswaarde van het gebouw.	15 jaar	€ 2.500,00
<b>Wegen</b>		
Onder <u>wegen</u> worden alle elementen van het weggennet opgenomen (verharding, slijtlaag, voetpaden, fietspaden,...).	15 jaar	€ 2.500,00
Onder de <u>overige infrastructuur betreffende de wegen</u> worden onder meer straatmeubilair, verkeerssignalisatie, wegbepanting, ... opgenomen.	15 jaar	€ 2.500,00

<i>Onderhoudswerken aan wegen die niet worden opgenomen in de exploitatie</i> , worden over een kortere termijn afgeschreven. Deze termijn hangt af van de aard van het onderhoudswerk en de impact op de gebruikswaarde van de weg.	15 jaar	€ 2.500,00
<b>Waterlopen en waterbekkens</b>		
<i>Waterlopen en waterbekkens</i>	33 jaar	€ 2.500,00
<i>Onderhoudswerken</i> aan waterlopen en waterbekkens die niet worden opgenomen in de exploitatie, worden over een kortere termijn afgeschreven. Deze termijn hangt af van de aard van het onderhoudswerk en de impact op de gebruikswaarde van de waterloop of van het waterbekken.	15 jaar	€ 2.500,00
<b>Soort actief</b>	<b>Afschrijvings- termijn</b>	<b>Minimum-bedrag per stuk</b>
<b>Installaties, machines en uitrusting</b>		
Onder de installaties, machines en uitrusting wordt onder meer opgenomen werkmateriaal (boormachines, grasmachines, hakselaars, reanimatietoestellen, keukengerei, diepvriezers, koelkasten, de uitrusting van assistentiewoningen,...)	10 jaar	€ 2.500,00
<b>Meubilair</b>		
Onder meubilair wordt onder meer opgenomen kasten, stoelen, banken, bureaus,... in de mate dat ze niet onroerend door bestemming zijn.	10 jaar	€ 2.500,00
<b>Kantooruitrusting</b>		
Onder kantooruitrusting wordt onder meer opgenomen kopieermachines, papierversnietigers, tv's, dvd-spelers, informaticamaterieel	5 jaar	€ 2.500,00
<b>Informaticamaterieel</b>		
Informaticamateriaal bevat onder meer computers, computerschermen, beamers, laptops, ...	5 jaar	€ 2.500,00
<b>Rollend materieel</b>		
Rollend materieel inclusief hun toebehoren.	10 jaar	€ 2.500,00
<b>Kunstwerken (geen erfgoed)</b>	-	-
<b>Erfgoed</b>	-	-

## Immateriële vaste activa

<b>Soort actief</b>	<b>Afschrijvings- termijn</b>	<b>Minimum-bedrag per stuk</b>
Kosten van onderzoek en ontwikkeling	5 jaar	€ 2.500,00
Concessies, octrooien, licenties, knowhow merken en soortgelijke rechten	5 jaar	€ 2.500,00
Goodwill	5 jaar	€ 2.500,00
Plannen en studies	5 jaar	€ 2.500,00

### 5.2.3 Niet in de balans opgenomen rechten en verplichtingen (klasse 0)

Alg. Rek.	Omschrijving	Saldo op 31/12/2018	Saldo op 31/12/2019	Mutatie
<b>0</b>	<b>Niet in de balans opgenomen rechten en verplichtingen</b>	<b>0,00</b>	<b>0,00</b>	<b>0,00</b>
<b>01</b>	<b>Persoonlijke zekerheden gesteld voor rekening van derden</b>	<b>0,00</b>	<b>0,00</b>	<b>0,00</b>
<b>012</b>	<b>Crediteuren wegens persoonlijke zekerheden</b>	<b>343 638,19</b>	<b>325 250,20</b>	<b>-18 387,99</b>
0120000	Debiteuren wegens persoonlijke zekerheden	343 638,19	325 250,20	-18 387,99
<b>013</b>	<b>Crediteuren wegens persoonlijke zekerheden</b>	<b>-343 638,19</b>	<b>-325 250,20</b>	<b>18 387,99</b>
0130910	Crediteur borgstelling lening KF Gistel (Fortis 245574196041)	-3 611,22	-3 367,78	243,44
0130920	Crediteur borgstelling lening KF Gistel (Fortis 245563730751)	-5 016,81	-4 647,74	369,07
0130930	Crediteur borgstelling voor lening KF Gistel (Fortis)	-335 010,16	-317 234,68	17 775,48
<b>05</b>	<b>Verplichtingen tot aan- en verkoop van vaste activa</b>	<b>0,00</b>	<b>0,00</b>	<b>0,00</b>
0520000	Debiteuren wegens verplichtingen tot verkoop	95 175,00	95 175,00	0,00
0530000	Verplichtingen tot verkoop	-95 175,00	-95 175,00	0,00
<b>Totaal</b>		<b>0,00</b>	<b>0,00</b>	<b>0,00</b>

#### *Zekerheden gesteld voor rekening van derden*

Het gemeentebestuur heeft zich borg gesteld voor leningen kerkfabriek.

#### *Verplichtingen tot aan- en verkoop van vaste activa*

Bij de overdracht van het rioleringsnet van de gemeente aan Infrac West werden door Infrac West winstdeelbewijzen ten bedrage van € 95.175,00 toegekend.

Het bedrag aan winstdeelbewijzen Infrac kan als volgt worden samengesteld:

Overnamewaarde van het rioleringsnet op 21/06/2010:	<b>9.518.092,88</b>
-Uitkering in cash (25%)	2.379.517,88
-Toekenning van 159.890 kapitaals aandelen voor inbreng in natura (74%)	7.043.400,00
-Toekenning van 3.807 winstbewijzen voor de immateriële rechten (1%)	95.175,00

De winstdeelname wordt vertegenwoordigd door 3.807 winstbewijzen met een nominale waarde van 25 euro/stuk. De winstbewijzen vertegenwoordigen geen stemrecht en delen enkel in de winstverdeling naast de gewone kapitaalaandelen. Omwille van voorgaande reden werden de winstdeelbewijzen opgenomen onder de klasse 0 van de jaarrekening onder de 'niet in de balans opgenomen rechten en verplichtingen'.

## 5.2.4 Proef- en saldi-balans

Alg. Rek.	Omschrijving	Saldo	
		Debet	Credit
<b>0</b>	<b>Niet in de balans opgenomen rechten en verplichtingen</b>	<b>0,00</b>	<b>0,00</b>
<b>01</b>	<b>Persoonlijke zekerheden gesteld voor rekening van derden</b>	<b>0,00</b>	<b>0,00</b>
<b>012</b>	<b>Crediteuren wegens persoonlijke zekerheden</b>	<b>325 250,20</b>	<b>0,00</b>
0120000	Debiteuren wegens persoonlijke zekerheden	325 250,20	0,00
<b>013</b>	<b>Crediteuren wegens persoonlijke zekerheden</b>	<b>0,00</b>	<b>325 250,20</b>
0130910	Crediteur borgstelling lening KF Gistel	0,00	3 367,78
0130920	Crediteur borgstelling lening KF Gistel	0,00	4 647,74
0130930	Crediteur borgstelling voor lening KF Gistel (Fortis)	0,00	317 234,68
<b>05</b>	<b>Verplichtingen tot aan- en verkoop van vaste activa</b>	<b>0,00</b>	<b>0,00</b>
0520000	Debiteuren wegens verplichtingen tot verkoop	95 175,00	0,00
0530000	Verplichtingen tot verkoop	0,00	95 175,00
<b>1</b>	<b>Nettoactief en schulden op lange termijn</b>	<b>0,00</b>	<b>56 462 734,32</b>
<b>10</b>	<b>Overig nettoactief</b>	<b>0,00</b>	<b>38 333 221,57</b>
1090000	Saldo beginbalans	0,00	38 333 221,57
<b>14</b>	<b>Overgedragen overschot - overgedragen tekort</b>	<b>0,00</b>	<b>4 148 208,40</b>
1400000	Overgedragen overschot	0,00	4 148 208,40
<b>15</b>	<b>Investeringsubsidies en -schenkingen</b>	<b>0,00</b>	<b>5 412 113,07</b>
<b>150</b>	<b>Investeringsubsidies en -schenkingen in kapitaal met vordering op korte termijn</b>	<b>0,00</b>	<b>5 412 113,07</b>
1500000	Investeringsubsidies in kapitaal met vordering op korte termijn	0,00	8 613 788,94
1500009	Verrekening - Investeringsubsidies en -schenkingen in kapitaal van gemeente met vordering op lange termijn	3 393 025,71	0,00
1500100	Investeringsubsidie in kapitaal met trekkingsrechten	0,00	274 652,41
1500109	Verrekeningen - Investeringsubsidie in kapitaal met trekkingsrechten	83 302,57	0,00
<b>16</b>	<b>Voorzieningen</b>	<b>0,00</b>	<b>3 692 611,00</b>
1601000	Pensioenverbintenis mandatarissen Stad en OCMW	0,00	3 692 611,00
<b>17</b>	<b>Financiële schulden</b>	<b>0,00</b>	<b>4 876 580,28</b>
1721000	Leasingschuld Farys	0,00	0,00
<b>173</b>	<b>Schulden aan kredietinstellingen</b>	<b>0,00</b>	<b>4 876 580,28</b>
1733000	Schulden aan kredietinstellingen aangegaan door het bestuur	0,00	0,00
1733100	Schulden aan Belfius	0,00	1 756 896,09
1733200	Schulden aan BNP Paribas Fortis	0,00	1 041 232,47
1733300	Schulden aan ING	0,00	1 661 794,03
1733400	Schulden aan KBC	0,00	416 657,69
<b>2</b>	<b>Vaste activa</b>	<b>50 018 211,29</b>	<b>0,00</b>
<b>21</b>	<b>Immateriële vaste activa</b>	<b>169 495,67</b>	<b>0,00</b>
<b>214</b>	<b>Plannen en studies</b>	<b>169 495,67</b>	<b>0,00</b>
2140000	Plannen en studies - AW	255 736,67	0,00
2140007	Plannen en studies - in uitvoering	103 149,43	0,00
2140009	Plannen en studies - AF	0,00	189 390,43
<b>22</b>	<b>Terreinen, gebouwen, wegen en andere infrastructuur</b>	<b>24 061 023,32</b>	<b>0,00</b>
<b>220</b>	<b>Terreinen - gemeenschapsgoederen</b>	<b>2 897 124,61</b>	<b>0,00</b>
2201000	Terreinen - AW	2 897 124,61	0,00

Alg. Rek.	Omschrijving	Saldo	
		Debet	Credit
<b>221</b>	<b>Gebouwen - gemeenschapsgoederen</b>	<b>12 573 739,86</b>	<b>0,00</b>
2210000	Gebouwen - AW	4 385 540,98	0,00
2210009	Gebouwen - AF	0,00	2 110 359,78
2211000	Gebouwen - groot onderhoud en inrichting - AW	217 147,96	0,00
2211007	Gebouwen, groot onderhoud - in uitvoering	47 570,08	0,00
2211009	Gebouwen - groot onderhoud en inrichting - AF	0,00	52 021,81
2212000	Gebouwen voor jeugd, sport, cultuur, bib, bko en eredienst	13 526 055,68	0,00
2212009	Gebouwen voor sport, cultuur en eredienst - AF	0,00	5 138 986,71
2213000	Schoolgebouwen	2 268 190,64	0,00
2213009	Schoolgebouwen - AF	0,00	1 185 089,65
2214000	Industriële en uitbatingsgebouwen (site infrax)	798 414,98	0,00
2214009	Industriële en uitbatingsgebouwen - AF	0,00	182 722,51
<b>222</b>	<b>Bebouwde terreinen - gemeenschapsgoederen</b>	<b>312 452,66</b>	<b>0,00</b>
2220000	Bebouwde terreinen - AW	457 821,05	0,00
2220009	Bebouwde terreinen - AF	0,00	449 060,34
2221000	Uitrusting en inrichting bebouwde terreinen - AW	282 132,04	0,00
2221007	Uitrusting en inrichting bebouwde terreinen - in uitvoering	44 046,18	0,00
2221009	Uitrusting en inrichting bebouwde terreinen - AF	0,00	28 038,33
2225200	Uitrusting en buitengewoon onderhoud parken, tuinen, begr.pl , sport- en speeltuinen	6 940,08	0,00
2225209	Uitrusting en buitengewoon onderhoud parken, tuinen, begr.pl , sport- en speeltuinen - AF	0,00	1 388,02
<b>224</b>	<b>Wegen</b>	<b>7 514 952,30</b>	<b>0,00</b>
2240000	Wegen - AW	13 346 674,06	0,00
2240009	Wegen - AF	0,00	10 880 393,21
2241000	Wegen - groot onderhoud en inrichting - AW	1 445 179,04	0,00
2241007	Wegen - groot onderhoud en inrichting - in uitvoering	3 927 857,72	0,00
2241009	Wegen - groot onderhoud en inrichting - AF	0,00	324 365,31
<b>225</b>	<b>Overige infrastructuur betreffende de wegen</b>	<b>709 558,60</b>	<b>0,00</b>
2250000	Overige infrastructuur - openbare verlichting	1 432 451,30	0,00
2250007	Overige infrastructuur - openbare verlichting - in uitvoering	13 589,66	0,00
2250009	Overige infrastructuur - openbare verlichting - AF	0,00	856 191,40
2251000	Straatmeubilair en verkeerssignalisatie	192 968,54	0,00
2251009	Straatmeubilair en verkeerssignalisatie AF	0,00	111 902,06
2252000	Overige infrastructuur - glasvezelverbinding	42 245,84	0,00
2252009	Overige infrastructuur - glasvezelverbinding - AF	0,00	3 603,28
<b>226</b>	<b>Waterlopen en waterbekkens</b>	<b>53 195,29</b>	<b>0,00</b>
2260000	Waterlopen en waterbekkens - AW	308 106,80	0,00
2260009	Waterlopen en waterbekkens - AF	0,00	254 911,51
<b>23</b>	<b>Installaties, machines en uitrusting</b>	<b>181 556,71</b>	<b>0,00</b>
2300000	Installaties, machines en uitrusting - AW	545 769,12	0,00
2300009	Installaties, machines en uitrusting - AF	0,00	364 212,41
<b>24</b>	<b>Meubilair, kantooruitrusting en rollend materieel</b>	<b>476 618,86</b>	<b>0,00</b>
2400000	Meubilair - AW	26 521,49	0,00
2400009	Meubilair - AF	0,00	10 916,19
2402000	Informaticamateriaal - AW	418 846,71	0,00
2402009	Informaticamateriaal - AF	0,00	291 517,53
2410000	Rollend materieel - AW	833 875,53	0,00
2410009	Rollend materieel - AF	0,00	500 191,15
2500000	Terreinen en gebouwen in leasing	0,00	0,00



Alg. Rek.	Omschrijving	Saldo	
		Debet	Credit
<b>26</b>	<b>Overige materiële vaste activa</b>	<b>1 366 622,75</b>	<b>0,00</b>
2600000	Terreinen en gebouwen - overige materiële vaste activa - Aanschaffingswaarde	1 713 236,93	0,00
2600009	Terreinen en gebouwen - overige materiële vaste activa - AF	0,00	346 614,18
<b>27</b>	<b>Erfgoed</b>	<b>4,00</b>	<b>0,00</b>
2750000	Roerend kunstpatrimonium	4,00	0,00
<b>28</b>	<b>Financiële vaste activa</b>	<b>23 762 889,98</b>	<b>0,00</b>
<b>281</b>	<b>Belangen in en vorderingen op intergemeentelijke samenwerkingsverbanden en soortgelijke entiteiten</b>	<b>13 219 782,82</b>	<b>0,00</b>
2810000	Belangen in intergemeentelijke samenwerkingsverbanden en soortgelijke entiteiten - aanschaffingswaarde	13 223 157,82	0,00
2811000	Belangen in intergemeentelijke samenwerkingsverbanden en soortgelijke entiteiten - nog te storten bedragen (-)	0,00	3 375,00
2840000	Andere aandelen - aanschaffingswaarde	11 699 728,74	0,00
2841000	Andere aandelen - nog te storten bedragen (-)	0,00	1 156 621,58
<b>4</b>	<b>Vorderingen en schulden op korte termijn</b>	<b>0,00</b>	<b>694 453,63</b>
<b>40</b>	<b>Vorderingen uit ruiltransacties</b>	<b>256 416,59</b>	<b>0,00</b>
4000000	Werkingsvorderingen	248 933,23	0,00
4040000	Te innen opbrengsten uit ruiltransacties (oa intresten)	0,00	0,00
4050000	Betaalde borgtochten	405,00	0,00
4050100	Terug te vorderen deelneming	0,00	0,00
4060000	Betaalde vooruitbetalingen	0,00	0,00
4060100	Provisie OBU'S	133,75	0,00
4060200	Provisie bodemattesten OVAM	382,00	0,00
<b>407</b>	<b>Vorderingen uit ruiltransacties - dubieuze debiteuren</b>	<b>10 100,63</b>	<b>0,00</b>
4070000	Werkingsvorderingen dubieuze debiteuren	10 100,63	0,00
<b>409</b>	<b>Vorderingen uit ruiltransacties - geboekte waardeverminderingen</b>	<b>0,00</b>	<b>3 538,02</b>
4090000	Geboekte waardeverminderingen	0,00	3 538,02
<b>41</b>	<b>Vorderingen uit niet-ruiltransacties</b>	<b>1 979 580,33</b>	<b>0,00</b>
4110000	Terug te vorderen btw	0,00	0,00
<b>413</b>	<b>Vorderingen uit fiscale opbrengsten en uit recuperatie van specifieke kosten van de sociale dienst</b>	<b>568 049,57</b>	<b>0,00</b>
4130000	Fiscale vorderingen	568 049,57	0,00
<b>415</b>	<b>Vorderingen uit subsidies</b>	<b>1 328 677,12</b>	<b>0,00</b>
4151000	Vorderingen wegens investeringssubsidies	1 120 617,76	0,00
4153000	Vorderingen wegens werkingsubsidies	41 522,60	0,00
4153200	Te ontvangen subsidies in het gemeentefonds	166 536,76	0,00
4153300	Te ontvangen subsidies voor geko-personeel	0,00	0,00
4160000	Diverse operationele vorderingen uit niet-ruiltransacties - nominale waarde	57 833,01	0,00
<b>417</b>	<b>Vorderingen uit niet-ruiltransacties - dubieuze debiteuren</b>	<b>47 682,23</b>	<b>0,00</b>
4170000	Dubieuze debiteuren van belastingen en subsidies	47 682,23	0,00
<b>419</b>	<b>Vorderingen uit niet-ruiltransacties - geboekte waardeverminderingen</b>	<b>0,00</b>	<b>22 661,60</b>
4190000	Geboekte waardeverminderingen op belastingen en subsidies	0,00	22 661,60
<b>42</b>	<b>Schulden op lange termijn die binnen het jaar vervallen</b>	<b>0,00</b>	<b>791 759,53</b>
<b>423</b>	<b>Schulden aan kredietinstellingen</b>	<b>0,00</b>	<b>791 759,53</b>
4233000	Schulden aan kredietinstellingen aangegaan door het bestuur	0,00	791 759,53

Alg. Rek.	Omschrijving	Saldo	
		Debet	Credit
<b>44</b>	<b>Diverse schulden uit ruiltransacties</b>	<b>0,00</b>	<b>1 494 592,48</b>
<b>440</b>	<b>Leveranciers</b>	<b>0,00</b>	<b>598 546,84</b>
4400000	Leveranciers	0,00	598 546,84
<b>444</b>	<b>Te ontvangen facturen</b>	<b>0,00</b>	<b>130 565,52</b>
4440000	Te ontvangen facturen	0,00	130 565,52
<b>445</b>	<b>Vervallen kapitaalaflossingen en vervallen intrest</b>	<b>0,00</b>	<b>96 885,39</b>
4453000	Vervallen kapitaalaflossingen en vervallen intrest aan kredietinstellingen	0,00	96 885,39
<b>449</b>	<b>Overige schulden uit ruiltransacties</b>	<b>0,00</b>	<b>668 594,73</b>
4491000	Ontvangen vooruitbetalingen	0,00	69 262,75
4491100	Ontvangen vooruitbetalingen APB	0,00	0,00
4491200	Ontvangen vooruitbetalingen van huur	0,00	0,00
4491300	Ontvangen vooruitbetalingen containerpark	0,00	23 794,60
4493000	Ontvangen borgtochten	0,00	572 087,38
4493100	Ontvangen waarborgen	0,00	3 450,00
<b>45</b>	<b>Schulden met betrekking tot bezoldigingen en sociale lasten</b>	<b>0,00</b>	<b>176 199,74</b>
4530000	Ingehouden voorheffing	0,00	136 687,15
4540000	Rijksdienst voor Sociale Zekerheid	0,00	10 544,49
4550000	Bezoldigingen	0,00	28 968,10
4590000	Andere schulden met betrekking tot bezoldigingen en sociale lasten	0,00	0,00
<b>46</b>	<b>Voorzieningen</b>	<b>0,00</b>	<b>401 520,00</b>
4610000	Voorzieningen voor vakantiegeld	0,00	401 520,00
<b>47</b>	<b>Schulden met betrekking tot belastingen</b>	<b>0,00</b>	<b>21 270,98</b>
4750000	Te betalen btw	0,00	0,00
4751000	Centralisatierekening BTW	0,00	21 270,98
4760000	Andere te betalen belastingen en taksen	0,00	0,00
<b>48</b>	<b>Diverse schulden uit niet-ruiltransacties</b>	<b>0,00</b>	<b>45 107,82</b>
4890000	Te betalen toegestane subsidies	0,00	0,00
4890010	Terugbetaling van dubbel betaalde belastingen	0,00	115,00
4890020	Andere diverse schulden uit niet-ruiltransacties	0,00	44 992,82
<b>49</b>	<b>Overlopende rekeningen, vorderingen op lange termijn die bin nen het jaar vervallen en wachtrekeningen</b>	<b>0,00</b>	<b>0,00</b>
4990000	Te identificeren inningen	0,00	0,00
4990010	Fiscale ontvangsten via scharnierrekening	0,00	0,00
4990020	Fiscale ontvangsten via Kas of niet-scharnierrekening	0,00	0,00
4990030	Fondsenbewegingen	0,00	0,00
<b>5</b>	<b>Geldbeleggingen en liquide middelen</b>	<b>7 138 976,66</b>	<b>0,00</b>
<b>55</b>	<b>Kredietinstellingen</b>	<b>7 130 850,40</b>	<b>0,00</b>
5500000	RC Belfius	308 943,76	0,00
5500070	RC Belfius Kampeerterein	261,27	0,00
5500080	RC Digitale cadeaubonnen	443,92	0,00
5500090	RC Belfius Bibliotheek	75,10	0,00
5500100	RC Belfius BC Containerpark	0,00	0,00
5500110	RC Belfius Cultuur	2 000,00	0,00
5500120	RC Belfius BC Sport	1 000,00	0,00
5500130	RC Belfius Pensioenverzekering	416,83	0,00
5500140	RC Belfius BC Burgerzaken	29 202,57	0,00
5500160	RC Belfius Vuilniszakken	0,00	0,00
5500170	RC Belfius BC Speelpleinwerking	0,00	0,00

Alg. Rek.	Omschrijving	Saldo	
		Debet	Credit
5500180	Belfius uitgaande facturen	1 000,00	0,00
5500190	RC Belfius activiteit speelpleinwerking	4 232,98	0,00
5500200	RC BNP Paribas Fortis	92 777,72	0,00
5500300	RC ING	0,00	63 231,46
5500400	RC Postchequerekening	129 708,63	0,00
5500500	RC KBC	2 241,88	0,00
5510000	Belfius Treasury Special	671 574,07	0,00
5510100	Belfius Treasury	4 698 257,82	0,00
5510220	BNP Paribas Fortis Growth Deposit Account	500 692,29	0,00
5510300	ING Bonus Account	500 286,19	0,00
5510400	Beleggingen <1jr Post	966,83	0,00
5510500	KBC Spaarrekening PLUS	250 000,00	0,00
<b>57</b>	<b>Kassen</b>	<b>8 126,26</b>	<b>0,00</b>
5700000	Kasrekening Financiële dienst	1 722,80	0,00
5700100	Kasrekening Burgerzaken	1 553,39	0,00
5700200	Kasrekening Zomerloos	2 025,00	0,00
5700300	Mastercard Red Prepaid	2 725,07	0,00
5700400	Kasrekening Bibliotheek	100,00	0,00
<b>58</b>	<b>Interne overboekingen</b>	<b>0,00</b>	<b>0,00</b>
5800000	Interne overboekingen	0,00	0,00
5800010	Interne overboekingen pensioenfonds	0,00	0,00
5890000	Interne Rekening Courant	0,00	0,00
<b>6</b>	<b>Kosten</b>	<b>16 157 098,92</b>	<b>0,00</b>
<b>60</b>	<b>Verbruikte goederen</b>	<b>36 754,85</b>	<b>0,00</b>
<b>604</b>	<b>Aankoop voor verkoop</b>	<b>36 754,85</b>	<b>0,00</b>
6040100	Losse aankoop Goederen voor verkoop	7 383,30	0,00
6040200	Contract voor aankoop Goederen voor verkoop	29 371,55	0,00
<b>61</b>	<b>Diensten en diverse leveringen en interne facturering</b>	<b>1 987 836,17</b>	<b>0,00</b>
<b>610</b>	<b>Kosten voor onroerende goederen</b>	<b>122 542,05</b>	<b>0,00</b>
6100000	Huur en huurlasten van onroerende goederen	7 830,30	0,00
6103100	Aankoop materiaal voor Onderhoud en herstel in eigen beheer Gebouwen	74 754,71	0,00
6103200	Onderhoudscontract (incl. keuringen) Onderhoud en herstel Ge bouwen	15 709,83	0,00
6103300	Onderhoud en herstel door derden buiten onderhoudscontract G ebouwen	10 680,43	0,00
6103410	Aankoop poets- en toiletmateriaal	10 549,14	0,00
6103420	Reinigen ramen	2 037,36	0,00
6103430	Reinigen matten inkom	980,28	0,00
<b>611</b>	<b>Energie</b>	<b>144 092,06</b>	<b>0,00</b>
6110000	Elektriciteitsverbruik	56 824,62	0,00
6111000	Gasverbruik	36 137,40	0,00
6112100	Losse aankoop Brandstof (en olieproducten) voor voertuigen	53,40	0,00
6112200	Contract voor aankoop Brandstof voor voertuigen	40 879,13	0,00
6113000	Waterverbruik	10 197,51	0,00
<b>612</b>	<b>Verzekeringen</b>	<b>67 271,92</b>	<b>0,00</b>
6120100	BA en andere verzekeringen	7 111,93	0,00
6120200	Verzekering onroerende goederen	34 811,23	0,00
6120300	Verzekering rollend materieel	12 064,44	0,00
6120400	Hospitalisatieverzekering	13 284,32	0,00

Alg. Rek.	Omschrijving	Saldo	
		Debet	Credit
<b>613</b>	<b>Exploitatiekosten</b>	<b>1 035 587,76</b>	<b>0,00</b>
6130000	Werkingskosten (eigen of door derden) voor exploitatie van de dienst	472 638,87	0,00
6130110	Aankoop werkkledij	6 979,62	0,00
6130120	Contract (huur en onderhoud) werkkledij	9 984,49	0,00
6130210	Aankoop materiaal voor Onderhoud rollend materieel in eigen beheer	10 949,30	0,00
6130220	Onderhoud rollend materieel door derden	6 813,07	0,00
6130230	Huur rollend materieel	2 182,73	0,00
6130240	Keuringskosten rollend materieel	1 042,80	0,00
6131000	Contracten (huur, werking, onderhoud, keuring) voor de uitvoering van de dienst	246 688,73	0,00
6132100	Aankoop materiaal voor Onderhoud en herstel in eigen beheer Wegen	37 108,98	0,00
6132200	Onderhoudscontract Onderhoud en herstel Wegen	83 881,50	0,00
6132410	Sneeuwopruiming en ijzelbestrijding	3 851,14	0,00
6132420	Openbare verlichting	48 297,29	0,00
6133100	Aankoop materiaal voor Groenonderhoud in eigen beheer	24 100,37	0,00
6133200	Onderhoudscontract Groenonderhoud	51 205,97	0,00
6133300	Groenonderhoud door derden buiten onderhoudscontract	26 348,58	0,00
6134200	Onderhoudscontract Onderhoud en herstel Waterlopen	3 514,32	0,00
<b>614</b>	<b>Administratiekosten</b>	<b>501 853,60</b>	<b>0,00</b>
6140000	Kantoorbenodigdheden	1 673,15	0,00
6140110	Documentatie en abonnementen	4 989,18	0,00
6140120	Post- en frankeringskosten	26 728,73	0,00
6140130	Communicatiekosten (telefonie)	34 790,42	0,00
6140140	Receptie- en representatiekosten	23 236,24	0,00
6140150	Procedure- en vervolgingskosten	20 472,32	0,00
6140160	Opleidingskosten	19 235,09	0,00
6140170	Administratieve kosten	38 909,00	0,00
6140180	Schooluitstappen	1 050,00	0,00
6140190	Prijzen en speelgoed	179,70	0,00
6140200	Overige administratiekosten: Inbinden, drukwerk, publicaties ....	24 073,22	0,00
6140210	Kosten voor werving en selectie	21 781,76	0,00
6140220	Kosten informatica	246 764,06	0,00
6140230	Printkosten	20 543,47	0,00
6140250	Arbeidsgeneeskunde dienst	17 427,26	0,00
<b>616</b>	<b>Erelonen en vergoedingen</b>	<b>47 292,01</b>	<b>0,00</b>
6160100	Erelonen en vergoedingen expertises	3 033,93	0,00
6160200	Erelonen en vergoedingen ontwerp en studieopdrachten	25 782,48	0,00
6160300	Erelonen en vergoedingen consultancy	18 475,60	0,00
<b>617</b>	<b>Uitzendkrachten</b>	<b>69 196,77</b>	<b>0,00</b>
6170000	Uitzendkrachten en personen ter beschikking gesteld van het bestuur	69 196,77	0,00
<b>62</b>	<b>Bezoldigingen, sociale lasten en pensioenen</b>	<b>5 397 278,64</b>	<b>0,00</b>
<b>620</b>	<b>Bezoldigingen en rechtstreekse sociale voordelen</b>	<b>4 149 911,95</b>	<b>0,00</b>
6200100	Bezoldiging Mandatarissen	204 938,28	0,00
6200110	Bezoldiging Niet beschermde mandatarissen	126 494,45	0,00
6200200	Bezoldiging Raadsleden	35 981,44	0,00
6200300	Bezoldiging leden Gecorocommissie	2 538,84	0,00
6201000	Bezoldiging Vastbenoemden	859 691,91	0,00

Alg. Rek.	Omschrijving	Saldo	
		Debet	Credit
6202100	Bezoldiging Tijdelijken en contractuelen	1 912 018,08	0,00
6202400	Bezoldiging Erkentelijkheidspremie vrijw. brandw.	7 778,95	0,00
6204100	Bezoldiging Monitoren	22 805,15	0,00
6204200	Bezoldiging Studenten	12 867,11	0,00
6204300	Bezoldiging Vrijwilligers (omzendbrief 5 maa 1999)	17 597,97	0,00
6204400	Bezoldiging Juryleden	1 823,46	0,00
6207000	Onderwijzend personeel ten laste van het bestuur (middagtoezicht)	3 530,21	0,00
6207100	Onderwijzend personeel ten laste van het bestuur (aankoop tivoli uren)	37 051,55	0,00
6208000	Onderwijzend personeel ten laste van andere overheden	904 794,55	0,00
<b>621</b>	<b>Werkgeversbijdragen wettelijke verzekeringen</b>	<b>843 970,73</b>	<b>0,00</b>
6210110	Werkgeversbijdragen wettelijke verzekering Niet beschermde mandatarissen	12 990,05	0,00
6211000	Werkgeversbijdragen wettelijke verzekering Vastbenoemden	120 024,52	0,00
6211010	Werkgeversbijdragen wettelijke verzekering Pensioen Vastben	235 887,93	0,00
6212100	Werkgeversbijdragen wettelijke verzekering Tijdelijken en contractuelen	548 541,80	0,00
6212400	Werkgeversbijdragen wettelijke verzekering Erkentelijkheidspremie vrijw. brandw.	339,42	0,00
6214200	Werkgeversbijdragen wettelijke verzekering Studenten	697,40	0,00
6219000	Werkgeversbijdrage sociale maribel (-)	0,00	74 510,39
<b>622</b>	<b>Werkgeversbijdragen voor bovenwettelijke verzekeringen</b>	<b>101 465,65</b>	<b>0,00</b>
6222000	Tweede pensioenpijler tijdelijke contractuelen	38 033,41	0,00
6222100	Tweede pensioenpijler - Patronale bijdrage bij betaling premie	6 383,27	0,00
6223000	Tweede pensioenpijler vastbenoemden	57 048,97	0,00
<b>623</b>	<b>Overige personeelskosten</b>	<b>164 582,31</b>	<b>0,00</b>
6230100	Fietsvergoeding	5 370,10	0,00
6230200	Kilometervergoeding	9 183,56	0,00
6230300	Maaltijdcheques	77 863,50	0,00
6230400	ABA	15 700,01	0,00
6230500	Anciënniteitspremie	8 405,25	0,00
6230600	Kosten WG	5 710,88	0,00
6230700	Arbeidsongevallenverzekering	29 071,42	0,00
6230800	Gemeenschappelijke sociale dienst	3 824,29	0,00
6231000	Geschenkcheques	5 140,00	0,00
6231100	Tussenkost in vakbondspremies	4 003,30	0,00
6231200	Premies voor personeel i.k.v. medewerkerstevredenheid	310,00	0,00
<b>624</b>	<b>Pensioenen en soortgelijke verplichtingen</b>	<b>137 348,00</b>	<b>0,00</b>
6240000	Pensioenen Politiek personeel	137 348,00	0,00
<b>63</b>	<b>Afschrijvingen, waardeverminderingen en voorzieningen voor risico's en kosten</b>	<b>3 801 227,26</b>	<b>0,00</b>
6301000	Afschrijvingen op immateriële vaste activa	26 784,56	0,00
6302000	Afschrijvingen op materiële vaste activa	1 588 119,50	0,00
<b>634</b>	<b>Waardevermindering op werkingsvorderingen op korte termijn</b>	<b>2 273,69</b>	<b>0,00</b>
6340000	Waardevermindering op werkingsvorderingen op korte termijn - toevoeging	2 421,00	0,00
6341000	Waardevermindering op werkingsvorderingen op korte termijn - terugneming (-)	0,00	147,31

Alg. Rek.	Omschrijving	Saldo	
		Debet	Credit
<b>635</b>	<b>Voorzieningen voor pensioenen en soortgelijke verplichtingen</b>	<b>2 183 963,00</b>	<b>0,00</b>
6350000	Voorziening voor pensioenen en soortgelijke verplichtingen - toevoeging	2 183 963,00	0,00
<b>636</b>	<b>Voorzieningen voor vakantiegeld</b>	<b>86,51</b>	<b>0,00</b>
6360000	Voorziening voor vakantiegeld - toevoeging	86,51	0,00
<b>64</b>	<b>Toegestane werkingssubsidies en andere operationele kosten</b>	<b>4 789 620,34</b>	<b>0,00</b>
<b>640</b>	<b>Belastingen en taken</b>	<b>54 316,41</b>	<b>0,00</b>
6400100	Roerende voorheffing	295,61	0,00
6400200	Onroerende voorheffing	43 835,15	0,00
6400300	Belasting en taken op rollend materieel	112,25	0,00
6400400	Reprobel	1 996,96	0,00
6400500	Sabam	855,60	0,00
6400600	Billijke vergoeding	6 745,55	0,00
6400700	FAVV	173,71	0,00
6400900	Overige belasting en taken	301,58	0,00
<b>642</b>	<b>Minderwaarde op de realisatie van operationele vorderingen</b>	<b>4 342,43</b>	<b>0,00</b>
6420100	Onwaarden op werkingsoverdrachten	990,33	0,00
6420300	Onwaarden op belastingontvangsten	3 352,10	0,00
<b>649</b>	<b>Toegestane werkingssubsidies</b>	<b>4 730 961,50</b>	<b>0,00</b>
6491000	Toegestane werkingssubsidies aan verenigingen en bedrijven	110 005,96	0,00
6492000	Toegestane werkingssubsidies aan gezinnen	7 114,34	0,00
6493000	Toegestane werkingssubsidies aan IVOO	391 493,23	0,00
6493010	Toegestane werkingssubsidies aan de Middenkustpolder	526,50	0,00
6493020	Toegestane werkingssubsidies aan Politiezone	1 090 192,00	0,00
6493030	Toegestane werkingssubsidies aan Hulpverleningszone	460 779,00	0,00
6493040	Toegestane werkingssubsidies aan Jogi	6 082,50	0,00
6493050	Toegestane werkingssubsidies aan Woonpunt	41 619,74	0,00
6493060	Toegestane werkingssubsidies aan Ginter	3 618,90	0,00
6493070	Toegestane werkingssubsidies aan Polderrand	2 169,00	0,00
6493080	Toegestane werkingssubsidies aan TMVW	826 629,05	0,00
6493090	Toegestane werkingssubsidies aan kerkfabrieken	110 380,00	0,00
6493100	Toegestane werkingssubsidies aan scholengemeenschap	70 167,40	0,00
6493110	Toegestane werkingssubsidies aan OCMW	1 590 236,00	0,00
6493120	Toegestane werkingssubsidies voor intergemeentelijke GIS-coördinator	19 852,88	0,00
6494200	Tussenkost aan Stad/OCMW in personeel en werking	95,00	0,00
<b>65</b>	<b>Financiële kosten</b>	<b>138 496,72</b>	<b>0,00</b>
<b>650</b>	<b>Kosten van schulden</b>	<b>138 193,74</b>	<b>0,00</b>
6500000	Intrest leningen tlv bestuur	138 193,74	0,00
<b>657</b>	<b>Diverse financiële kosten</b>	<b>302,62</b>	<b>0,00</b>
6570100	Bankkosten	262,62	0,00
6570200	Verwijlntresten	15,00	0,00
6570300	Eeuwigdurende rente	25,00	0,00
<b>659</b>	<b>Diverse financiële kosten</b>	<b>0,36</b>	<b>0,00</b>
6590000	Betalingsverschillen	0,36	0,00
<b>66</b>	<b>Uitzonderlijke kosten</b>	<b>5 884,94</b>	<b>0,00</b>
<b>664</b>	<b>Toegestane investeringssubsidies</b>	<b>5 884,94</b>	<b>0,00</b>
6640200	Toegestane investeringssubsidies aan de kerkfabrieken	5 884,94	0,00

Alg. Rek.	Omschrijving	Saldo	
		Debet	Credit
<b>7</b>	<b>Opbrengsten</b>	<b>0,00</b>	<b>16 157 098,92</b>
<b>70</b>	<b>Opbrengsten uit de werking</b>	<b>0,00</b>	<b>915 765,86</b>
<b>700</b>	<b>Opbrengsten uit verkoop</b>	<b>0,00</b>	<b>42 481,73</b>
7000000	Opbrengsten uit verkoop	0,00	42 481,73
<b>701</b>	<b>Opbrengsten uit prestaties</b>	<b>0,00</b>	<b>539 504,35</b>
7010000	Opbrengsten uit prestaties	0,00	539 504,35
<b>702</b>	<b>Opbrengsten uit verhuur</b>	<b>0,00</b>	<b>155 806,17</b>
7020100	Opbrengsten uit verhuur van onroerende goederen	0,00	148 952,79
7020200	Opbrengsten uit verhuur van roerende goederen	0,00	6 853,38
<b>703</b>	<b>Overige opbrengsten</b>	<b>0,00</b>	<b>177 973,61</b>
7030000	Opbrengsten uit concessies	0,00	120 936,82
7031000	Terugvordering geprefinancierde werkingskosten Strand en Polder	0,00	57 036,79
<b>73</b>	<b>Fiscale opbrengsten en boetes</b>	<b>0,00</b>	<b>7 766 967,24</b>
<b>730</b>	<b>Aanvullende belastingen</b>	<b>0,00</b>	<b>7 094 584,91</b>
7300000	Onroerende voorheffing	0,00	3 004 504,55
7301000	Aanvullende personenbelasting	0,00	3 890 900,45
7302000	Belasting op motorrijtuigen	0,00	197 029,31
7309000	Opcentiemen leegstand bedrijfsruimte	0,00	2 150,60
<b>733</b>	<b>Belastingen inzake openbare hygiëne</b>	<b>0,00</b>	<b>204 645,00</b>
7332100	Algemene milieubelasting	0,00	204 645,00
<b>734</b>	<b>Bedrijfsbelastingen</b>	<b>0,00</b>	<b>261 214,28</b>
7340000	Algemene bedrijfsbelasting	0,00	158 398,00
7340300	Belasting op zandgroeven	0,00	19 289,05
7342400	Belasting op verspreiding reclamedrukwerk	0,00	83 527,23
<b>736</b>	<b>Belastingen op het gebruik van het openbaar domein</b>	<b>0,00</b>	<b>24 910,98</b>
7360000	Belasting op plaatsrecht markt	0,00	15 149,08
7360100	Belasting op plaatsrecht kermis	0,00	1 590,00
7360300	Belasting op verkooppunten eetwaren om mee te nemen	0,00	150,00
7360600	Belasting op automatisch verdelers	0,00	300,00
7360700	Standplaats huurrijtuigen	0,00	2 129,82
7360800	Belasting op terrassen	0,00	2 801,58
7361000	Belasting op torenkranen, containers ea.	0,00	2 790,50
<b>737</b>	<b>Belastingen op patrimonium</b>	<b>0,00</b>	<b>181 612,07</b>
7371000	Belasting op onbebouwde gronden	0,00	40 162,07
7374100	Belasting op leegstand van woningen en tweede verblijven	0,00	141 450,00
<b>74</b>	<b>Subsidies en andere operationele opbrengsten</b>	<b>0,00</b>	<b>5 424 736,48</b>
<b>740</b>	<b>Werkingsubsidies</b>	<b>0,00</b>	<b>4 816 201,00</b>
7400000	Gemeentefonds	0,00	3 013 153,64
7402000	Gemeentelijke sectorale subsidies	0,00	191 923,85
7402100	Bijdrage regularisatiepremie - contingentgesco's	0,00	336 871,28
7402200	Compensatie energiezuinige woningen	0,00	26 357,40
7402300	Compensatie sociaal verhuurkantoor (SVK)	0,00	3 861,34
7403000	Eliacompensatie	0,00	142 798,89
7405100	Bijdrage hogere overheid voor personeelsuitgaven	0,00	910 941,78
7405400	Bijdrage voor werkingsuitgaven	0,00	163 976,12
7405500	Bijdrage van Stad/OCMW in personeel en werking	0,00	26 316,70
<b>744</b>	<b>Inhouding pensioen</b>	<b>0,00</b>	<b>16 046,04</b>
7440000	Inhouding pensioen mandatarissen	0,00	16 046,04

Alg. Rek.	Omschrijving	Saldo	
		Debet	Credit
<b>745</b>	<b>Opbrengsten uit terugvorderingen en recuperaties</b>	<b>0,00</b>	<b>453 618,77</b>
7450100	Terugvorderingen en recuperaties van kosten	0,00	42 147,60
7450200	Terugvordering van werken uitgevoerd voor rekening van derden	0,00	5 858,17
7450300	Terugvordering personeelskosten TMWW	0,00	404 413,00
7450400	Terugvordering R/C KEGistel	0,00	1 200,00
<b>746</b>	<b>Opbrengsten uit creditnota's en ristorno's</b>	<b>0,00</b>	<b>119 388,04</b>
7460100	Creditnota's en ristorno's	0,00	67 682,49
7460200	Schadevergoedingen	0,00	4 344,99
7460300	Terugbetaling verzekeringsmaatschappij	0,00	47 360,56
<b>747</b>	<b>Opbrengsten uit inhouding mandaten</b>	<b>0,00</b>	<b>19 482,63</b>
7470100	WN-bijdrage MTC	0,00	18 082,63
7470200	VVAA Telefoonkosten	0,00	1 400,00
<b>75</b>	<b>Financiële opbrengsten</b>	<b>0,00</b>	<b>1 219 251,56</b>
<b>750</b>	<b>Opbrengsten uit financiële vaste activa</b>	<b>0,00</b>	<b>929 572,79</b>
7500000	Opbrengsten uit financiële vaste activa	0,00	929 572,79
<b>751</b>	<b>Opbrengsten uit vlottende activa</b>	<b>0,00</b>	<b>985,34</b>
7510000	Intresten R/C	0,00	0,00
7510100	Intresten Termijnrekeningen	0,00	985,34
<b>753</b>	<b>Kapitaal- en intrestsubsidies</b>	<b>0,00</b>	<b>287 739,76</b>
7530000	In resultaat genomen kapitaalsubsidies en schenkingen	0,00	287 739,76
<b>759</b>	<b>Andere financiële opbrengsten</b>	<b>0,00</b>	<b>953,67</b>
7590000	Andere financiële opbrengsten	0,00	953,67
7630000	Meerwaarde op de realisatie van financiële, materiële en immateriële activa	0,00	1 694,00
7930000	Operationeel tekort van het boekjaar	0,00	828 683,78
Totaal		104 052 998,44	104 052 998,44



# **OFFICIELE SCHEMA'S**

## **6. Officiële schema's**

# J1: De financiële doelstellingenrekening

# Jaarrekening 2019

	Jaarrekening			Eindbudget			Initieel budget		
	Uitgaven	Ontvangsten	Saldo	Uitgaven	Ontvangsten	Saldo	Uitgaven	Ontvangsten	Saldo
<b>Beleidsdomein ALGBEST</b>	<b>4 063 635,44</b>	<b>279 064,14</b>	<b>-3 784 571,30</b>	<b>4 546 921,53</b>	<b>297 471,11</b>	<b>-4 249 450,42</b>	<b>4 217 331,00</b>	<b>268 051,00</b>	<b>-3 949 280,00</b>
Prioritaire beleidsdoelstellingen	53 218,63		-53 218,63	71 206,41		-71 206,41	34 701,00		-34 701,00
Exploitatie	7 339,77		-7 339,77	16 434,00		-16 434,00	19 701,00		-19 701,00
Investerings	45 878,86		-45 878,86	54 772,41		-54 772,41	15 000,00		-15 000,00
Andere									
Overig beleid	4 010 416,81	279 064,14	-3 731 352,67	4 475 715,12	297 471,11	-4 178 244,01	4 182 630,00	268 051,00	-3 914 579,00
Exploitatie	3 883 846,62	274 870,14	-3 608 976,48	4 172 369,55	294 971,11	-3 877 398,44	4 046 130,00	265 551,00	-3 780 579,00
Investerings	126 570,19	4 194,00	-122 376,19	303 345,57	2 500,00	-300 845,57	136 500,00	2 500,00	-134 000,00
Andere									
<b>Beleidsdomein ALGFIN</b>	<b>1 083 395,09</b>	<b>11 489 633,69</b>	<b>10 406 238,60</b>	<b>1 283 347,30</b>	<b>11 126 542,60</b>	<b>9 843 195,30</b>	<b>1 884 215,81</b>	<b>12 921 355,00</b>	<b>11 037 139,19</b>
Prioritaire beleidsdoelstellingen									
Exploitatie									
Investerings									
Andere									
Overig beleid	1 083 395,09	11 489 633,69	10 406 238,60	1 283 347,30	11 126 542,60	9 843 195,30	1 884 215,81	12 921 355,00	11 037 139,19
Exploitatie	229 630,76	11 489 602,44	11 259 971,68	254 075,97	11 126 542,60	10 872 466,63	294 221,00	10 921 355,00	10 627 134,00
Investerings	22 223,70	31,25	-22 192,45	197 730,70		-197 730,70	758 454,18		-758 454,18
Andere	831 540,63		-831 540,63	831 540,63		-831 540,63	831 540,63	2 000 000,00	1 168 459,37
<b>Beleidsdomein LEREN</b>	<b>1 144 073,69</b>	<b>1 102 884,15</b>	<b>-41 189,54</b>	<b>1 097 129,79</b>	<b>1 042 611,43</b>	<b>-54 518,36</b>	<b>1 021 310,00</b>	<b>971 201,00</b>	<b>-50 109,00</b>
Prioritaire beleidsdoelstellingen									
Exploitatie									
Investerings									
Andere									
Overig beleid	1 144 073,69	1 102 884,15	-41 189,54	1 097 129,79	1 042 611,43	-54 518,36	1 021 310,00	971 201,00	-50 109,00
Exploitatie	1 144 073,69	1 102 884,15	-41 189,54	1 097 129,79	1 042 611,43	-54 518,36	1 021 310,00	971 201,00	-50 109,00
Investerings									
Andere									

# J1: De financiële doelstellingenrekening

Jaarrekening 2019

	Jaarrekening			Eindbudget			Initieel budget		
	Uitgaven	Ontvangsten	Saldo	Uitgaven	Ontvangsten	Saldo	Uitgaven	Ontvangsten	Saldo
<b>Beleidsdomein MILIEU</b>	<b>948 137,79</b>	<b>420 948,60</b>	<b>-527 189,19</b>	<b>1 028 267,45</b>	<b>363 574,00</b>	<b>-664 693,45</b>	<b>997 147,00</b>	<b>438 674,00</b>	<b>-558 473,00</b>
Prioritaire beleidsdoelstellingen	3 529,08	471,00	-3 058,08	3 700,00		-3 700,00	3 700,00		-3 700,00
Exploitatie	3 529,08	471,00	-3 058,08	3 700,00		-3 700,00	3 700,00		-3 700,00
Investeringen									
Andere									
Overig beleid	944 608,71	420 477,60	-524 131,11	1 024 567,45	363 574,00	-660 993,45	993 447,00	438 674,00	-554 773,00
Exploitatie	914 909,26	420 477,60	-494 431,66	994 868,00	363 574,00	-631 294,00	993 447,00	438 674,00	-554 773,00
Investeringen	29 699,45		-29 699,45	29 699,45		-29 699,45			
Andere									
<b>Beleidsdomein ONDERNEMEN</b>	<b>71 870,65</b>	<b>30 345,81</b>	<b>-41 524,84</b>	<b>86 153,15</b>	<b>26 950,00</b>	<b>-59 203,15</b>	<b>67 954,00</b>	<b>25 164,00</b>	<b>-42 790,00</b>
Prioritaire beleidsdoelstellingen	1 447,09	2 401,13	954,04	2 150,00	1 750,87	-399,13	2 150,00		-2 150,00
Exploitatie	1 447,09	2 401,13	954,04	2 150,00	1 750,87	-399,13	2 150,00		-2 150,00
Investeringen									
Andere									
Overig beleid	70 423,56	27 944,68	-42 478,88	84 003,15	25 199,13	-58 804,02	65 804,00	25 164,00	-40 640,00
Exploitatie	60 186,98	27 944,68	-32 242,30	72 654,01	25 199,13	-47 454,88	65 804,00	25 164,00	-40 640,00
Investeringen	10 236,58		-10 236,58	11 349,14		-11 349,14			
Andere									
<b>Beleidsdomein VEILIGHEID</b>	<b>1 619 891,44</b>	<b>62 591,64</b>	<b>-1 557 299,80</b>	<b>1 664 000,50</b>	<b>62 591,64</b>	<b>-1 601 408,86</b>	<b>1 564 473,00</b>	<b>62 593,00</b>	<b>-1 501 880,00</b>
Prioritaire beleidsdoelstellingen									
Exploitatie									
Investeringen									
Andere									
Overig beleid	1 619 891,44	62 591,64	-1 557 299,80	1 664 000,50	62 591,64	-1 601 408,86	1 564 473,00	62 593,00	-1 501 880,00
Exploitatie	1 619 891,44	62 591,64	-1 557 299,80	1 634 000,50	62 591,64	-1 571 408,86	1 564 473,00	62 593,00	-1 501 880,00
Investeringen				30 000,00		-30 000,00			
Andere									
<b>Beleidsdomein VRIJE TIJD</b>	<b>1 929 540,08</b>	<b>581 285,60</b>	<b>-1 348 254,48</b>	<b>2 007 191,65</b>	<b>640 041,37</b>	<b>-1 367 150,28</b>	<b>2 265 943,00</b>	<b>633 698,00</b>	<b>-1 632 245,00</b>
Prioritaire beleidsdoelstellingen	235 709,24		-235 709,24	290 734,54		-290 734,54	505 440,00		-505 440,00
Exploitatie	2 618,92		-2 618,92	5 440,00		-5 440,00	5 440,00		-5 440,00
Investeringen	233 090,32		-233 090,32	285 294,54		-285 294,54	500 000,00		-500 000,00
Andere									

# J1: De financiële doelstellingenrekening

# Jaarrekening 2019

	Jaarrekening			Eindbudget			Initieel budget		
	Uitgaven	Ontvangsten	Saldo	Uitgaven	Ontvangsten	Saldo	Uitgaven	Ontvangsten	Saldo
Overig beleid	1 693 830,84	581 285,60	-1 112 545,24	1 716 457,11	640 041,37	-1 076 415,74	1 760 503,00	633 698,00	-1 126 805,00
Exploitatie	1 693 830,84	581 285,60	-1 112 545,24	1 706 704,08	640 041,37	-1 066 662,71	1 760 503,00	633 698,00	-1 126 805,00
Investeringen				9 753,03		-9 753,03			
Andere									
<b>Beleidsdomein WONEN</b>	<b>2 372 764,09</b>	<b>2 339 830,26</b>	<b>-32 933,83</b>	<b>6 727 507,63</b>	<b>3 087 946,45</b>	<b>-3 639 561,18</b>	<b>5 029 579,03</b>	<b>1 194 682,65</b>	<b>-3 834 896,38</b>
Prioritaire beleidsdoelstellingen	371 797,64	55 052,00	-316 745,64	2 907 239,33	335 090,80	-2 572 148,53	2 336 347,07	196 690,65	-2 139 656,42
Exploitatie	68 687,14		-68 687,14	68 774,26		-68 774,26	69 307,00		-69 307,00
Investeringen	303 110,50	55 052,00	-248 058,50	2 838 465,07	335 090,80	-2 503 374,27	2 267 040,07	196 690,65	-2 070 349,42
Andere									
Overig beleid	2 000 966,45	2 284 778,26	283 811,81	3 820 268,30	2 752 855,65	-1 067 412,65	2 693 231,96	997 992,00	-1 695 239,96
Exploitatie	1 128 025,13	1 050 136,30	-77 888,83	1 346 536,72	1 011 749,83	-334 786,89	1 389 016,00	997 992,00	-391 024,00
Investeringen	872 941,32	1 234 641,96	361 700,64	2 473 731,58	1 741 105,82	-732 625,76	1 304 215,96		-1 304 215,96
Andere									
<b>Beleidsdomein ZORG</b>	<b>1 591 970,00</b>	<b>26 316,70</b>	<b>-1 565 653,30</b>	<b>1 595 175,00</b>	<b>31 397,83</b>	<b>-1 563 777,17</b>	<b>1 595 175,00</b>	<b>39 847,00</b>	<b>-1 555 328,00</b>
Prioritaire beleidsdoelstellingen									
Exploitatie									
Investeringen									
Andere									
Overig beleid	1 591 970,00	26 316,70	-1 565 653,30	1 595 175,00	31 397,83	-1 563 777,17	1 595 175,00	39 847,00	-1 555 328,00
Exploitatie	1 591 970,00	26 316,70	-1 565 653,30	1 595 175,00	31 397,83	-1 563 777,17	1 595 175,00	39 847,00	-1 555 328,00
Investeringen									
Andere									
<b>Totalen</b>	<b>14 825 278,27</b>	<b>16 332 900,59</b>	<b>1 507 622,32</b>	<b>20 035 694,00</b>	<b>16 679 126,43</b>	<b>-3 356 567,57</b>	<b>18 643 127,84</b>	<b>16 555 265,65</b>	<b>-2 087 862,19</b>
Exploitatie	12 349 986,72	15 038 981,38	2 688 994,66	12 970 011,88	14 600 429,81	1 630 417,93	12 830 377,00	14 356 075,00	1 525 698,00
Investeringen	1 643 750,92	1 293 919,21	-349 831,71	6 234 141,49	2 078 696,62	-4 155 444,87	4 981 210,21	199 190,65	-4 782 019,56
Andere	831 540,63		-831 540,63	831 540,63		-831 540,63	831 540,63	2 000 000,00	1 168 459,37

**J2: De exploitatierekening****Jaarrekening 2019**

	<b>Jaarrekening</b>			<b>Eindbudget</b>			<b>Initieel budget</b>		
	Uitgaven	Ontvangsten	Saldo	Uitgaven	Ontvangsten	Saldo	Uitgaven	Ontvangsten	Saldo
Beleidsdomein ALGBEST	3 891 186	274 870	-3 616 316	4 188 804	294 971	-3 893 832	4 065 831	265 551	-3 800 280
Beleidsdomein ALGFIN	229 631	11 489 602	11 259 972	254 076	11 126 543	10 872 467	294 221	10 921 355	10 627 134
Beleidsdomein LEREN	1 144 074	1 102 884	-41 190	1 097 130	1 042 611	-54 518	1 021 310	971 201	-50 109
Beleidsdomein MILIEU	918 438	420 949	-497 490	998 568	363 574	-634 994	997 147	438 674	-558 473
Beleidsdomein ONDERNEMEN	61 634	30 346	-31 288	74 804	26 950	-47 854	67 954	25 164	-42 790
Beleidsdomein VEILIGHEID	1 619 891	62 592	-1 557 300	1 634 001	62 592	-1 571 409	1 564 473	62 593	-1 501 880
Beleidsdomein VRIJE TIJD	1 696 450	581 286	-1 115 164	1 712 144	640 041	-1 072 103	1 765 943	633 698	-1 132 245
Beleidsdomein WONEN	1 196 712	1 050 136	-146 576	1 415 311	1 011 750	-403 561	1 458 323	997 992	-460 331
Beleidsdomein ZORG	1 591 970	26 317	-1 565 653	1 595 175	31 398	-1 563 777	1 595 175	39 847	-1 555 328
<b>Totalen</b>	<b>12 349 987</b>	<b>15 038 981</b>	<b>2 688 995</b>	<b>12 970 012</b>	<b>14 600 430</b>	<b>1 630 418</b>	<b>12 830 377</b>	<b>14 356 075</b>	<b>1 525 698</b>

### J3: De investeringsverrichtingen van het financiële boekjaar

Jaarrekening 2019

	Jaarrekening			Eindbudget			Initieel budget		
	Uitgaven	Ontvangsten	Saldo	Uitgaven	Ontvangsten	Saldo	Uitgaven	Ontvangsten	Saldo
Beleidsdomein ALGBEST	172 449	4 194	-168 255	358 118	2 500	-355 618	151 500	2 500	-149 000
Beleidsdomein ALGFIN	22 224	31	-22 192	197 731		-197 731	758 454		-758 454
Beleidsdomein LEREN									
Beleidsdomein MILIEU	29 699		-29 699	29 699		-29 699			
Beleidsdomein ONDERNEMEN	10 237		-10 237	11 349		-11 349			
Beleidsdomein VEILIGHEID				30 000		-30 000			
Beleidsdomein VRIJE TIJD	233 090		-233 090	295 048		-295 048	500 000		-500 000
Beleidsdomein WONEN	1 176 052	1 289 694	113 642	5 312 197	2 076 197	-3 236 000	3 571 256	196 691	-3 374 565
Beleidsdomein ZORG									
<b>Totalen</b>	<b>1 643 751</b>	<b>1 293 919</b>	<b>-349 832</b>	<b>6 234 141</b>	<b>2 078 697</b>	<b>-4 155 445</b>	<b>4 981 210</b>	<b>199 191</b>	<b>-4 782 020</b>

# J5: De liquiditeitenrekening

## Jaarrekening 2019

Geconsolideerd

RESULTAAT OP KASBASIS	Jaarrekening	Eindbudget	Initieel budget
<b>I. Exploitatiebudget (B-A)</b>	<b>2 688 995</b>	<b>1 630 418</b>	<b>1 525 698</b>
<i>A. Uitgaven</i>	12 349 987	12 970 012	12 830 377
<i>B. Ontvangsten</i>	15 038 981	14 600 430	14 356 075
1.a. Belastingen en boetes	7 766 967	7 426 413	7 248 825
1.b. Algemene werkingsbijdrage van andere lokale overheden			
boekjaar			
2. Overige	7 272 014	7 174 017	7 107 250
<b>II. Investeringsbudget (B-A)</b>	<b>-349 832</b>	<b>-4 155 445</b>	<b>-4 782 020</b>
<i>A. Uitgaven</i>	1 643 751	6 234 141	4 981 210
<i>B. Ontvangsten</i>	1 293 919	2 078 697	199 191
<b>III. Andere (B-A)</b>	<b>-831 541</b>	<b>-831 541</b>	<b>1 168 459</b>
<i>A. Uitgaven</i>	831 541	831 541	831 541
1. Aflossing financiële schulden	831 541	831 541	831 541
a. Periodieke aflossingen	831 541	831 541	831 541
b. Niet-periodieke aflossingen			
2. Toegestane leningen			
3. Overige transacties			
<i>B. Ontvangsten</i>			2 000 000
1. Op te nemen leningen en leasings			2 000 000
2. Terugvordering van aflossingen van financiële schulden			
a. Periodieke terugvorderingen			
b. Niet-periodieke terugvorderingen			
3. Overige transacties			
<b>IV. Budgettaire resultaat boekjaar (I+II+III)</b>	<b>1 507 622</b>	<b>-3 356 568</b>	<b>-2 087 862</b>
<i>V. Gecumuleerde budgettaire resultaat vorig boekjaar</i>	6 156 380	6 156 380	4 370 639
<b>VI. Gecumuleerde budgettaire resultaat (IV+V)</b>	<b>7 664 002</b>	<b>2 799 812</b>	<b>2 282 777</b>
<b>VII. Bestemde gelden (toestand op 31 december)</b>			
<i>A. Bestemde gelden voor exploitatie</i>			
<i>B. Bestemde gelden voor investeringen</i>			
<i>C. Bestemde gelden voor andere verrichtingen</i>			
<b>VIII. Resultaat op kasbasis (VI-VII)</b>	<b>7 664 002</b>	<b>2 799 812</b>	<b>2 282 777</b>



**J5: De liquiditeitenrekening****Jaarrekening 2019**

Geconsolideerd

Bestemde gelden	Bedrag op 1/1	Mutatie			Bedrag op 31/12
		Jaar- rekeni	Eindbudget	Initieel budget	
I. Exploitatie					
II. Investeringsen					
III. Overige Verrichtingen					
<b>Totaal bestemde gelden</b>					

# Schema J6: De Balans

## Jaarrekening 2019

Geconsolideerd

ACTIVA	Boekjaar	Vorig boekjaar
<b>I. Vlottende activa</b>	<b>9 374 973,58</b>	<b>7 499 936,76</b>
A. Liquide middelen en geldbeleggingen	7 138 976,66	6 146 833,23
B. Vorderingen op korte termijn	2 235 996,92	1 353 103,53
1. Vorderingen uit ruiltransacties	256 416,59	625 644,63
2. Vorderingen uit niet-ruiltransacties	1 979 580,33	727 458,90
C. Voorraden en bestellingen in uitvoering		
D. Overlopende rekeningen van het actief		
E. Vorderingen op lange termijn die binnen het jaar vervallen		
<b>II. Vaste activa</b>	<b>50 018 211,29</b>	<b>49 995 280,62</b>
A. Vorderingen op lange termijn		
1. Vorderingen uit ruiltransacties		
2. Vorderingen uit niet-ruiltransacties		
B. Financiële vaste activa	23 762 889,98	23 748 046,44
1. Extern verzelfstandigde agentschappen		
2. Intergemeentelijke samenwerkingsverbanden en soortgelijke entiteiten	13 219 782,82	23 722 237,74
3. Publiek-Private samenwerkingsverbanden		
4. OCMW-verenigingen		
5. Andere financiële vaste activa	10 543 107,16	25 808,70
C. Materiële vaste activa	26 085 825,64	26 080 598,95
1. Gemeenschapsgoederen	24 719 202,89	24 662 059,92
<i>a. Terreinen en gebouwen</i>	15 783 317,13	15 989 847,74
<i>b. Wegen en overige infrastructuur</i>	8 277 706,19	7 998 113,52
<i>c. Installaties, machines en uitrusting</i>	181 556,71	213 298,64
<i>d. Meubilair, kantooruitrusting en rollend materieel</i>	476 618,86	460 796,02
<i>e. Leasing en soortgelijke rechten</i>		
<i>f. Erfgoed</i>	4,00	4,00
2. Bedrijfsmatige materiële vaste activa		
<i>a. Terreinen en gebouwen</i>		
<i>b. Installaties, machines en uitrusting</i>		
<i>c. Meubilair, kantooruitrusting en rollend materieel</i>		
<i>d. Leasing en soortgelijke rechten</i>		
3. Overige materiële vaste activa	1 366 622,75	1 418 539,03
<i>a. Terreinen en gebouwen</i>	1 366 622,75	1 418 539,03
<i>b. Roerende goederen</i>		
D. Immateriële vaste activa	169 495,67	166 635,23
<b>TOTAAL ACTIVA</b>	<b>59 393 184,87</b>	<b>57 495 217,38</b>

# Schema J6: De Balans

## Jaarrekening 2019

Geconsolideerd

PASSIVA	Boekjaar	Vorig boekjaar
<b>I. Schulden</b>	<b>11 499 641,83</b>	<b>9 777 444,76</b>
A. Schulden op korte termijn	2 930 450,55	2 600 456,95
1. Schulden uit ruiltransacties	2 072 312,22	1 760 455,91
<i>a. Voorzieningen voor risico's en kosten</i>	401 520,00	401 433,49
<i>b. Financiële schulden</i>		
<i>c. Diverse schulden op korte termijn uit ruiltransacties</i>	1 670 792,22	1 359 022,42
2. Schulden uit niet-ruiltransacties	66 378,80	8 460,41
3. Overlopende rekeningen van het passief		
4. Schulden op lange termijn die binnen het jaar vervallen	791 759,53	831 540,63
B. Schulden op lange termijn	8 569 191,28	7 176 987,81
1. Schulden uit ruiltransacties	8 569 191,28	7 176 987,81
<i>a. Voorzieningen voor risico's en kosten</i>	3 692 611,00	1 508 648,00
1. Pensioenen en soortgelijke verplichtingen	3 692 611,00	1 508 648,00
2. Overige risico's en kosten		
<i>b. Financiële schulden</i>	4 876 580,28	5 668 339,81
<i>c. Diverse schulden op lange termijn uit ruiltransacties</i>		
2. Schulden uit niet-ruiltransacties		
<b>II. Nettoactief</b>	<b>47 893 543,04</b>	<b>47 717 772,62</b>
<b>TOTAAL PASSIVA</b>	<b>59 393 184,87</b>	<b>57 495 217,38</b>

# Schema J7: De staat van opbrengsten en kosten

Jaarrekening 2019

Geconsolideerd

	Boekjaar	Vorig boekjaar
<b>I. Kosten</b>	<b>16 157 099</b>	<b>13 566 095</b>
A. Operationele kosten	16 012 717	13 385 982
1. Goederen en diensten	2 024 591	2 039 110
2. Bezoldigingen, sociale lasten en pensioenen	5 397 279	5 318 563
3. Afschrijvingen, waardeverminderingen en voorzieningen	3 801 227	1 724 438
4. Specifieke kosten sociale dienst OCMW		
5. Toegestane werkingsubsidies	4 730 962	4 277 217
6. Andere operationele kosten	58 659	26 654
B. Financiële kosten	138 497	163 015
C. Uitzonderlijke kosten	5 885	17 098
1. Minderwaarden bij de realisatie van vaste activa		
2. Toegestane investeringsubsidies	5 885	17 098
<b>II. Opbrengsten</b>	<b>15 328 415</b>	<b>14 454 508</b>
A. Operationele opbrengsten	14 107 470	13 154 724
1. Opbrengsten uit de werking	915 766	881 688
2. Fiscale opbrengsten en boetes	7 766 967	7 049 669
3. Werkingssubsidies	4 816 201	4 637 186
<i>a. algemene werkingssubsidies</i>	3 714 966	3 589 835
<i>b. Specifieke werkingssubsidies</i>	1 101 235	1 047 351
4. Recuperatie specifieke kosten sociale dienst OCMW		
5. Andere operationele opbrengsten	608 535	586 182
B. Financiële opbrengsten	1 219 252	1 123 847
C. Uitzonderlijke opbrengsten	1 694	175 937
<b>III. Overschot/Tekort van het boekjaar</b>	<b>-828 684</b>	<b>888 413</b>
A. Operationeel overschot/tekort	-1 905 248	-231 258
B. Financieel overschot/tekort	1 080 755	960 831
C. Uitzonderlijk overschot/tekort	-4 191	158 840
<b>IV. Verwerking van het overschot of tekort van het boekjaar</b>	<b>-828 684</b>	<b>888 413</b>
A. Rechthebbenden uit het overschot van het boekjaar		
B. Tussenkost door derden in het tekort van het boekjaar		
C. Over te dragen overschot of tekort van het boekjaar	-828 684	888 413

**Resultaat op kasbasis: vergelijking budget-rekening**
**Jaarrekening 2019**

Geconsolideerd

<b>RESULTAAT OP KASBASIS</b>	<b>Jaarrekening</b>	<b>Eindbudget</b>	<b>Initieel budget</b>
<b>I. Exploitatiebudget (B-A)</b>	<b>2 688 995</b>	<b>1 630 418</b>	<b>1 525 698</b>
<i>A. Uitgaven</i>	12 349 987	12 970 012	12 830 377
<i>B. Ontvangsten</i>	15 038 981	14 600 430	14 356 075
1.a. Belastingen en boetes	7 766 967	7 426 413	7 248 825
1.b. Algemene werkingsbijdrage van andere lokale overheden			
1.c. Tussenkost door derden in het tekort van het boekjaar			
2. Overige	7 272 014	7 174 017	7 107 250
<b>II. Investeringsbudget (B-A)</b>	<b>-349 832</b>	<b>-4 155 445</b>	<b>-4 782 020</b>
<i>A. Uitgaven</i>	1 643 751	6 234 141	4 981 210
<i>B. Ontvangsten</i>	1 293 919	2 078 697	199 191
<b>III. Andere (B-A)</b>	<b>-831 541</b>	<b>-831 541</b>	<b>1 168 459</b>
<i>A. Uitgaven</i>	831 541	831 541	831 541
1. Aflossing financiële schulden	831 541	831 541	831 541
a. Periodieke aflossingen	831 541	831 541	831 541
b. Niet-periodieke aflossingen			
2. Toegestane leningen			
3. Overige transacties			
<i>B. Ontvangsten</i>			2 000 000
1. Op te nemen leningen en leasings			2 000 000
2. Terugvordering van aflossingen van financiële schulden			
a. Periodieke terugvorderingen			
b. Niet-periodieke terugvorderingen			
3. Overige transacties			
<b>IV. Budgettaire resultaat boekjaar (I+II+III)</b>	<b>1 507 622</b>	<b>-3 356 568</b>	<b>-2 087 862</b>
<i>V. Gecumuleerde budgettaire resultaat vorig boekjaar</i>	6 156 380	6 156 380	4 370 639
<b>VI. Gecumuleerde budgettaire resultaat (IV+V)</b>	<b>7 664 002</b>	<b>2 799 812</b>	<b>2 282 777</b>
<b>VII. Bestemde gelden (toestand op 31 december)</b>			
<i>A. Bestemde gelden voor exploitatie</i>			
<i>B. Bestemde gelden voor investeringen</i>			
<i>C. Bestemde gelden voor andere verrichtingen</i>			
<b>VIII. Resultaat op kasbasis (VI-VII)</b>	<b>7 664 002</b>	<b>2 799 812</b>	<b>2 282 777</b>

**Autofinanciering: vergelijking budget-rekening****Jaarrekening 2019**

Geconsolideerd

<b>AUTOFINANCIERINGSMARGE</b>	<b>Jaarrekening</b>	<b>Eindbudget</b>	<b>Initieel budget</b>
<b>I. Financieel draagvlak (A-B)</b>	<b>2 827 188</b>	<b>1 803 353</b>	<b>1 738 633</b>
<i>A. Exploitatieontvangsten</i>	<i>15 038 981</i>	<i>14 600 430</i>	<i>14 356 075</i>
<i>B. Exploitatie-uitgaven exclusief de nettokosten van schulden</i>			
(1-2)	12 211 793	12 797 077	12 617 442
1. Exploitatie-uitgaven	12 349 987	12 970 012	12 830 377
2. Nettokosten van de schulden	138 194	172 935	212 935
<b>II. Netto periodieke leningsuitgaven (A+B)</b>	<b>969 734</b>	<b>1 004 476</b>	<b>1 044 476</b>
<i>A. Netto-aflossingen van schulden</i>	<i>831 541</i>	<i>831 541</i>	<i>831 541</i>
<i>B. Nettokosten van schulden</i>	<i>138 194</i>	<i>172 935</i>	<i>212 935</i>
<b>Autofinancieringsmarge (I-II)</b>	<b>1 857 454</b>	<b>798 877</b>	<b>694 157</b>

## Schema TJ1: Exploitatierkening per beleidsdomein

	Code	Totaal	Beleidsdomein ALGBEST	Algemene financiering	Beleidsdomein LEREN	Beleidsdomein MILIEU
<b>I. Uitgaven</b>		<b>12 349 987</b>	<b>3 891 186</b>	<b>229 631</b>	<b>1 144 074</b>	<b>918 438</b>
<i>A. Operationele Uitgaven</i>		12 211 490	3 891 186	91 134	1 144 074	918 438
1. Goederen en diensten	60/1	2 024 591	956 672	42 661	70 605	314 512
2. Bezoldigingen, sociale lasten en pensioenen	62	5 397 279	2 809 507		1 002 340	199 073
3. Specifieke kosten sociale dienst OCMW	648					
4. Toegestane werkingssubsidies	649	4 730 962	123 154		70 167	404 853
5. Andere operationele uitgaven	640/7	58 659	1 854	48 473	962	
<i>B. Financiële uitgaven</i>	65	138 497		138 497		
<i>C. Rechthebbenden uit het overschot van het boekjaar</i>	694					
<b>II. Ontvangsten</b>		<b>15 038 981</b>	<b>274 870</b>	<b>11 489 602</b>	<b>1 102 884</b>	<b>420 949</b>
<i>A. Operationele ontvangsten</i>		14 107 470	274 870	11 487 646	1 102 884	420 949
1. Ontvangsten uit de werking	70	915 766	167 946	5 480	57 557	352 214
2. Fiscale ontvangsten en boetes	73	7 766 967		7 766 967		
3. Werkingssubsidies	740	4 816 201	4 248	3 714 966	1 043 627	
4. Recuperatie specifieke kosten OCMW	748					
5. Andere operationele ontvangsten	741/7	608 535	102 676	232	1 701	68 735
<i>B. Financiële ontvangsten</i>	75	931 512		1 957		
<i>C. Tussenkost door derden in het tekort van het boekjaar</i>	794					
<b>III. Saldo</b>		<b>2 688 995</b>	<b>-3 616 316</b>	<b>11 259 972</b>	<b>-41 190</b>	<b>-497 490</b>

**Schema TJ1: Exploitatierkening per beleidsdomein**

**Jaarrekening 2019**

	Code	Beleidsdomein ONDERNEMEN	Beleidsdomein VEILIGHEID	Beleidsdomein VRIJE TIJD	Beleidsdomein WONEN	Beleidsdomein ZORG
<b>I. Uitgaven</b>		<b>61 634</b>	<b>1 619 891</b>	<b>1 696 450</b>	<b>1 196 712</b>	<b>1 591 970</b>
<i>A. Operationele Uitgaven</i>		61 634	1 619 891	1 696 450	1 196 712	1 591 970
1. Goederen en diensten	60/1	49 333	52 422	217 762	320 624	
2. Bezoldigingen, sociale lasten en pensioenen	62	5 664	8 118	564 044	808 533	
3. Specifieke kosten sociale dienst OCMW	648					
4. Toegestane werkingssubsidies	649	6 637	1 559 351	907 274	67 555	1 591 970
5. Andere operationele uitgaven	640/7			7 370		
<i>B. Financiële uitgaven</i>	65					
<i>C. Rechthebbenden uit het overschot van het boekjaar</i>	694					
<b>II. Ontvangsten</b>		<b>30 346</b>	<b>62 592</b>	<b>581 286</b>	<b>1 050 136</b>	<b>26 317</b>
<i>A. Operationele ontvangsten</i>		30 346	62 592	581 286	120 581	26 317
1. Ontvangsten uit de werking	70	24 388	62 592	150 855	94 733	
2. Fiscale ontvangsten en boetes	73					
3. Werkingssubsidies	740	2 065		9 752	15 226	26 317
4. Recuperatie specifieke kosten OCMW	748					
5. Andere operationele ontvangsten	741/7	3 893		420 678	10 622	
<i>B. Financiële ontvangsten</i>	75				929 555	
<i>C. Tussenkoms door derden in het tekort van het boekjaar</i>	794					
<b>III. Saldo</b>		<b>-31 288</b>	<b>-1 557 300</b>	<b>-1 115 164</b>	<b>-146 576</b>	<b>-1 565 653</b>



**Schema TJ2: Evolutie van de exploitatierekening**
**Jaarrekening 2019**

Geconsolideerd

	Code	Jaarrekening 2019	Jaarrekening 2018	Jaarrekening 2017
<b>I. Uitgaven</b>		<b>12349 987</b>	<b>11824 559</b>	<b>11266 172</b>
<i>A. Operationele Uitgaven</i>		<i>12211 490</i>	<i>11661 544</i>	<i>11081 148</i>
1. Goederen en diensten	60/1	2024 591	2039 110	1967 820
2. Bezoldigingen, sociale lasten en pensioenen	62	5397 279	5318 563	5075 199
3. Specifieke kosten sociale dienst OCMW	648			
4. Toegestane werkingssubsidies	649	4730 962	4277 217	4007 306
5. Andere operationele uitgaven	640/7	58 659	26 654	30 824
<i>B. Financiële uitgaven</i>	<i>65</i>	<i>138 497</i>	<i>163 015</i>	<i>185 024</i>
<i>C. Rechthebbenden uit het overschot van het boekjaar</i>	<i>694</i>			
<b>II. Ontvangsten</b>		<b>15038 981</b>	<b>14073 791</b>	<b>14403 984</b>
<i>A. Operationele ontvangsten</i>		<i>14107 470</i>	<i>13154 724</i>	<i>13335 513</i>
1. Ontvangsten uit de werking	70	915 766	881 688	923 875
2. Fiscale ontvangsten en boetes		7766 967	7049 669	7121 462
a. Aanvullende belastingen		7094 585	6345 947	6393 366
- Opcentiemen op de onroerende voorheffing	7300	3004 505	2835 189	2684 986
- Aanvullende belasting op de personenbelasting	7301	3890 900	3314 880	3517 844
- Andere aanvullende belasting	7302/9	199 180	195 878	190 535
b. Andere belastingen	731/9	672 382	703 722	728 096
3. Werkingssubsidies		4816 201	4637 186	4622 442
a. Algemene werkingssubsidies		3714 966	3589 835	3496 445
- Gemeente- of provinciefonds	7400	3013 154	2894 598	2811 716
- Gemeentelijke of provinciale bijdrage	7401			
- Andere algemene werkingssubsidies	7402/4	701 813	695 237	684 729
b. Specifieke werkingssubsidies	7405/9	1101 235	1047 351	1125 997
4. Recuperatie specifieke kosten sociale dienst OCMW	748			
5. Andere operationele ontvangsten	741/7	608 535	586 182	667 734
<i>B. Financiële ontvangsten</i>	<i>75</i>	<i>931 512</i>	<i>919 067</i>	<i>1068 471</i>
<i>C. Tussenkoms door derden in het tekort van het boekjaar</i>	<i>794</i>			
<b>III. Saldo</b>		<b>2688 995</b>	<b>2249 232</b>	<b>3137 812</b>

### Schema TJ3: Investeringsverrichtingen per beleidsdomein

DEEL 1: UITGAVEN	Code	Totaal	Beleidsdomein ALGBEST	Algemene financiering	Beleidsdomein LEREN	Beleidsdomein MILIEU
<b>I. Investerings in financiële vaste activa</b>		<b>14 875</b>		<b>14 875</b>		
<i>A. Extern verzelfstandigde agentschappen</i>	280					
<i>B. Intergemeentelijke samenwerkingsverbanden en soortgelijke entiteiten</i>	281	14 875		14 875		
<i>C. Publiek-Private Samenwerkingsverbanden</i>	282					
<i>D. OCMW-verenigingen</i>	283					
<i>E. Andere financiële vaste activa</i>	284/8					
<b>II. Investerings in materiële vaste activa</b>		<b>1576 353</b>	<b>147 039</b>	<b>1 464</b>		<b>29 699,45</b>
<i>A. Gemeenschapsgoederen en bedrijfsmatige materiële vaste activa</i>		1576 353	147 039	1 464		29 699,45
1. Terreinen en gebouwen	220/3-9	453 194	44 722			
2. Wegen en overige infrastructuur	224/8	992 152	2 474			
3. Roerende goederen	23/4	131 007	99 843	1 464		29 699,45
4. Leasing en soortgelijke rechten	25					
5. Erfgoed	27					
<i>B. Overige materiële vaste activa</i>						
1. Onroerende goederen	260/4					
2. Roerende goederen	265/9					
<i>C. Vooruitbetalingen op investeringen in materiële vaste activa</i>	2906					
<b>III. Investerings in immateriële vaste activa</b>	<b>21</b>	<b>46 638</b>	<b>25 410</b>			
<b>IV. Toegestane investeringssubsidies</b>	<b>664</b>	<b>5 885</b>		<b>5 885</b>		
<b>TOTAAL UITGAVEN</b>		<b>1643 751</b>	<b>172 449</b>	<b>22 224</b>		<b>29 699,45</b>

### Schema TJ3: Investeringsverrichtingen per beleidsdomein

DEEL 2: ONTVANGSTEN	Code	Totaal	Beleidsdomein ALGBEST	Algemene financiering	Beleidsdomein LEREN	Beleidsdomein MILIEU
<b>I. Verkoop van financiële vaste activa</b>		<b>31</b>		<b>31</b>		
<i>A. Extern verzelfstandigde agentschappen</i>	280					
<i>B. Intergemeentelijke samenwerkingsverbanden en soortgelijke entiteiten</i>	281	31		31		
<i>C. Publiek-Private Samenwerkingsverbanden</i>	282					
<i>D. OCMW-verenigingen</i>	283					
<i>E. Andere financiële vaste activa</i>	284/8					
<b>II. Verkoop van materiële vaste activa</b>		<b>1 694</b>	<b>1 694</b>			
<i>A. Gemeenschapsgoederen en bedrijfsmatige materiële vaste activa</i>						
1. Terreinen en gebouwen	220/3-9					
2. Wegen en overige infrastructuur	224/8					
3. Roerende goederen	23/4					
4. Leasing en soortgelijke rechten	252					
5. Erfgoed	27					
<i>B. Overige materiële vaste activa</i>		1 694	1 694			
1. Onroerende goederen	260/4	1 694	1 694			
2. Roerende goederen	265/9					
<i>C. Ontvangen vooruitbetalingen op de verkoop van materiële vaste activa</i>	176					
<b>III. Verkoop van immateriële vaste activa</b>	<b>21</b>					
<b>IV. Investeringssubsidies en -schenkingen</b>	<b>150-180 4951/2</b>	<b>1292 194</b>	<b>2 500</b>			
<b>TOTAAL ONTVANGSTEN</b>		<b>1293 919</b>	<b>4 194</b>	<b>31</b>		

Schema TJ3: Investeringsverrichtingen per beleidsdomein

Jaarrekening 2019

DEEL 1: UITGAVEN	Code	Beleidsdomein ONDERNEMEN	Beleidsdomein VEILIGHEID	Beleidsdomein VRIJE TIJD	Beleidsdomein WONEN	Beleidsdomein ZORG
<b>I. Investerings in financiële vaste activa</b>						
A. Extern verzelfstandigde agentschappen	280					
B. Intergemeentelijke samenwerkingsverbanden en soortgelijke entiteiten	281					
C. Publiek-Private Samenwerkingsverbanden	282					
D. OCMW-verenigingen	283					
E. Andere financiële vaste activa	284/8					
<b>II. Investerings in materiële vaste activa</b>		<b>10 236,58</b>		<b>233 090,32</b>	<b>1 154 823,55</b>	
A. Gemeenschapsgoederen en bedrijfsmatige materiële vaste activa		10 236,58		233 090,32	1 154 823,55	
1. Terreinen en gebouwen	220/3-9	10 236,58		223 023,50	175 212,32	
2. Wegen en overige infrastructuur	224/8			10 066,82	979 611,23	
3. Roerende goederen	23/4					
4. Leasing en soortgelijke rechten	25					
5. Erfgoed	27					
B. Overige materiële vaste activa						
1. Onroerende goederen	260/4					
2. Roerende goederen	265/9					
C. Vooruitbetalingen op investeringen in materiële vaste activa	2906					
<b>III. Investerings in immateriële vaste activa</b>	<b>21</b>				<b>21 228,27</b>	
<b>IV. Toegestane investeringssubsidies</b>	<b>664</b>					
<b>TOTAAL UITGAVEN</b>		<b>10 236,58</b>		<b>233 090,32</b>	<b>1 176 051,82</b>	

DEEL 2: ONTVANGSTEN	Code	Beleidsdomein ONDERNEMEN	Beleidsdomein VEILIGHEID	Beleidsdomein VRIJE TIJD	Beleidsdomein WONEN	Beleidsdomein ZORG
<b>I. Verkoop van financiële vaste activa</b>						
<i>A. Extern verzelfstandigde agentschappen</i>	280					
<i>B. Intergemeentelijke samenwerkingsverbanden en soortgelijke entiteiten</i>	281					
<i>C. Publiek-Private Samenwerkingsverbanden</i>	282					
<i>D. OCMW-verenigingen</i>	283					
<i>E. Andere financiële vaste activa</i>	284/8					
<b>II. Verkoop van materiële vaste activa</b>						
<i>A. Gemeenschapsgoederen en bedrijfsmatige materiële vaste activa</i>						
1. Terreinen en gebouwen	220/3-9					
2. Wegen en overige infrastructuur	224/8					
3. Roerende goederen	23/4					
4. Leasing en soortgelijke rechten	252					
5. Erfgoed	27					
<i>B. Overige materiële vaste activa</i>						
1. Onroerende goederen	260/4					
2. Roerende goederen	265/9					
<i>C. Ontvangen vooruitbetalingen op de verkoop van materiële vaste activa</i>	176					
<b>III. Verkoop van immateriële vaste activa</b>	<b>21</b>					
<b>IV. Investeringssubsidies en -schenkingen</b>	<b>150-180 4951/2</b>				<b>1 289 693,96</b>	
<b>TOTAAL ONTVANGSTEN</b>					<b>1 289 693,96</b>	

**Schema TJ4: Evolutie van de investeringsverrichtingen**

**Jaarrekening 2019**

Geconsolideerd

<b>DEEL 1: UITGAVEN</b>	<b>Code</b>	<b>Jaarrekening 2019</b>	<b>Jaarrekening 2018</b>	<b>Jaarrekening 2017</b>
<b>I. Investerings in financiële vaste activa</b>		<b>14 874,79</b>	<b>9 150,00</b>	<b>25 846,20</b>
<i>A. Extern verzelfstandigde agentschappen</i>	280			
<i>B. Intergemeentelijke samenwerkingsverbanden en soortgelijke entiteiten</i>	281	14 874,79	9 150,00	37,50
<i>C. Publiek-Private Samenwerkingsverbanden</i>	282			
<i>D. OCMW-verenigingen</i>	283			
<i>E. Andere financiële vaste activa</i>	284/8			25 808,70
<b>II. Investerings in materiële vaste activa</b>		<b>1 576 352,92</b>	<b>3 024 446,08</b>	<b>2 689 377,53</b>
<i>A. Gemeenschapsgoederen en bedrijfsmatige materiële vaste activa</i>		1 576 352,92	3 024 446,08	2 689 377,53
1. Terreinen en gebouwen	220/3-9	453 194,12	1 599 096,81	893 692,26
2. Wegen en overige infrastructuur	224/8	992 152,26	1 120 198,45	1 688 054,50
3. Roerende goederen	23/4	131 006,54	305 150,82	107 132,77
4. Leasing en soortgelijke rechten	25			
5. Erfgoed	27			498,00
<i>B. Overige materiële vaste activa</i>				
1. Onroerende goederen	260/4			
2. Roerende goederen	265/9			
<i>C. Vooruitbetalingen op investeringen in materiële vaste activa</i>	2906			
<b>III. Investerings in immateriële vaste activa</b>	<b>21</b>	<b>46 638,27</b>	<b>46 010,25</b>	<b>49 774,49</b>
<b>IV. Toegestane investeringssubsidies</b>	<b>664</b>	<b>5 884,94</b>	<b>17 097,71</b>	<b>21 297,44</b>
<b>TOTAAL UITGAVEN</b>		<b>1 643 750,92</b>	<b>3 096 704,04</b>	<b>2 786 295,66</b>

**Schema TJ4: Evolutie van de investeringsverrichtingen**

**Jaarrekening 2019**

Geconsolideerd

<b>DEEL 2: ONTVANGSTEN</b>	<b>Code</b>	<b>Jaarrekening 2019</b>	<b>Jaarrekening 2018</b>	<b>Jaarrekening 2017</b>
<b>I. Verkoop van financiële vaste activa</b>		<b>31,25</b>		<b>50,00</b>
<i>A. Extern verzelfstandigde agentschappen</i>	280			
<i>B. Intergemeentelijke samenwerkingsverbanden en soortgelijke entiteiten</i>	281	31,25		50,00
<i>C. Publiek-Private Samenwerkingsverbanden</i>	282			
<i>D. OCMW-verenigingen</i>	283			
<i>E. Andere financiële vaste activa</i>	284/8			
<b>II. Verkoop van materiële vaste activa</b>		<b>1 694,00</b>	<b>413 210,00</b>	<b>500 600,00</b>
<i>A. Gemeenschapsgoederen en bedrijfsmatige materiële vaste activa</i>				
1. Terreinen en gebouwen	220/3-9			
2. Wegen en overige infrastructuur	224/8			
3. Roerende goederen	23/4			
4. Leasing en soortgelijke rechten	25			
5. Erfgoed	27			
<i>B. Overige materiële vaste activa</i>		1 694,00	413 210,00	500 600,00
1. Onroerende goederen	260/4	1 694,00	413 210,00	500 600,00
2. Roerende goederen	265/9			
<i>C. Ontvangen vooruitbetalingen op de verkoop van materiële vaste activa</i>	176			
<b>III. Verkoop van immateriële vaste activa</b>	<b>21</b>			
<b>IV. Investeringssubsidies en -schenkingen</b>	<b>150-180 4951/2</b>	<b>1 292 193,96</b>	<b>1 028 719,79</b>	<b>79 527,79</b>
<b>TOTAAL ONTVANGSTEN</b>		<b>1 293 919,21</b>	<b>1 441 929,79</b>	<b>580 177,79</b>

Schema TJ5: Stand van de kredieten van de investeringsenveloppen

Jaarrekening 2019

Investeringsenveloppen	UITGAVEN					ONTVANGSTEN		
	Verbintenis-krediet	Vastleggingen	Verbintenis-krediet min vastleggingen	Aan-rekeningen	Verbintenis-krediet min aanrekeningen	Verbintenis-krediet	Aan-rekeningen	Verbintenis-krediet min aanrekeningen
IE DIENSTVERLEN	179 521	155 818	23 703	155 818	23 703			
IE DORP EN WEG	3 247 366	845 472	2 401 894	845 472	2 401 894	302 715	22 624	280 091
IE OVERIGBELEID	9 604 667	7 122 158	2 482 509	7 122 158	2 482 509	4 289 923	3 782 685	507 239
IE STAAT T 2013	1 938 309	1 907 880	30 429	1 907 880	30 429	65 133	65 133	0
IE VT ZOMERLOOS	2 217 995	2 177 404	40 592	2 177 404	40 592	55 000	55 052	-52
IE WOONEENHEDEN	189 365	44 101	145 264	44 101	145 264			
<b>Totaal</b>	<b>17 377 224</b>	<b>12 252 833</b>	<b>5 124 391</b>	<b>12 252 833</b>	<b>5 124 391</b>	<b>4 712 771</b>	<b>3 925 493</b>	<b>787 277</b>



# Schema TJ6: Evolutie van de liquiditeitenrekening

Jaarrekening 2019

Geconsolideerd

RESULTAAT OP KASBASIS	Code	Jaarrekening 2019	Jaarrekening 2018	Jaarrekening 2017
<b>I. Exploitantiebudget (B-A)</b>		<b>2 688 995</b>	<b>2 249 232</b>	<b>3 137 812</b>
<i>A. Uitgaven</i>		12 349 987	11 824 559	11 266 172
<i>B. Ontvangsten</i>		15 038 981	14 073 791	14 403 984
1.a. Belastingen en boetes		7 766 967	7 049 669	7 121 462
1.b. Algemene werkingsbijdrage van andere lokale overheden				
1.c. Tussenkost door derden in het tekort van het boekjaar				
2. Overige		7 272 014	7 024 122	7 282 522
<b>II. Investeringsbudget (B-A)</b>		<b>-349 832</b>	<b>-1 654 774</b>	<b>-2 206 118</b>
<i>A. Uitgaven</i>		1 643 751	3 096 704	2 786 296
<i>B. Ontvangsten</i>		1 293 919	1 441 930	580 178
<b>III. Andere (B-A)</b>		<b>-831 541</b>	<b>-865 175</b>	<b>-878 986</b>
<i>A. Uitgaven</i>		831 541	865 175	878 986
1. Aflossing financiële schulden				
a. Periodieke aflossingen	421/4	831 541	865 175	878 986
b. Niet-periodieke aflossingen	171/4			
2. Toegestane leningen	2903/4			
3. Overige transacties				
a. Terugbetaling van borgtochten ontvangen in contanten	178			
b. Vorderingen op lange termijn die binnen het jaar vervallen	2905			
c. Andere overige uitgaven	100			
<i>B. Ontvangsten</i>				
1. Op te nemen leningen en leasings	171/4			
2. Terugvordering van aflossing van financiële schulden				
a. Periodieke terugvorderingen	4943/4			
b. Niet-periodieke terugvorderingen	2903/4			
3. Overige transacties				
a. Borgtochten ontvangen in contanten	178			
b. Vorderingen op lange termijn die binnen het jaar vervallen	494-4959			
c. Andere overige ontvangsten	101/2			
<b>IV. Budgettaire resultaat boekjaar (I+II+III)</b>		<b>1 507 622</b>	<b>-270 717</b>	<b>52 708</b>
<i>V. Gecumuleerde budgettaire resultaat vorig boekjaar</i>		6 156 380	6 427 097	6 374 389
<b>VI. Gecumuleerde budgettaire resultaat (IV+V)</b>		<b>7 664 002</b>	<b>6 156 380</b>	<b>6 427 097</b>

# Schema TJ6: Evolutie van de liquiditeitenrekening

Jaarrekening 2019

Geconsolideerd

RESULTAAT OP KASBASIS	Code	Jaarrekening 2019	Jaarrekening 2018	Jaarrekening 2017
<b>VII. Bestemde gelden (toestand op 31 december)</b>				
<i>A. Bestemde gelden voor exploitatie</i>				
<i>B. Bestemde gelden voor investeringen</i>				
<i>C. Bestemde gelden voor andere verrichtingen</i>				
<b>VIII. Resultaat op kasbasis (VI-VII)</b>		<b>7 664 002</b>	<b>6 156 380</b>	<b>6 427 097</b>

Bestemde gelden	Jaarrekening 2019	Jaarrekening 2018	Jaarrekening 2017
<b>I. Exploitatie</b>			
<b>II. Investeringen</b>			
<b>III. Andere verrichtingen</b>			
<b>Totaal bestemde gelden</b>	<b>0</b>	<b>0</b>	<b>0</b>

## 1. Mutatiestaat van de financiële vaste activa

	Boekwaarde op 1/1	Investing	Des-investering	Herwaarderings	Waardeverminderingen	Boekwaarde op 31/12
A. Extern verzelfstandige agentschappen						
B. Intergemeentelijke samenwerkingsverbanden en soortgel	23 722 238	-10 502 424	31			13 219 783
C. Publiek-Private samenwerkingsverbanden						
D. OCMW-verenigingen						
E. Andere financiële vaste activa	25 809	10 517 298				10 543 107
<b>Totaal financiële vaste activa</b>	<b>23 748 046</b>	<b>14 875</b>	<b>31</b>			<b>23 762 890</b>

## 2. Mutatiestaat van de materiële vaste activa

	Boekwaarde op 1/1	Investing	Des-investering	Herwaarderings	Afschrijvingen	Waardeverminderingen	Boekwaarde op 31/12
<b>I. Gemeenschapsgoederen</b>	<b>24 662 060</b>	<b>1 593 346</b>			<b>1 536 203</b>		<b>24 719 203</b>
A. Terreinen en gebouwen	15 989 848	449 439			655 969		15 783 317
B. Wegen en overige infrastructuur	7 998 114	1 009 146			729 553		8 277 706
C. Installaties, machines en uitrusting	213 299	9 257			40 998		181 557
D. Meubilair, kantooruitrusting en rollend materieel	460 796	125 505			109 683		476 619
E. Leasing en soortgelijke rechten							
F. Erfgoed	4						4
<b>II. Bedrijfsmatige materiële vaste activa</b>							
A. Terreinen en gebouwen							
B. Installaties, machines en uitrusting							
C. Meubilair, kantooruitrusting en rollend materieel							
D. Leasing en soortgelijke rechten							
<b>III. Overige materiële vaste activa</b>	<b>1 418 539</b>				<b>51 916</b>		<b>1 366 623</b>
A. Terreinen en gebouwen	1 418 539				51 916		1 366 623
B. Roerende goederen							
<b>Totaal materiële vaste activa</b>	<b>26 080 599</b>	<b>1 593 346</b>			<b>1 588 120</b>		<b>26 085 826</b>

## 3. Mutatiestaat van de financiële schulden

	Boekwaarde op 1/1	Nieuwe leningen/ leasings	Aflossingen	Overboeking en LT naar KT	Boekwaarde op 31/12
<b>I. Financiële schulden op lange termijn</b>	<b>5 668 340</b>			<b>-791 760</b>	<b>4 876 580</b>
A. Financiële schulden ten laste van het bestuur	5 668 340			-791 760	4 876 580
1. Leningen ten laste van het bestuur	5 668 340			-791 760	4 876 580
2. Leasings ten laste van het bestuur					
B. Financiële schulden ten laste van derden					
1. Leningen ten laste van derden					
2. Leasings ten laste van derden					
<b>II. Schulden op korte termijn</b>	<b>831 541</b>		<b>831 541</b>	<b>791 760</b>	<b>791 760</b>
A. Financiële schulden ten laste van het bestuur	831 541		831 541	791 760	791 760
1. Leningen ten laste van het bestuur	831 541		831 541	791 760	791 760
2. Leasings ten laste van het bestuur					
B. Financiële schulden ten laste van derden					
1. Leningen ten laste van derden					
2. Leasings ten laste van derden					
<b>Totaal financiële schulden</b>	<b>6 499 880</b>		<b>831 541</b>		<b>5 668 340</b>

## 4. Mutatiestaat van het nettoactief

	Overig nettoactief	Herwaar- derings- reserve	Gecumuleer- d resultaat	Investerings- subsidies en schenkingen	Totaal
<b>I. Balans op einde boekjaar 2017</b>	<b>38 333 222</b>		<b>4 088 479</b>	<b>3 583 719</b>	<b>46 005 419</b>
<b>II. Boekhoudkundige wijzigingen</b>					
<b>III. Herwerkte balans</b>	<b>38 333 222</b>		<b>4 088 479</b>	<b>3 583 719</b>	<b>46 005 419</b>
<b>IV. Mutaties in nettoactief boekjaar 2018</b>					
A. Netto mutatie direct opgenomen in het nettoactief				823 940	823 940
1. Toevoeging aan herwaarderingen					
2. Terugneming van herwaarderingen (-)					
3. Toevoeging aan investeringssubsidies en schenkingen				1 028 720	1 028 720
4. Afschrijving van investeringssubsidies en schenkingen (-)				-204 780	-204 780
B. Overschot / tekort van het boekjaar 2018			888 413		888 413
<b>V. Balans op einde boekjaar 2018</b>	<b>38 333 222</b>		<b>4 976 892</b>	<b>4 407 659</b>	<b>47 717 773</b>
<b>VI. Mutaties in het nettoactief boekjaar 2019</b>			<b>-828 684</b>	<b>1 004 454</b>	<b>175 770</b>
A. Netto mutatie direct opgenomen in het nettoactief				1 004 454	1 004 454
1. Toevoeging aan herwaarderingen					
2. Terugneming van herwaarderingen (-)					
3. Toevoeging aan investeringssubsidies en schenkingen				1 292 194	1 292 194
4. Afschrijving van investeringssubsidies en schenkingen (-)				-287 740	-287 740
B. Overschot / tekort van het boekjaar 2019			-828 684		-828 684
<b>VII. Balans op einde boekjaar 2019</b>	<b>38 333 222</b>		<b>4 148 208</b>	<b>5 412 113</b>	<b>47 893 543</b>